



COMUNE DI SIZIANO

Relazione al conto del bilancio 2019



Sizzano, maggio 2020

PREMESSA

La relazione al rendiconto della gestione costituisce il documento conclusivo al processo di programmazione, iniziato con l'approvazione del Bilancio di Previsione, con il quale si espone il rendiconto dell'attività svolta durante l'esercizio precedente. La programmazione di inizio esercizio viene quindi confrontata con i risultati raggiunti per fornire un'analisi sull'efficienza e sull'efficacia dei comportamenti adottati durante l'esercizio trascorso. Vengono pertanto esposti i risultati raggiunti, utilizzando le risorse di competenza, indicando il grado di realizzazione dei programmi e cercando di dare le spiegazioni dei risultati contabili e gestionali conseguiti, mettendo in evidenza le variazioni intervenute rispetto ai dati di previsione.

Il Conto del bilancio ha la funzione di rappresentare sinteticamente le risultanze della gestione, ponendo a confronto i dati di previsione, eventualmente modificati da variazioni in corso d'anno, con quelli derivanti dalle scritture contabili tenute nel corso dell'esercizio. In base all'art. 228, comma 1, "il conto del bilancio dimostra i risultati finali della gestione autorizzatoria contenuta nel bilancio annuale rispetto alle previsioni" e in base all'art. 151, comma 6, del Decreto Legislativo 267/2000 " al rendiconto è allegata una relazione illustrativa della giunta che esprime le valutazioni di efficacia dell'azione condotta sulla base dei risultati conseguiti in rapporto ai programmi ed ai costi sostenuti." .

Questa relazione si propone quindi di esporre i dati più significativi dell'attività dell'Ente riportando le risultanze finali dell'esercizio e di esprimere valutazioni sui risultati conseguiti.

Il bilancio di previsione per l'esercizio finanziario 2019/2020/2021 è stato approvato con deliberazione di Consiglio Comunale n. 42 del 18/12/2018 ed è divenuta esecutiva ai sensi di legge.

Il programma triennale delle opere pubbliche 2019/2020/2021 e l'elenco annuale 2019 ai sensi dell'art. 42, comma 2, lettera b) del D.Lgs n. 267/2000 è stato approvato con deliberazione di Consiglio Comunale n. 39 Il DUP 2019/2020/2021 è stato approvato con deliberazione di Consiglio Comunale n. 33 del 20/11/2018.

Il piano esecutivo di gestione è stato approvato con deliberazione della Giunta Comunale n. 6 del 10/1/2019 e successivamente modificato e integrato per approvazione di variazioni al bilancio di previsione.

Il Consiglio Comunale ha provveduto alla verifica dell'equilibrio di gestione ed adempimenti di cui all'art. 193 e 175 comma 8 del D.Lgs. n. 267/2000 per l'anno 2019 con deliberazione n. 27 del 28/6/2019 unitamente all'assestamento di bilancio.

Con deliberazione di Consiglio Comunale n. 10 dell'8/4/2019 è stato approvato il rendiconto dell'esercizio finanziario 2018 ed è stato accertato un avanzo di amministrazione pari ad €. 1.586.803,96. Nel corso dell'esercizio, per adeguarsi alle reali esigenze contabili è stato necessario apportare delle variazioni al bilancio inizialmente approvato, variazioni riferite agli stanziamenti di competenza e di cassa.

In data 13 maggio 2020 la Giunta Comunale con atto n. 53 ha deliberato il riaccertamento ordinario dei residui attivi e passivi; l'atto è stato integrato con precedente deliberazione della GC n. 18 del 6/2/2020, esecutiva, di iscrizione in bilancio del Fondo Pluriennale vincolato e degli stanziamenti di cassa, con le relative variazioni.

Anche nel corso dell'esercizio 2019, come negli anni precedenti:

- non si è reso necessario il ricorso all'anticipazione di cassa
- non si ha in corso contratti aventi ad oggetto strumenti finanziari derivati
- non sussistono garanzie principali o sussidiarie prestate dall'ente a favore di enti e di altri soggetti

Si da atto che:

- come previsto fin dal bilancio di previsione, non è stata effettuata alcuna assunzione di nuovi mutui né di altre forme particolari di finanziamento, pertanto il debito residuo del Comune risulta in continua diminuzione anche in relazione all'estinzione anticipata di un mutuo Cassa Depositi e Prestiti avvenuta nel 2016
- sono state rilasciate dai responsabili di servizio le attestazioni dell'insussistenza alla chiusura dell'esercizio di debiti fuori bilancio
- gli agenti contabili in attuazione dell'art. 226 e233 del T.U.E.L, hanno reso il conto della loro gestione, allegando la relativa documentazione.
- le somme riportate a residui sono state oggetto di verifica da parte dei responsabili di posizioni organizzative.

L'avanzo di amministrazione al 31 dicembre 2019 è pari ad €. 1.068.867,05.

	GESTIONE		
	Residui	Competenza	Totale
Fondo di cassa al 1° gennaio 2019			1.952.573,26
Riscossioni	1.030.740,65	6.579.048,47	7.609.789,12
Pagamenti	1.187.300,53	7.235.119,42	8.422.419,95
Saldo di cassa al 31 dicembre 2019			1.139.942,43
Pagamenti per azioni esecutive non regolarizzate al 31/12			-
Fondo di cassa al 31 dicembre 2018			1.139.942,43
Residui attivi	547.491,64	1.412.313,52	1.959.805,16
<i>di cui derivanti da accertamenti di tributi effettuati su stima del dipartimento delle finanze</i>			470.524,09
Residui passivi	230.336,92	1.342.066,67	1.572.403,59
Fondo Pluriennale vincolato spese correnti			11.300,00
Fondo Pluriennale vincolato spese conto capitale			447.176,95
Risultato di amministrazione al 31 dicembre 2019			1.068.867,05

Il risultato finale si compone di quota accantonata, quota vincolata, quota destinata ad investimenti e quota disponibile come da tabella sottostante:

Fondo Crediti Dubbia Esigibilità		195.341,22
Accantonamento residui perenti al 31/12/2019 (Regioni)		-
Fondo anticipazioni liquidità DL 35/2013		-
Fondo perdite società partecipate		-
Fondo contenzioso		26.300,00
Altri accantonamenti		21.370,27
	<i>Fondo spese e rischi futuri</i>	11.000,00
	<i>Fondo accantonamento oneri CCNL e Segretari</i>	9.084,00
	<i>TFM Sindaco</i>	1.286,27
QUOTA ACCANTONATA		243.011,49

Vincoli derivanti da principi contabili (<i>barriere archit</i>)		26.394,00
Vincoli derivanti da trasferimenti		-
Vincoli derivanti da contrazione di mutui		-
Vincoli formalmente attribuiti dall'ente		-
Altri vincoli		389.220,47
	<i>Accantonamento PL Porte rosse</i>	<i>138.614,72</i>
	<i>Accantonamento oneri permessi costruire</i>	<i>250.605,75</i>
QUOTA VINCOLATA		415.614,47
QUOTA DESTINATA AD INVESTIMENTI		303.672,29
QUOTA DISPONIBILE		106.568,80

DATI FISICI

Popolazione

Popolazione legale al censimento		5.807
Popolazione residente al 31/12/2019		6.232
Popolazione residente al 31/12/2018		6.128
Popolazione residente alla fine del penultimo anno precedente (2017)		6.074
di cui:		
maschi	2.996	
femmine	3.078	
Nuclei familiari	2.528	
Comunità/convivenze	0	
Popolazione all'1/1/2018		6.074
Nati nell'anno	51	
Deceduti nell'anno	40	
Saldo naturale	+ 11	
Iscritti in anagrafe	276	
Cancellati nell'anno	233	
Saldo migratorio	+ 43	
Popolazione al 31/12/2018		6128
In età prescolare (0/6 anni)	333	
n. In età scuola obbligo (7/14 anni)	521	
In forza lavoro 1a occupazione (15/29 anni)	938	
In età adulta (30/65 anni)	3.187	
In età senile (66 anni e oltre)	1.149	

Tasso di natalità ultimo quinquennio: (rapporto, moltiplicato x 1.000, tra nascite e popolazione media annua)	ANNO	TASSO
	2011	8,7
	2012	6,0
	2013	8,9
	2014	8,3
	2015	8,0
	2016	8,9
	2017	8,6
	2018	8,3
Tasso di mortalità ultimo quinquennio: (rapporto, moltiplicato x 1.000, tra morti e popolazione media annua)	ANNO	TASSO
	2011	7,7
	2012	8,7
	2013	6,7
	2014	8,8
	2015	7,3
	2016	7,8
	2017	7,5
	2018	6,5

Territorio

Superficie	Kmq 15
Geologia	Il territorio comunale presenta le caratteristiche proprie della Pianura Padana
Rilievi montagnosi e collinari	Non sono presenti rilievi montagnosi e/o collinari
Corsi d'acqua	Non sono presenti sul territorio corsi d'acqua di particolare rilievo.
Strade statali, regionali, autostrade	nessuna
Strade provinciali	Km. 4
Strade comunali	Km. 24
Piste ciclabili	Km. 6
Classificazione di montanità	Non è territorio montano
Classificazione di sismicità	Non è territorio sismico
Strumenti urbanistici 2014	Piano di Governo del Territorio approvato con Delibera del Consiglio Comunale n. 26 del 27/10/2011 ed efficace con la pubblicazione sul BURL del 7/3/2012 Serie Avvisi e Concorsi n. 10.
Fonti approvvigionamento idrico	La rete acquedotto serve l'intero territorio
Rete fognaria e depurazione	Rete fognaria copre l'intero territorio. E' presente impianto di depurazione
Aree verdi, parchi e giardini	Le aree verdi sono quantificate in mq. 226.000

Strutture e strumenti operativi

Struttura	n. strutture	Posti disponibili
Asilo nido	1	64
Scuola Materna	1	130
Scuola elementare	1	350
Scuola media	1	170
Centro per anziani	1	
Biblioteca	1	
Centro sportivo polivalente	1	
Altre strutture sportive	2	

Strumento	Dotazione
Scuolabus	1
Motoveicoli polizia locale	2
Autovetture	3
Spazzatrice	1
Mezzi operativi	5
Personal computer	35

Personale

Personale dipendente – qualifica funzionale	In servizio Al 31/12/2018	In servizio Al 31.12.2019
Categoria A	3	3
Categoria B	0	0
Categoria B3	1	1
Categoria C	17	17
Categoria D	4	4
Segretario generale in convenzione	1	1
Tempo determinato	0	0
Totale personale di ruolo	25	25
Totale personale fuori ruolo - LSU	1	1
Totale personale in servizio	26	26

Posizioni organizzative al 31/12/2019

Settore	
Servizi generali – Dott. Rodolfo Esposito- Segretario comunale	Decreto n. 12 del 12/11/2018
Servizi finanziari – Franca Cordani	Tutte le posizioni organizzative sono state oggetto di conferma con decreto del Sindaco n. 3 in data 26/9/2019
Servizi alla persona –Patrizia Cornalba	
Servizio urbanistica – Massimo Bertoni	
Servizio patrimonio – Ziliano Fabbian	
Polizia Locale – Dott. Carlo Cantoni in convenzione con il Comune Pieve Emanuele, Locate T. e Basiglio	

Enti strumentali e società controllate e partecipate

Organismi gestionali al 31/12/2019

Acquedotto, fognatura e depurazione	CAP Holding spa /Pavia Acque scarl
Gas	Gestore attuale I2 Rete Gas spa Con delibera del CC n. 19 del 12/7/2013 è stata approvata la convenzione tra comuni ATO Pavia per la distribuzione del gas naturale demandando alla Provincia di Pavia il ruolo di stazione appaltante
Tesoreria	UBI spa – affidamento dal 1.5.2016 al 31.12.2021
Affissioni e pubblicità	ICA SRL concessione dal 1/1/2017 -31/12/2020
Convenzione Segreteria	Pieve Emanuele (Ente capofila) 33,33% Siziano 33,33% Landriano 33,33%

	Convenzione scadenza 31/10/2020 – delibera Consiglio Comunale n. 44 del 23/11/2017
Convenzione Polizia locale e amministrativa	Pieve Emanuele/ Locate di Triulzi/Siziano (delibera CC n. 47 del 20/10/2016) durata cinque anni fino al 31/10/2021 Dal è subentrato il Comune di Basiglio come da delibera del Consiglio Comunale n. 45 del 23/11/2017

Società partecipate

Il Piano operativo di razionalizzazione delle società partecipate e delle partecipazioni societarie previsto dall'art. 1 comma 612 della Legge 190/2014 è approvato dalla Giunta Comune con atto del 28/5/2015 n. 80.

La relazione conclusiva del processo di razionalizzazione delle società partecipate e delle partecipazioni societarie è stata sottoposta all'approvazione del Consiglio Comunale (delibera n. 10 del 18/4/2016) che qui si intende far parte integrante e sostanziale.

Si citano i seguenti atti:

- delibera CC n. 47 del 19/12/2019 "Revisione ordinaria delle società partecipate art. 20 del d.lgs. 19.08.2016 n. 175"
- delibera CC n. 37 del 28/9/2017 "Revisione straordinaria delle partecipazioni ex art. 24, d.lgs. 19 agosto 2016 n. 175, come modificato dal decreto legislativo 16 giugno 2017, n. 100 - ricognizione partecipazioni possedute - determinazioni conseguenti".

Cap Holding spa

Percentuale partecipazione: n. azioni 2.327.725 percentuale 0,4074 (a seguito fusione per incorporazione di Idra Milano Srl in Cap Holding Spa, atto Rep. n. 394.979 racc. n. 87.627, notaio Pietro Sormani di Milano, iscritto al Registro Imprese di Milano il 30/04/2015 con effetto dal 01/05/2015)

Dati aggiuntivi

	Al 31/12/2017	Al 31/12/2018
Capitale sociale	571.381.786	571.381.786
Risultato d'esercizio	22.454.273	27.242.184
Patrimonio netto	729.782.590	757.941.359

Pavia Acque scarl

Il Comune di Siziano annovera fra i suoi organismi partecipati anche la società Pavia Acque scarl, con sede legale in Pavia, via Donegani n. 7 e uffici amministrativi in via Donegani n. 21 (capitale sociale € 15.048.128,21 – P.IVA e C.F. 02234900187 – Registro Imprese di Pavia Rea PV 0256972).

Tale società è il gestore unico del servizio idrico integrato della Provincia di Pavia.

Il Comune di Siziano non ha partecipazioni dirette in tale società.

DATI FINANZIARI

RESIDUI ATTIVI E PASSIVI

Dall'esame delle risultanze del conto dell'esercizio che precede immediatamente quello cui si riferisce il conto in esame, per quanto riguarda la gestione dei residui, emergono i seguenti dati:

A - Parte prima entrata:

Residui riportati dalla gestione di competenza	1.137.461,68
Residui riportati dalla gestione dei residui	784.610,19
Totale (residui al 31.12.2018)	1.922.071,87

Dal conto in esame, sempre per quanto riguarda la detta gestione dei residui attivi, si rilevano le seguenti risultanze:

a) somme riscosse nel corso dell'esercizio 2018	1.666.021,52
b) somme ulteriormente riportate a residui	784.610,19
c) minori residui	23.166,67
Totale (residui al 1/1/2018)	2.473.798,38

B - Parte seconda uscita:

Residui riportati dalla gestione di competenza	1.269.461,46
Residui riportati dalla gestione dei residui	165.678,01
Totale (Residui al 31/12/2018)	1.435.139,47

Dal conto in esame, sempre per quanto riguarda la detta gestione dei residui passivi, si rilevano le seguenti risultanze:

a) somme pagate nel corso dell'esercizio 2018	1.405.163,89
b) somme ulteriormente riportate a residui	165.678,01
c) minori residui	18.390,35
Totale (residui al 1/1/2018)	1.589.232,25

Le somme ulteriormente riportate a residui (lettera b), suddivise per titoli, risultano provenire dagli esercizi di cui al seguente prospetto:

ANZIANITA' RESIDUI FINALI ESERCIZIO 2019

Residui Attivi	2014 e prec.	2015	2016	2017	2018	2019	Totali
TITOLO 1 Entrate correnti di natura tributaria, contributiva e perequativa	41.857,94	0,00	5.155,00	6.152,00	0,00	539.164,01	592.328,95
TITOLO 2 Trasferimenti correnti	0,00	17.138,83	28.128,90	70.154,35	212.186,18	561.685,70	889.293,96
TITOLO 3 Entrate extratributarie	66.627,92	52.737,20	0,00	11.493,40	1.472,39	193.939,00	326.269,91
TITOLO 4 Entrate in conto capitale	0,00	0,00	0,00	0,00	0,00	93.957,00	93.957,00
TITOLO 5 Entrate da riduzione di attività finanziarie	0,00	0,00	0,00	0,00	0,00	0,00	0,00
TITOLO 6 Accensione Prestiti	0,00	13.483,19	0,00	0,00	0,00	0,00	13.483,19
TITOLO 7 Anticipazioni da istituto tesoriere/cassiere	0,00	0,00	0,00	0,00	0,00	0,00	0,00
TITOLO 9 Entrate per conto terzi e partite di giro	0,00	580,00	17.298,69	3.015,65	10,00	23.567,81	44.472,15
TOTALE	108.485,86	83.939,22	50.582,59	90.815,40	213.668,57	1.412.313,52	1.959.805,16

Residui Passivi	2014 e prec.	2015	2016	2017	2018	2019	Totali
TITOLO 1 Spese correnti	0,00	1.056,57	3.849,00	66.315,59	124.404,27	1.121.246,31	1.316.871,74
TITOLO 2 Spese in conto capitale	0,00	0,00	3.172,00	347,51	17.922,64	194.672,13	216.114,28
TITOLO 3 Spese per incremento attività finanziarie	0,00	0,00	0,00	0,00	0,00	0,00	0,00
TITOLO 4 Rimborso Prestiti	0,00	0,00	0,00	0,00	0,00	0,00	0,00
TITOLO 5 Chiusura Anticipazioni ricevute da istituto tesoriere/cassiere	0,00	0,00	0,00	0,00	0,00	0,00	0,00
TITOLO 7 Uscite per conto terzi e partite di giro	2.361,46	580,00	1.900,00	6.650,00	1.777,88	26.148,23	39.417,57
TOTALE	2.361,46	1.636,57	8.921,00	73.313,10	144.104,79	1.342.066,67	1.572.403,59

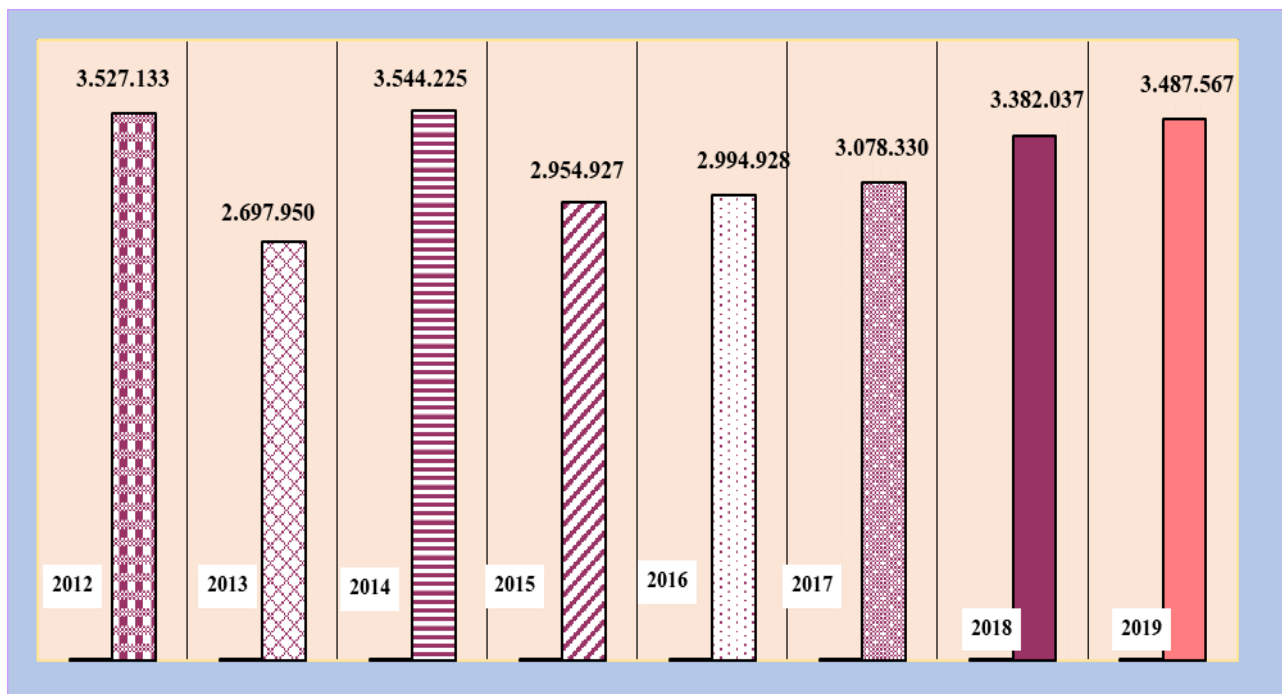
QUADRO GENERALE RIASSUNTIVO ENTRATE E SPESE

Entrate	Accertamenti	Incassi	Spese	Impegni	Pagamenti
Fondo di cassa all'inizio dell'esercizio		1.952.573,26			
Utilizzo avanzo di amministrazione (1) <i>di cui Utilizzo Fondo anticipazioni di liquidità</i>	474.920,04 0,00		Disavanzo di amministrazione (3)	0,00	
Fondo pluriennale vincolato di parte corrente (2)	313.907,50		Disavanzo derivante da debito autorizzato e non contratto riplanato con accensione di prestiti (4)	0,00	
Fondo pluriennale vincolato in c/capitale (2) <i>di cui Fondo pluriennale vincolato in c/capitale finanziato da debito</i>	538.794,20 0,00				
Fondo pluriennale vincolato per incremento di attività finanziarie (2)	0,00				
Titolo 1 - Entrate correnti di natura tributaria, contributiva e perequativa	3.487.567,00	3.319.448,06	Titolo 1 - Spese correnti	6.523.989,12	6.451.221,06
Titolo 2 - Trasferimenti correnti	1.778.533,36	1.613.169,10	Fondo pluriennale vincolato di parte corrente (5)	11.300,00	
Titolo 3 - Entrate extratributarie	1.066.227,01	1.135.662,15			
Titolo 4 - Entrate in conto capitale	905.882,35	811.925,35	Titolo 2 - Spese in conto capitale	1.193.918,12	1.136.368,27
			Fondo pluriennale vincolato in c/capitale (5) <i>di cui Fondo pluriennale vincolato in c/capitale finanziato da debito</i>	447.176,95 0,00	
Titolo 5 - Entrate da riduzione di attività finanziarie	0,00	0,00	Titolo 3 - Spese per incremento attività finanziarie	0,00	0,00
			Fondo pluriennale vincolato per attività finanziarie (5)	0,00	
Totale entrate finali	7.238.209,72	6.880.204,66	Totale spese finali	8.176.384,19	7.587.589,33
Titolo 6 - Accensione Prestiti	0,00	0,00	Titolo 4 - Rimborso Prestiti <i>Fondo anticipazioni di liquidità (6)</i>	106.126,58 0,00	106.126,58
Titolo 7 - Anticipazioni da istituto tesoriere/cassiere	0,00	0,00	Titolo 5 - Chiusura Anticipazioni ricevute da istituto tesoriere/cassiere	0,00	0,00
Titolo 9 - Entrate per conto terzi e partite di giro	753.152,27	729.584,46	Titolo 7 - Uscite per conto terzi e partite di giro	753.152,27	728.704,04
Totale entrate dell'esercizio	7.991.361,99	7.609.789,12	Totale spese dell'esercizio	9.035.663,04	8.422.419,95
TOTALE COMPLESSIVO ENTRATE	9.318.983,73	9.562.362,38	TOTALE COMPLESSIVO SPESE	9.035.663,04	8.422.419,95
DISAVANZO DI COMPETENZA	0,00		AVANZO DI COMPETENZA/FONDO DI CASSA	283.320,69	1.139.942,43

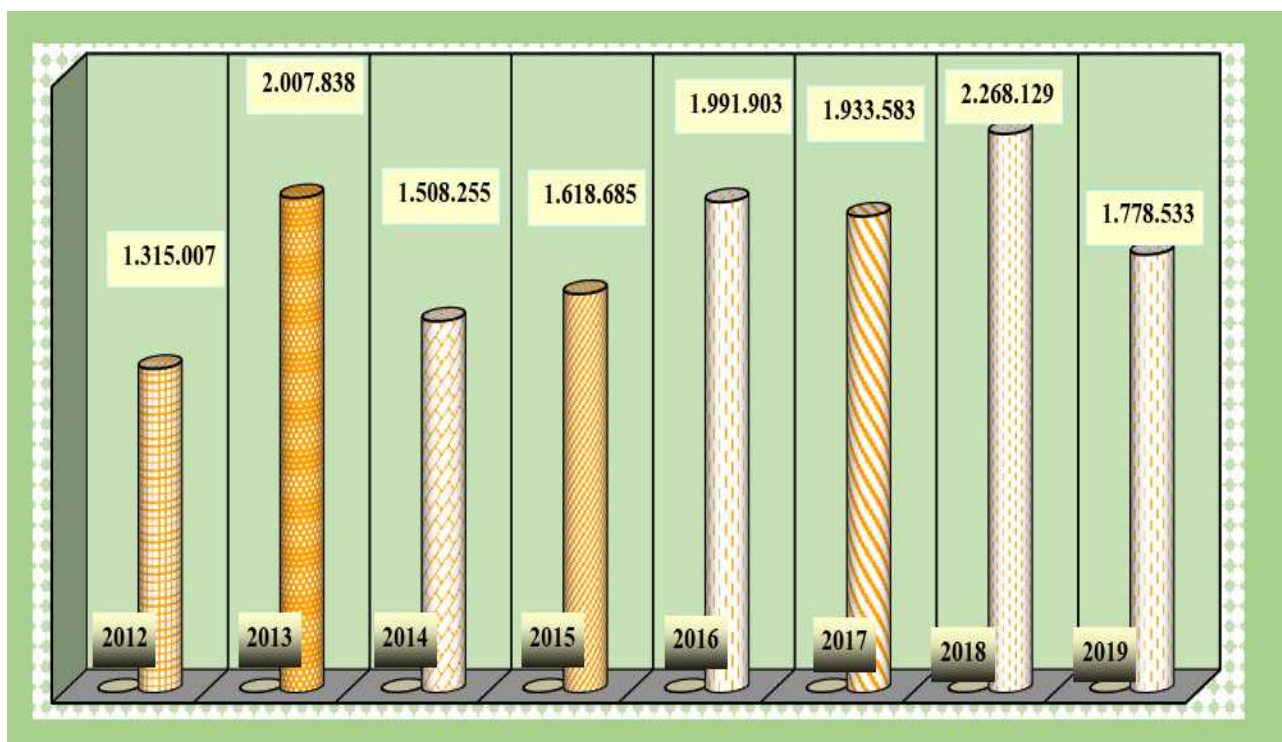
Entrate	Accertamenti	Incassi	Spese	Impegni	Pagamenti
TOTALE A PAREGGIO	9.318.983,73	9.562.362,38	TOTALE A PAREGGIO	9.318.983,73	9.562.362,38

GESTIONE DELLE ENTRATE

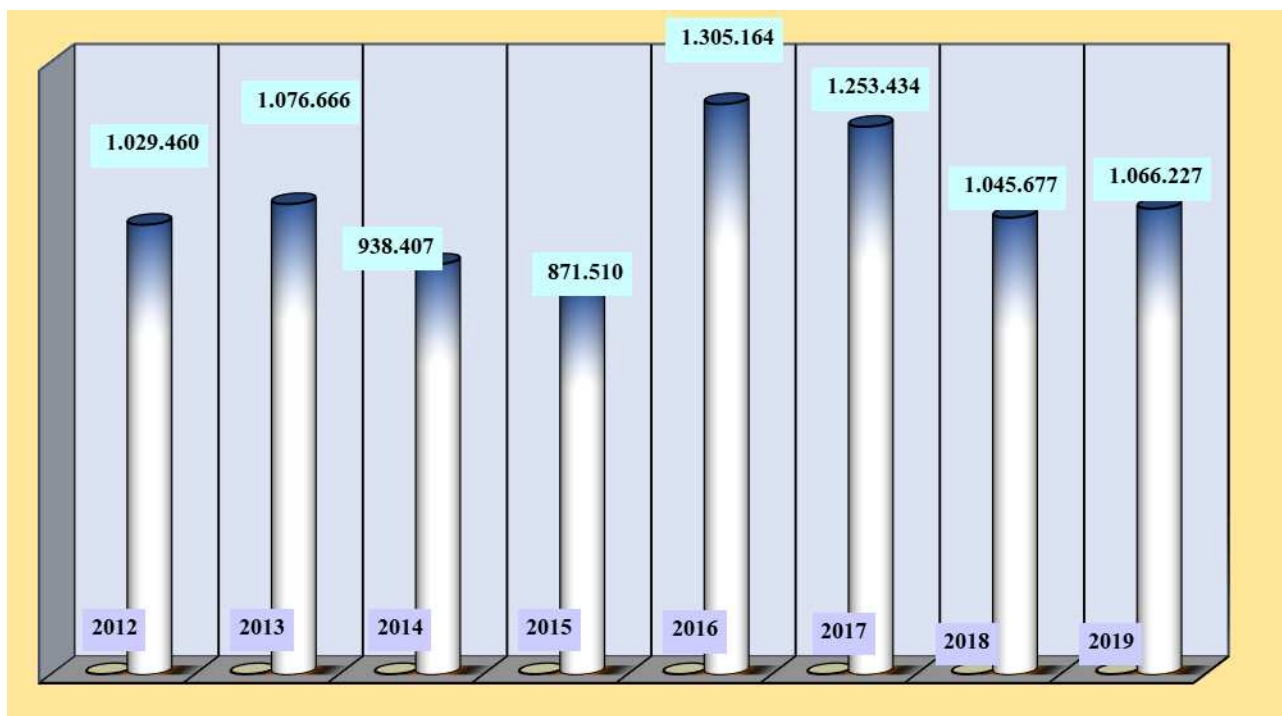
TITOLO 1° - ENTRATE TRIBUTARIE



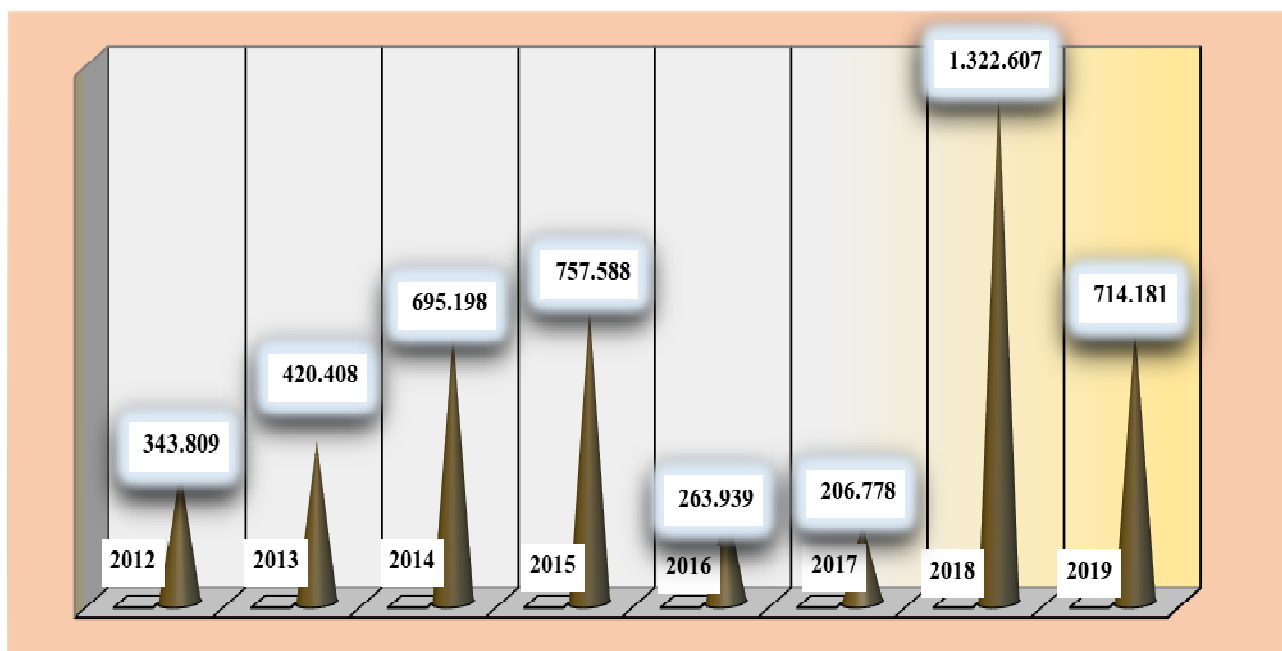
TITOLO 2° - TRASFERIMENTI CORRENTI



TITOLO 3° - ENTRATE EXTRATRIBUTARIE



ENTRATE DA PERMESSI DA COSTRUIRE



**Indicatori analitici concernenti la composizione delle entrate e l'effettiva capacità di riscossione
Rendiconto esercizio 2019**

Titolo Tipologia	Denominazione	Composizione delle entrate (dati percentuali)			Percentuale di riscossione				
		Previsioni iniziali competenza/ totale previsioni iniziali competenza	Previsioni definitive competenza/ totale previsioni definitive competenza	Accertamenti/ Totale Accertamenti	% di riscossione prevista nel bilancio di previsione iniziale: Previsioni iniziali casaa/ (previsioni iniziali competenza + residui)	% di riscossione prevista nelle previsioni definitive: Previsioni definitive casaa/ (previsioni definitive competenza + residui)	% di riscossione complessiva: (Riscossioni c/comp- Riscossioni c/residui) (Accertamenti + residui definitivi iniziali)	% di riscossione dei crediti esigibili nell'esercizio: Riscossioni c/comp/ Accertamenti di competenza	% di riscossione dei crediti esigibili negli esercizi precedenti: Riscossioni c/residui/ residui definitivi iniziali
TITOLO 1:	Entrate correnti di natura tributaria, contributiva e perequativa								
10101	Tipologia 101: Imposte, tasse e proventi assimilati	33,29	30,92	37,29	66,15	95,32	80,40	81,96	71,46
10104	Tipologia 104: Compartecipazioni di tributi	0,00	0,00	0,00	0,00	0,00	0,00	0,00	0,00
10301	Tipologia 301: Fondi perequativi da Amministrazioni Centrali	5,69	4,99	6,35	81,29	100,00	99,69	99,69	0,00
10302	Tipologia 302: Fondi perequativi dalla Regione o Provincia autonoma	0,00	0,00	0,00	0,00	0,00	0,00	0,00	0,00
10000	Totale TITOLO 1: Entrate correnti di natura tributaria, contributiva e perequativa	38,98	35,92	43,64	68,06	95,89	82,85	84,54	71,46
TITOLO 2:	Trasferimenti correnti								
20101	Tipologia 101: Trasferimenti correnti da Amministrazioni pubbliche	27,83	25,74	22,26	67,03	100,00	64,44	68,42	54,67
20102	Tipologia 102: Trasferimenti correnti da Famiglie	0,00	0,00	0,00	0,00	0,00	0,00	0,00	0,00
20103	Tipologia 103: Trasferimenti correnti da Imprese	0,00	0,00	0,00	0,00	0,00	0,00	0,00	0,00
20104	Tipologia 104: Trasferimenti correnti da Istituzioni Sociali Private	0,00	0,00	0,00	0,00	0,00	0,00	0,00	0,00
20105	Tipologia 105: Trasferimenti correnti dall'Unione Europea e dal Resto del Mondo	0,00	0,00	0,00	0,00	0,00	0,00	0,00	0,00
20000	Totale TITOLO 2: Trasferimenti correnti	27,83	25,74	22,26	65,00	100,00	64,44	68,42	54,67
TITOLO 3:	Entrate ex tributarie								
30100	Tipologia 100: Vendita di beni e servizi e proventi derivanti dalla gestione dei beni	8,91	7,96	9,66	76,88	100,00	84,24	80,32	99,70
30200	Tipologia 200: Proventi derivanti dall'attività di controllo e repressione delle irregolarità e degli illeciti	0,99	0,86	0,51	16,51	43,64	12,64	95,32	3,97
30300	Tipologia 300: Interessi attivi	0,00	0,00	0,00	100,00	100,00	100,00	100,00	0,00
30400	Tipologia 400: Altre entrate da redditi da capitale	0,01	0,01	0,00	100,00	100,00	0,00	0,00	0,00
30500	Tipologia 500: Rimborsi e altre entrate correnti	3,50	3,36	3,17	80,28	100,00	84,98	84,17	88,35

**Indicatori analitici concernenti la composizione delle entrate e l'effettiva capacità di riscossione
Rendiconto esercizio 2019**

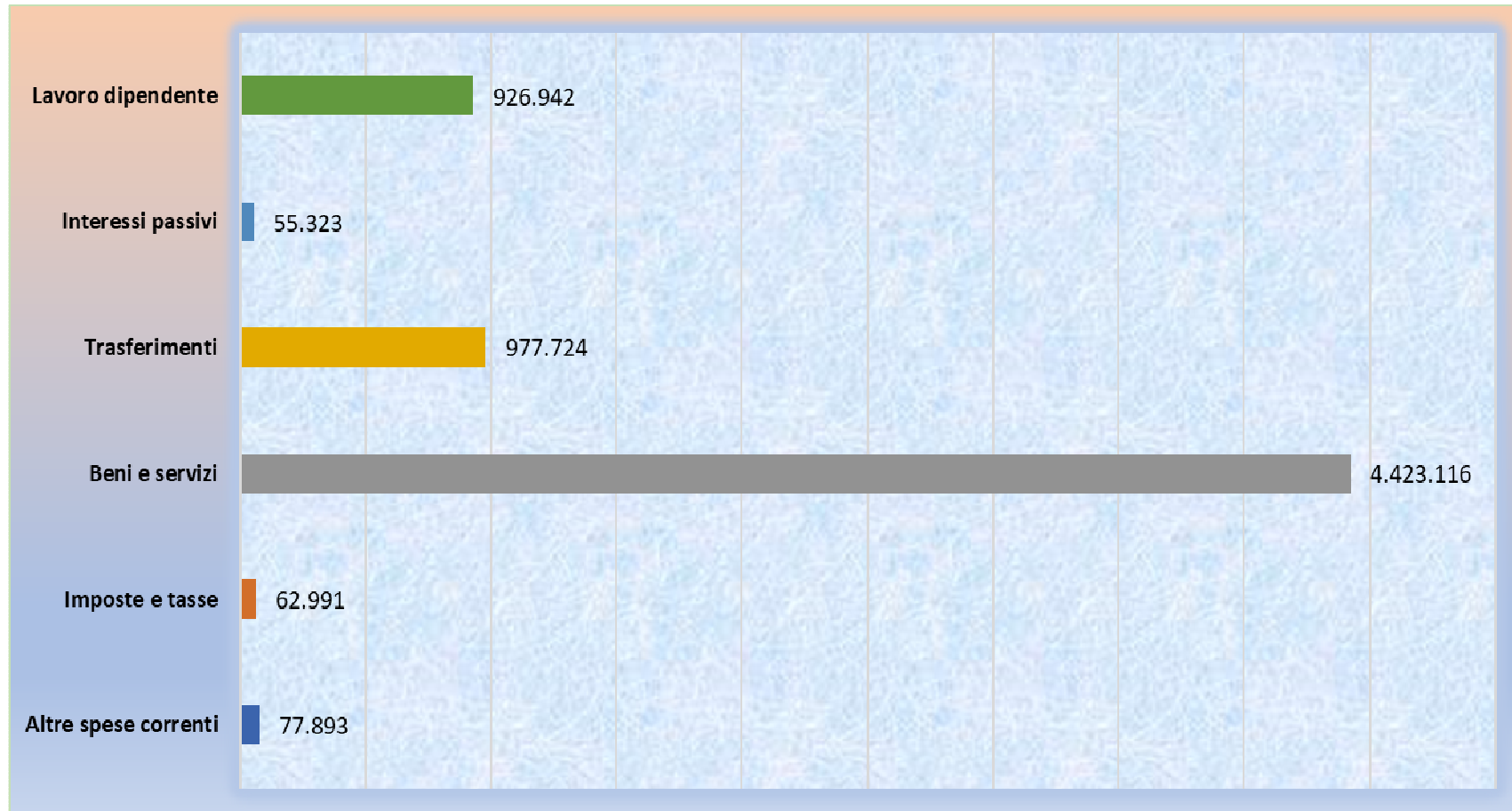
Titolo Tipologia	Denominazione	Composizione delle entrate (dati percentuali)			Percentuale di riscossione				
		Previsioni Iniziali competenza/ totale previsioni Iniziali competenza	Previsioni definitive competenza/ totale previsioni definitive competenza	Accertamenti/ Totale Accertamenti	% di riscossione prevista nel bilancio di previsione iniziale: cassa/ (previsioni Iniziali competenza - residui)	% di riscossione prevista nella previsioni definitive: cassa/ (previsioni definitive competenza - residui)	% di riscossione complessiva: (Riscossioni c/comp- Riscossioni c/residui)/ (Accertamenti - residui definitivi Iniziali)	% di riscossione dei crediti esigibili nell'esercizio: Riscossioni c/comp/ Accertamenti di competenza	% di riscossione dei crediti esigibili negli esercizi precedenti: Riscossioni c/residui/ residui definitivi Iniziali
30000	Totale TITOLO 3: Entrate extratributarie	13,41	12,19	13,34	60,94	85,77	66,42	81,81	40,92
TITOLO 4:	Entrate in conto capitale								
40100	Tipologia 100: Tributi in conto capitale	0,00	0,00	0,00	0,00	0,00	0,00	0,00	0,00
40200	Tipologia 200: Contributi agli investimenti	1,12	6,19	2,40	100,00	100,00	50,99	50,99	0,00
40300	Tipologia 300: Altri trasferimenti in conto capitale	0,34	0,29	0,00	100,00	100,00	0,00	0,00	0,00
40400	Tipologia 400: Entrate da alienazione di beni materiali e immateriali	0,00	0,00	0,00	0,00	0,00	0,00	0,00	0,00
40500	Tipologia 500: Altre entrate in conto capitale	2,65	5,90	8,94	100,00	100,00	100,00	100,00	0,00
40000	Totale TITOLO 4: Entrate in conto capitale	4,11	12,39	11,34	100,00	100,00	89,63	89,63	0,00
TITOLO 5:	Entrate da riduzione di attività finanziarie								
50100	Tipologia 100: Alienazione di attività finanziarie	0,00	0,00	0,00	0,00	0,00	0,00	0,00	0,00
50200	Tipologia 200: Riscossione crediti di breve termine	0,00	0,00	0,00	0,00	0,00	0,00	0,00	0,00
50300	Tipologia 300: Riscossione crediti di medio-lungo termine	0,00	0,00	0,00	0,00	0,00	0,00	0,00	0,00
50400	Tipologia 400: Altre entrate per riduzione di attività finanziarie	0,00	0,00	0,00	0,00	0,00	0,00	0,00	0,00
50000	Totale TITOLO 5: Entrate da riduzione di attività finanziarie	0,00	0,00	0,00	0,00	0,00	0,00	0,00	0,00
TITOLO 6:	Accensione Prestiti								
60100	Tipologia 100: Emissione di titoli obbligazionari	0,00	0,00	0,00	0,00	0,00	0,00	0,00	0,00
60200	Tipologia 200: Accensione prestiti a breve termine	0,00	0,00	0,00	0,00	0,00	0,00	0,00	0,00
60300	Tipologia 300: Accensione mutui e altri finanziamenti a medio lungo termine	0,00	0,00	0,00	0,00	100,00	0,00	0,00	0,00
60400	Tipologia 400: Altre forme di indebitamento	0,00	0,00	0,00	0,00	0,00	0,00	0,00	0,00
60000	Totale TITOLO 6: Accensione Prestiti	0,00	0,00	0,00	0,00	100,00	0,00	0,00	0,00

**Indicatori analitici concernenti la composizione delle entrate e l'effettiva capacità di riscossione
Rendiconto esercizio 2019**

Titolo Tipologia	Denominazione	Composizione delle entrate (dati percentuali)			Percentuale di riscossione				
		Previsioni Iniziali competenza/ totale previsioni Iniziali competenza	Previsioni definitive competenza/ totale previsioni definitive competenza	Accertamenti/ Totale Accertamenti	% di riscossione prevista nel bilancio di previsione iniziale: Previsioni Iniziali cassa/ (previsioni Iniziali competenza + residui)	% di riscossione prevista nelle previsioni definitive: Previsioni definitive cassa/ (previsioni definitive competenza + residui)	% di riscossione complessiva: (Riscossioni c/residui)/ (Accertamenti + residui definitivi Iniziali)	% di riscossione dei crediti esigibili nell'esercizio: Riscossioni c/comp/ Accertamenti di competenza	% di riscossione dei crediti esigibili negli esercizi precedenti: Riscossioni c/residui/ residui definitivi Iniziali
TITOLO 7:	Anticipazioni da istituto tesoriere/cassiere								
70100	Tipologia 100: Anticipazioni da istituto tesoriere/cassiere	3,36	2,95	0,00	100,00	100,00	0,00	0,00	0,00
70000	Totale TITOLO 7: Anticipazioni da istituto tesoriere/cassiere	3,36	2,95	0,00	100,00	100,00	0,00	0,00	0,00
TITOLO 9:	Entrate per conto terzi e partite di giro								
90100	Tipologia 100: Entrate per partite di giro	6,04	5,31	3,16	96,90	100,00	93,59	100,00	0,00
90200	Tipologia 200: Entrate per conto terzi	6,27	5,51	6,26	85,67	100,00	94,61	95,29	0,00
90000	Totale TITOLO 9: Entrate per conto terzi e partite di giro	12,31	10,82	9,42	90,83	100,00	94,25	96,87	0,00
	TOTALE ENTRATE	100,00	100,00	100,00	70,05	96,36	76,76	82,33	53,63

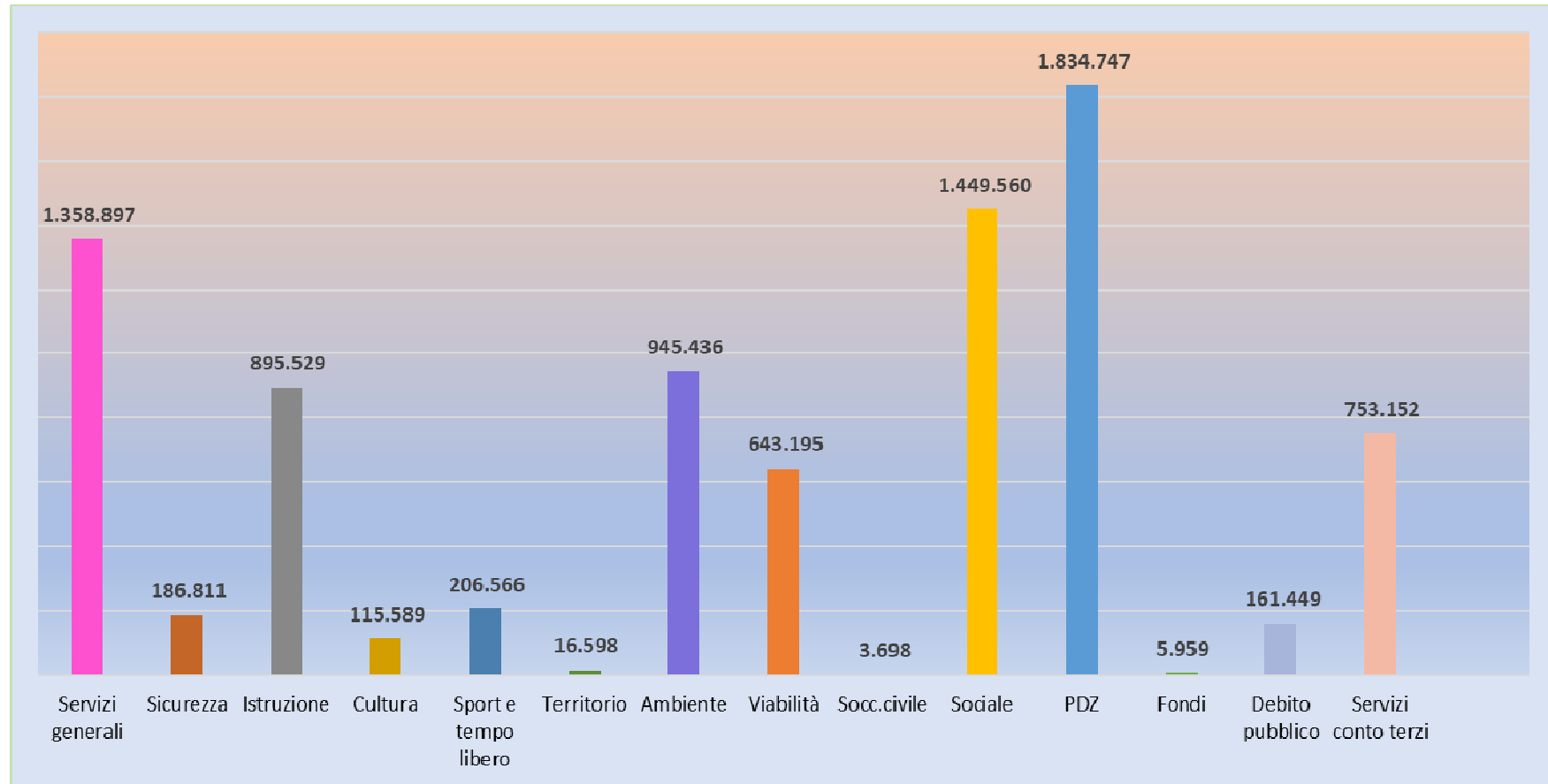
GESTIONE DELLE SPESE

SPESE CORRENTI PER MACROACCREGATI (Impegni di spesa corrente)



SPESE PER MISSIONE

(Impegni spesa complessivi correnti/investimenti/altro)



Indicatori analitici delle spese per missioni e programma

MISSIONI E PROGRAMMI			COMPOSIZIONE DELLE SPESE PER MISSIONI E PROGRAMMI						
			Previsioni Iniziali		Previsioni definitive		Dati di rendiconto		
			Incidenza Missioni/Programmi: Previsioni stanziamento/ totale previsioni missioni	di cui Incidenza FPV: Previsioni stanziamento FPV/ Previsione FPV totale	Incidenza Missioni/Programmi: Previsioni stanziamento/ totale previsioni missioni	di cui Incidenza FPV: Previsioni stanziamento FPV/ Previsione FPV totale	Incidenza Missione programma: (Impegni + FPV)/(Totale impegni + Totale FPV)	di cui incidenza FPV: FPV / Totale FPV	di cui incidenza economie di spesa: Economie di competenza/ Totale Economie di competenza
Missione 01 Servizi istituzionali, generali e di gestione	01	Organi istituzionali	1,15	0,00	0,88	0,00	1,08	0,00	0,16
	02	Segreteria generale	3,31	0,00	2,80	0,15	2,90	0,15	1,49
	03	Gestione economica, finanziaria, programmazione e provveditorato	1,53	0,00	1,21	0,28	1,51	0,28	0,09
	04	Gestione delle entrate tributarie e servizi fiscali	0,44	0,00	1,09	0,87	1,35	0,87	0,13
	05	Gestione dei beni demaniali e patrimoniali	2,56	0,00	3,58	0,00	4,47	0,00	0,29
	06	Ufficio tecnico	2,31	0,00	1,79	0,00	2,23	0,00	0,17
	07	Elezioni e consultazioni popolari - Anagrafe e stato civile	1,52	0,00	1,24	0,11	1,09	0,11	1,80
	08	Statistica e sistemi informativi	0,00	0,00	0,28	1,37	0,31	1,37	0,18
	09	Assistenza tecnico-amministrativa agli enti locali	0,00	0,00	0,00	0,00	0,00	0,00	0,00
	10	Risorse umane	0,00	0,00	0,00	0,00	0,00	0,00	0,00
	11	Altri servizi generali	0,17	0,00	0,23	0,00	0,24	0,00	0,20
			TOTALE MISSIONE 01 Servizi istituzionali, generali e di gestione	12,98	0,00	12,90	2,78	15,18	2,78
Missione 02 Giustizia	01	Uffici giudiziari	0,00	0,00	0,00	0,00	0,00	0,00	0,00
	02	Casa circondariale e altri servizi	0,00	0,00	0,00	0,00	0,00	0,00	0,00
			TOTALE MISSIONE 02 Giustizia	0,00	0,00	0,00	0,00	0,00	0,00
Missione 03 Ordine pubblico e sicurezza	01	Polizia locale e amministrativa	2,50	0,00	1,92	0,33	2,03	0,33	1,48
	02	Sistema integrato di sicurezza urbana	0,00	0,00	0,04	0,00	0,05	0,00	0,00
			TOTALE MISSIONE 03 Ordine pubblico e sicurezza	2,50	0,00	1,96	0,33	2,08	0,33

MISSIONI E PROGRAMMI			COMPOSIZIONE DELLE SPESE PER MISSIONI E PROGRAMMI						
			Previsioni Iniziali		Previsioni definitive		Dati di rendiconto		
			Incidenza Missioni/Programmi: Previsioni stanziamento/ totale previsioni missioni	di cui Incidenza FPV: Previsioni stanziamento FPV/ Previsione FPV totale	Incidenza Missioni/Programmi: Previsioni stanziamento/ totale previsioni missioni	di cui Incidenza FPV: Previsioni stanziamento FPV/ Previsione FPV totale	Incidenza Missione programma: (Impegni + FPV)/(Totale impegni + Totale FPV)	di cui incidenza FPV: FPV / Totale FPV	di cui incidenza economie di spesa: Economie di competenza/ Totale Economie di competenza
Missione 04 Istruzione e diritto allo studio	01	Istruzione prescolastica	2,01	0,00	1,63	0,00	2,04	0,00	0,12
	02	Altri ordini di istruzione e non universitaria	4,58	0,00	4,38	8,88	4,23	8,88	4,91
	04	Istruzione universitaria	0,00	0,00	0,00	0,00	0,00	0,00	0,00
	05	Istruzione tecnica superiore	0,00	0,00	0,00	0,00	0,00	0,00	0,00
	06	Servizi ausiliari all'istruzione	4,29	0,00	3,33	0,33	4,09	0,33	0,55
	07	Diritto allo studio	0,02	0,00	0,01	0,00	0,02	0,00	0,00
	TOTALE MISSIONE 04 Istruzione e diritto allo studio		10,90	0,00	9,35	9,21	10,38	9,21	5,58
	Missione 05 Tutela e valorizzazione dei beni e delle attività culturali	01	Valorizzazione dei beni di interesse storico	0,00	0,00	0,00	0,00	0,00	0,00
02		Attività culturali e interventi diversi nel settore culturale	1,15	0,00	1,07	0,26	1,29	0,26	0,24
TOTALE MISSIONE 05 Tutela e valorizzazione dei beni e delle attività culturali		1,15	0,00	1,07	0,26	1,29	0,26	0,24	
Missione 06 Politiche giovanili, sport e tempo libero	01	Sport e tempo libero	0,48	0,00	1,90	1,39	2,38	1,39	0,24
	02	Giovani	0,00	0,00	0,00	0,00	0,00	0,00	0,00
	TOTALE MISSIONE 06 Politiche giovanili, sport e tempo libero		0,48	0,00	1,90	1,39	2,38	1,39	0,24
Missione 07 Turismo	01	Sviluppo e valorizzazione del turismo	0,00	0,00	0,00	0,00	0,00	0,00	0,00
	TOTALE MISSIONE 07 Turismo		0,00	0,00	0,00	0,00	0,00	0,00	0,00
Missione 08 Assetto del territorio e edilizia abitativa	01	Urbanistica e assetto del territorio	0,07	0,00	0,24	0,00	0,18	0,00	0,47
	02	Edilizia residenziale pubblica e locale e piani di edilizia economico-popolare	0,00	0,00	0,00	0,00	0,00	0,00	0,00
	TOTALE MISSIONE 08 Assetto del territorio ed edilizia abitativa		0,07	0,00	0,24	0,00	0,18	0,00	0,47

MISSIONI E PROGRAMMI			COMPOSIZIONE DELLE SPESE PER MISSIONI E PROGRAMMI						
			Previsioni Iniziali		Previsioni definitive		Dati di rendiconto		
			Incidenza Missioni/Programmi: Previsioni stanziamento/ totale previsioni missioni	di cui Incidenza FPV: Previsioni stanziamento FPV/ Previsione FPV totale	Incidenza Missioni/Programmi: Previsioni stanziamento/ totale previsioni missioni	di cui Incidenza FPV: Previsioni stanziamento FPV/ Previsione FPV totale	Incidenza Missione programma: (Impegni + FPV)/(Totale impegni + Totale FPV)	di cui incidenza FPV: FPV / Totale FPV	di cui incidenza economie di spesa: Economie di competenza/ Totale Economie di competenza
Missione 09 Sviluppo sostenibile e tutela del territorio e dell'ambiente	01	Difesa del suolo	0,00	0,00	0,00	0,00	0,00	0,00	0,00
	02	Tutela, valorizzazione e recupero ambientale	0,90	0,00	2,02	9,41	2,52	9,41	0,20
	03	Rifuti	7,62	0,00	6,16	0,00	7,59	0,00	0,93
	04	Servizio idrico integrato	0,00	0,00	0,00	0,00	0,00	0,00	0,00
	05	Aree protette, parchi naturali, protezione naturalistica e forestazione	0,01	0,00	3,28	0,00	0,84	0,00	12,16
	06	Tutela e valorizzazione delle risorse idriche	0,00	0,00	0,00	0,00	0,00	0,00	0,00
	07	Sviluppo sostenibile territorio montano piccoli Comuni	0,00	0,00	0,00	0,00	0,00	0,00	0,00
	08	Qualità dell'aria e riduzione dell'inquinamento	0,00	0,00	0,00	0,00	0,00	0,00	0,00
	TOTALE MISSIONE 09 Sviluppo sostenibile e tutela del territorio e dell'ambiente		8,52	0,00	11,44	9,41	10,94	9,41	13,29
Missione 10 Trasporti e diritto alla mobilità	01	Trasporto ferroviario	0,00	0,00	0,00	0,00	0,00	0,00	0,00
	02	Trasporto pubblico locale	0,00	0,00	0,00	0,00	0,00	0,00	0,00
	03	Trasporto per vie d'acqua	0,00	0,00	0,00	0,00	0,00	0,00	0,00
	04	Altre modalità di trasporto	0,00	0,00	0,00	0,00	0,00	0,00	0,00
	05	Viabilità e infrastrutture stradali	4,79	0,00	9,76	74,52	10,90	74,52	5,60
	TOTALE MISSIONE 10 Trasporti e diritto alla mobilità		4,79	0,00	9,76	74,52	10,90	74,52	5,60
Missione 11 Soccorso civile	01	Sistema di protezione civile	0,04	0,00	0,03	0,00	0,04	0,00	0,01
	02	Interventi a seguito di calamità naturali	0,00	0,00	0,00	0,00	0,00	0,00	0,00
	TOTALE MISSIONE 11 Soccorso civile		0,04	0,00	0,03	0,00	0,04	0,00	0,01

MISSIONI E PROGRAMMI			COMPOSIZIONE DELLE SPESE PER MISSIONI E PROGRAMMI						
			Previsioni Iniziali		Previsioni definitive		Dati di rendiconto		
			Incidenza Missioni/Programmi: Previsioni stanziamento/ totale previsioni missioni	di cui Incidenza FPV: Previsioni stanziamento FPV/ Previsione FPV totale	Incidenza Missioni/Programmi: Previsioni stanziamento/ totale previsioni missioni	di cui Incidenza FPV: Previsioni stanziamento FPV/ Previsione FPV totale	Incidenza Missione programma: (Impegni + FPV)/(Totale impegni + Totale FPV)	di cui incidenza FPV: FPV / Totale FPV	di cui incidenza economie di spesa: Economie di competenza/ Totale Economie di competenza
Missione 19 Relazioni internazionali	01	Relazioni internazionali e Cooperazione allo sviluppo	0,00	0,00	0,00	0,00	0,00	0,00	0,00
	TOTALE MISSIONE 19 Relazioni internazionali		0,00	0,00	0,00	0,00	0,00	0,00	0,00
Missione 20 Fondi e accantonamenti	01	Fondo di riserva	0,23	0,00	0,13	0,00	0,00	0,00	0,62
	02	Fondo crediti di dubbia esigibilità	1,27	0,00	0,99	0,00	0,00	0,00	4,61
	03	Altri fondi	0,05	0,00	0,08	0,00	0,07	0,00	0,15
	TOTALE MISSIONE 20 Fondi e accantonamenti		1,55	0,00	1,20	0,00	0,07	0,00	5,38
Missione 50 Debito pubblico	01	Quota interessi ammortamento mutui e prestiti obbligazionari	0,62	0,00	0,48	0,00	0,61	0,00	0,00
	02	Quota capitale ammortamento mutui e prestiti obbligazionari	1,19	0,00	0,92	0,00	1,17	0,00	0,00
	TOTALE MISSIONE 50 Debito pubblico		1,81	0,00	1,40	0,00	1,79	0,00	0,00
Missione 60 Anticipazioni finanziarie	01	Restituzione e anticipazione di tesoreria	3,36	0,00	2,61	0,00	0,00	0,00	12,20
	TOTALE MISSIONE 60 Anticipazioni finanziarie		3,36	0,00	2,61	0,00	0,00	0,00	12,20
Missione 99 Servizi per conto terzi	01	Servizi per conto terzi - Partite di giro	12,31	0,00	9,57	0,00	8,34	0,00	14,08
	02	Anticipazioni per il finanziamento del sistema sanitario nazionale	0,00	0,00	0,00	0,00	0,00	0,00	0,00
	TOTALE MISSIONE 99 Servizi per conto terzi		12,31	0,00	9,57	0,00	8,34	0,00	14,08

FONDO PLURIENNALE VINCOLATO

Il fondo pluriennale vincolato è un saldo finanziario, costituito da risorse già accertate destinate al finanziamento di obbligazioni passive dell'ente già impegnate, ma esigibili in esercizi successivi a quello in cui è accertata l'entrata. Trattasi di un saldo finanziario che garantisce la copertura di spese imputate agli esercizi successivi a quello in corso, che nasce dall'esigenza di applicare il principio della competenza finanziaria di cui all'allegato 1 del D.Lgs 118/2011, e rendere evidente la distanza temporale intercorrente tra l'acquisizione dei finanziamenti e l'effettivo impiego di tali risorse.

La Giunta Comunale con delibera n. 18 del 6/2/2020, esecutiva, ha provveduto alla iscrizione in bilancio del Fondo Pluriennale vincolato e degli stanziamenti di cassa, con le relative variazioni. In data 13 maggio 2020 la Giunta Comunale con atto n. 53 ha deliberato il riaccertamento ordinario dei residui attivi e passivi e ha recepito come parte integrante e sostanziale la propria delibera n. 18/2020 citata.

Il dettaglio delle spese rideterminate con riferimento al Fondo Pluriennale Vincolato applicato al Bilancio 2019 e da riportare nel bilancio 2020 è il seguente:

Anno	Capitolo	Art.	Uscita		Stanziamen- to Iniziale	Stanziamen- to Assestato
			Descrizione	Anno		
2019	10120109	1	SALARIO ACCESSORIO SERVIZI GENERALI	2020	0,00	700,00
2019	10130109	1	SALARIO ACCESSORIO RAGIONERIA	2020	0,00	1.300,00
2019	10140102	1	ATTIVITA' RECUPERO EVASIONE TRIBUTARIA	2020	0,00	4.000,00
2019	10170109	1	SALARIO ACCESSORIO SERVIZIO DEMOGRAFICO	2020	0,00	500,00
2019	10310109	1	SALARIO ACCESSORIO POLIZIA LOCALE	2020	0,00	1.500,00
2019	10450109	1	SALARIO ACCESSORIO ISTRUZIONE	2020	0,00	1.500,00
2019	10510109	1	SALARIO ACCESSORIO CULTURA	2020	0,00	1.200,00
2019	11040109	1	SALARIO ACCESSORIO SERVIZI ALLA PERSONA	2020	0,00	0,00
2019	11040109	1	SALARIO ACCESSORIO SERVIZI ALLA PERSONA	2020	0,00	600,00
2019	20150507	1	ADEGUAMENTO SISTEMA INFORMATICO SERVER E CLIENT	2020	0,00	3.965,00
2019	20150508	1	SOFTWARE GESTIONE DIGITALE, ANPR E SERVIZI GENERALI	2020	0,00	2.295,00
2019	20420101	1	MANUTENZIONE STRAORDINARIA PLESSO SCOLASTICO ONERI	2020	0,00	36.921,00
2019	20450501	1	ACQUISTO ARREDI PLESSI SCOLASTICI	2020	0,00	3.804,05
2019	20620506	1	RIQUALIFICAZIONE IMPIANTISTICA SPORTIVA - BANDO R.L. 2018 INIZ. 2 - DECRETO N. 10541 DEL 17/7/2019	2020	0,00	6.389,00
2019	20810105	1	MANUTENZIONE STRADE COMUNALI - ASFALTATURE (ONERI URB.)	2020	0,00	141.663,70
2019	20810107	1	MANUTENZIONE STRAORDINARIA VIABILITA' (AVANZO)	2020	0,00	200.000,00
2019	20960104	1	REALIZZAZIONE E MANUTENZIONI PARCHI - DECORO URBANO (ONERI)	2020	0,00	43.139,20
2019	21050103	1	LAVORI VARI CIMITERI COMUNALI	2020	0,00	9.000,00
TOTALE FONDO PLURIENNALE VINCOLATO 2020					0,00	458.476,95

FONDO CREDITI DUBBIA ESIGIBILITA'

Il Fondo crediti dubbia esigibilità è stato quantificato per l'anno 2019 in euro 195.341,22 in calo rispetto agli esercizi precedenti in quanto si è provveduto alla eliminazione dei residui attivi derivante dalla verifica delle cartelle "condonate" sulla base dell'art. 4 del Decreto Legge n. 119/2018 con il quale sono stati stralciati e automaticamente annullati i debiti riferiti ad annualità pregresse contenuti nei ruoli resi esecutivi dal 2000 al 2010 (somme per partite di importo residuo fino a mille euro, risultanti dai ruoli affidati agli agenti della riscossione dal 1° gennaio 2000 al 31 dicembre 2010).

I residui eliminati sono stati inseriti in appositi elenchi allegati alla deliberazione di riaccertamento ordinario GC n. 53 del 13/5/2020.

L'ammontare del FCDE è stato accantonato nell'avanzo 2018 al 100 per cento dei residui attivi.

A seguito delle operazioni suddette è stato verificato il fondo crediti dubbia esigibilità accantonato nell'avanzo di amministrazione 2018 ed adeguate le risultanze al 31/12/2019 come da tabella dimostrativa.

Totale crediti conto del bilancio	1.901.849,82
Importo minimo del FCDE	176.681,60
Import FCDE compreso nell'avanzo di amministrazione	195.341,22
Crediti stralciati dal conto del bilancio	340.675,95

EQUILIBRI DEL BILANCIO

Equilibri di parte corrente

Equilibrio Economico-Finanziario		Competenza (Accertamenti ed Impegni imputati all'esercizio)
A) Fondo pluriennale vincolato per spese correnti iscritto in entrata	(+)	313.907,50
AA) Recupero disavanzo di amministrazione esercizio precedente	(-)	0,00
B) Entrate Titoli 1 - 2 - 3 <i>di cui per estinzione anticipata di prestiti</i>	(+)	6.332.327,37 0,00
C) Entrate Titolo 4.02.06 - Contributi agli investimenti direttamente destinati al rimborso dei prestiti da amministrazioni pubbliche	(+)	0,00
D) Spese Titolo 1 - Spese correnti	(-)	6.523.989,12
D1) Fondo Pluriennale Vincolato di parte corrente (di spesa)	(-)	11.300,00
E) Spese Titolo 2.04 - Altri trasferimenti in conto capitale	(-)	0,00
E1) Fondo pluriennale vincolato di spesa - Titolo 2.04 Altri trasferimenti in conto capitale	(-)	0,00
F1) Spese Titolo 4.00 - Quote di capitale amm.to dei mutui e prestiti obbligazionari <i>di cui per estinzione anticipata di prestiti</i>	(-)	106.126,58 0,00
F2) Fondo anticipazioni di liquidità	(-)	0,00
Somma finale (G = A-AA+B+C-D-D1-E-E1-F1-F2)		4.819,17
ALTRE POSTE DIFFERENZIALI, PER ECCEZIONI PREVISTE DA NORME DI LEGGE, CHE HANNO EFFETTO SULL'EQUILIBRIO EX ARTICOLO 162, COMMA 6, DEL TESTO UNICO DELLE LEGGI SULL'ORDINAMENTO DEGLI ENTI LOCALI		
H) Utilizzo avanzo di amministrazione per spese correnti <i>di cui per estinzione anticipata di prestiti</i>	(+)	7.881,00 0,00
I) Entrate di parte capitale destinate a spese correnti in base a specifiche disposizioni di legge o dei principi contabili <i>di cui per estinzione anticipata di prestiti</i>	(+)	70.000,00 0,00
L) Entrate di parte corrente destinate a spese di investimento in base a specifiche disposizioni di legge o dei principi contabili	(-)	0,00
M) Entrate da accensione di prestiti destinate a estinzione anticipata dei prestiti	(+)	0,00
O1) RISULTATO DI COMPETENZA DI PARTE CORRENTE O1 = G+H+I-L+M		82.700,17
Risorse accantonate di parte corrente stanziata nel bilancio dell'esercizio 2019	(-)	3.000,00
Risorse vincolate di parte corrente nel bilancio	(-)	0,00
O2) EQUILIBRIO DI BILANCIO DI PARTE CORRENTE		79.700,17
Variazione accantonamenti di parte corrente effettuata in sede di rendiconto (+)/(-)	(-)	-307.832,51
O3) EQUILIBRIO COMPLESSIVO DI PARTE CORRENTE		387.532,68

Equilibri di parte capitale

Equilibrio Economico-Finanziario		Competenza (Accertamenti ed Impegni imputati all'esercizio)
P) Utilizzo avanzo di amministrazione per spese di investimento	(+)	467.039,04
Q) Fondo pluriennale vincolato per spese in conto capitale iscritto in entrata	(+)	538.794,20
R) Entrate Titoli 4 - 5 - 6	(+)	905.882,35
C) Entrate Titolo 4.02.06 - Contributi agli investimenti direttamente destinati al rimborso dei prestiti da amministrazioni pubbliche	(-)	0,00
I) Entrate di parte capitale destinate a spese correnti in base a specifiche disposizioni di legge o dei principi contabili	(-)	70.000,00
S1) Entrate Titolo 5.02 per Riscossione crediti di breve termine	(-)	0,00
S2) Entrate Titolo 5.03 per Riscossione crediti di medio-lungo termine	(-)	0,00
T) Entrate Titolo 5.04 relative a Altre entrate per riduzioni di attività finanziaria	(-)	0,00
L) Entrate di parte corrente destinate a spese di investimento in base a specifiche disposizioni di legge o dei principi contabili	(+)	0,00
M) Entrate da accensione di prestiti destinate a estinzione anticipata dei prestiti	(-)	0,00
U) Spese Titolo 2.00 - Spese in conto capitale	(-)	1.193.918,12
U1) Fondo Pluriennale Vincolato in c/capitale (di spesa)	(-)	447.176,95
V) Spese Titolo 3.01 per Acquisizioni di attività finanziarie	(-)	0,00
E) Spese Titolo 2.04 - Altri trasferimenti in conto capitale	(+)	0,00
Z1) RIS. DI COMPETENZA IN C/CAPITALE= P+Q+R-C-I-S1-S2-T+L-M-U-U1-V+E		200.620,52
Risorse accantonate in c/capitale stanziato nel bilancio dell'esercizio 2019	(-)	0,00
Risorse vincolate in c/capitale nel bilancio	(-)	9.380,19
Z2) EQUILIBRIO DI BILANCIO IN C/CAPITALE		191.240,33
Variazione accantonamenti in c/capitale effettuata in sede di rendiconto (+)/(-)	(-)	0,00
Z3) EQUILIBRIO COMPLESSIVO IN C/CAPITALE		191.240,33

Verifica generale equilibri

Equilibrio Economico-Finanziario		Competenza (Accertamenti ed Impegni imputati all'esercizio)
S1) Entrate Titolo 5.02 per Riscossione crediti di breve termine	(+)	0,00
S2) Entrate Titolo 5.03 per Riscossione crediti di medio-lungo termine	(+)	0,00
T) Entrate Titolo 5.04 relative a Altre entrate per riduzioni di attività finanziaria	(+)	0,00
X1) Spese Titolo 3.02 per Concessione crediti di breve termine	(-)	0,00
X2) Spese Titolo 3.03 per Concessione crediti di medio-lungo termine	(-)	0,00
Y) Spese Titolo 3.04 per Altre spese per acquisizioni di attività finanziarie	(-)	0,00
RISULTATO DI COMPETENZA	W1 = O1+Z1+S1+S2+T-X1-X2-Y	283.320,69
Risorse accantonate stanziare nel bilancio dell'esercizio 2019	(-)	3.000,00
Risorse vincolate nel bilancio	(-)	9.380,19
W2) EQUILIBRIO DI BILANCIO		270.940,50
Variazione accantonamenti effettuata in sede di rendiconto	(-)	-307.832,51
W3) EQUILIBRIO COMPLESSIVO		578.773,01

Saldo corrente ai fini della copertura degli investimenti pluriennali:

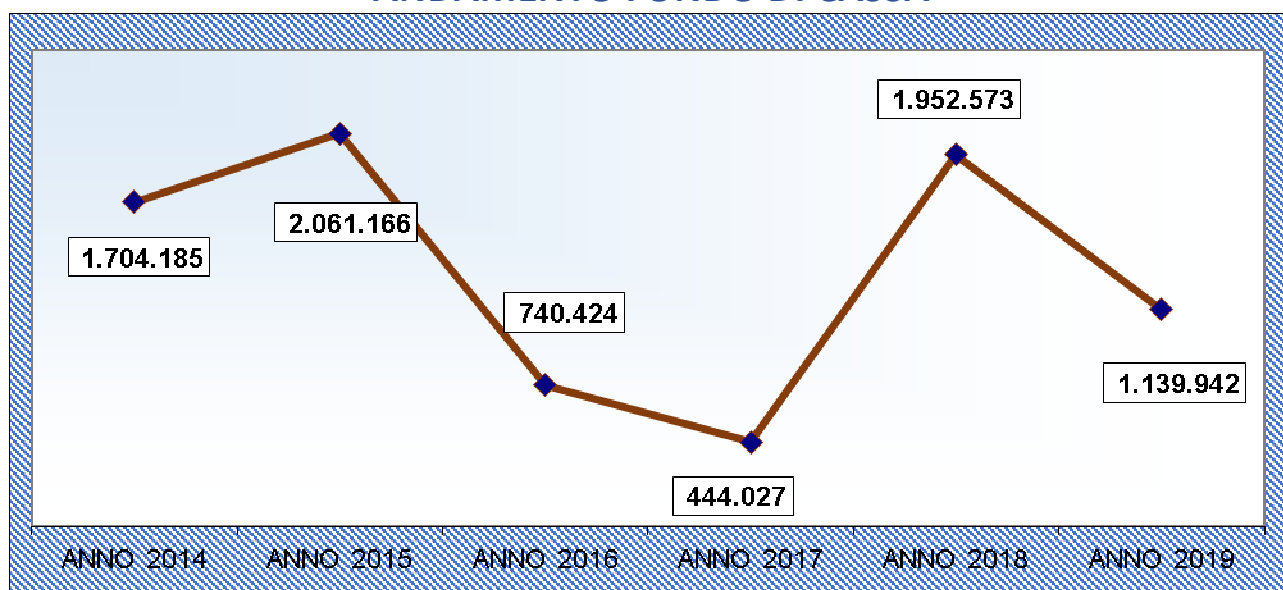
O1) Risultato di competenza di parte corrente		82.700,17
Utilizzo risultato di amministrazione per il finanziamento di spese correnti (H)	(-)	7.881,00
Entrate non ricorrenti che non hanno dato copertura a impegni	(-)	0,00
Risorse accantonate di parte corrente stanziare nel bilancio dell'esercizio 2019 (1)	(-)	3.000,00
Variazione accantonamenti di parte corrente effettuata in sede di rendiconto (+)(-)(2)	(-)	-307.832,51
Risorse vincolate di parte corrente nel bilancio (3)	(-)	0,00
Equilibrio di parte corrente ai fini della copertura degli investimenti plurienn.		379.651,68

ANDAMENTO DEL FONDO DI CASSA

SALDO DI CASSA AL 31/12/2019

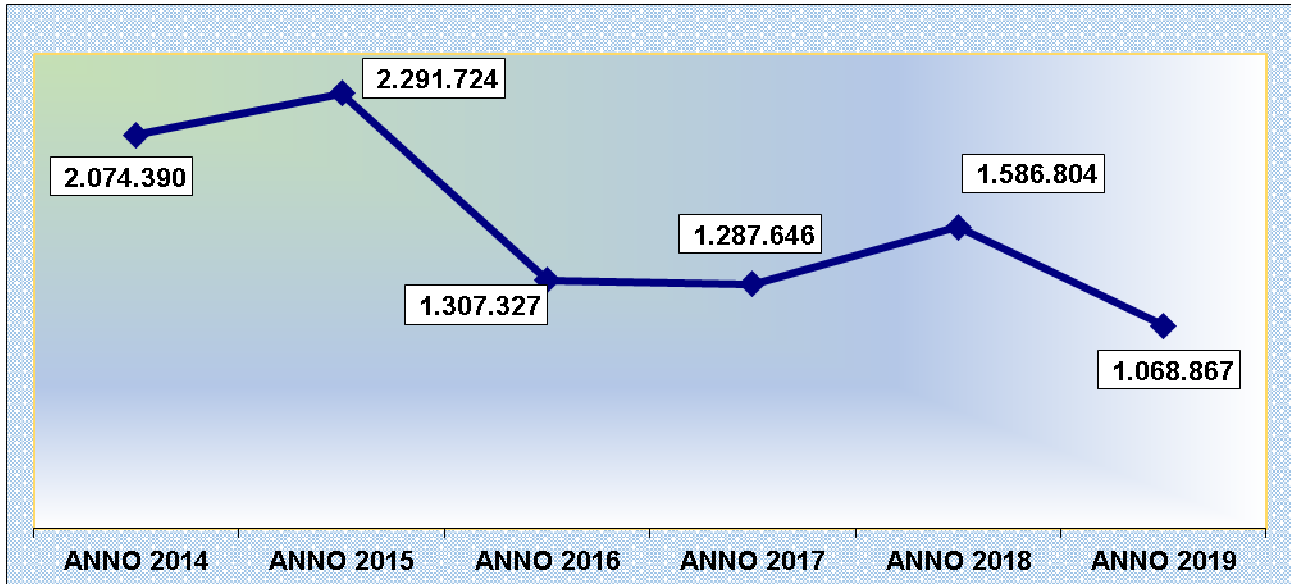
ENTRATE	CASSA 2019	SPESE	CASSA 2019
Fondo di cassa all'inizio dell'esercizio	1.952.573,26		
Titolo 1 - Entrate correnti di natura tributaria, contributiva e perequativa	3.319.448,06	Titolo 1 - Spese correnti	6.451.221,06
Titolo 2 - Trasferimenti correnti	1.613.169,10		
Titolo 3 - Entrate extratributarie	1.135.662,15		
Titolo 4 - Entrate in conto capitale	811.925,35	Titolo 2 - Spese in conto capitale	1.136.368,27
Titolo 5 - Entrate da riduzione di attività finanziarie	0,00	Titolo 3 - Spese per incremento attività finanziarie	0,00
Totale entrate finali	6.880.204,66	Totale spese finali	7.587.589,33
Titolo 6 - Accensione Prestiti	0,00	Titolo 4 - Rimborso Prestiti	106.126,58
Titolo 7 - Anticipazioni da istituto tesoriere/cassiere	0,00	Titolo 5 - Chiusura Anticipazioni ricevute da istituto tesoriere/cassiere	0,00
Titolo 9 - Entrate per conto terzi e partite di giro	729.584,46	Titolo 7 - Uscite per conto terzi e partite di giro	728.704,04
Totale titoli	7.609.789,12	Totale titoli	8.422.419,95
TOTALE COMPLESSIVO ENTRATE	9.562.362,38	TOTALE COMPLESSIVO SPESE	8.422.419,95
Fondo di cassa finale	1.139.942,43		

ANDAMENTO FONDO DI CASSA

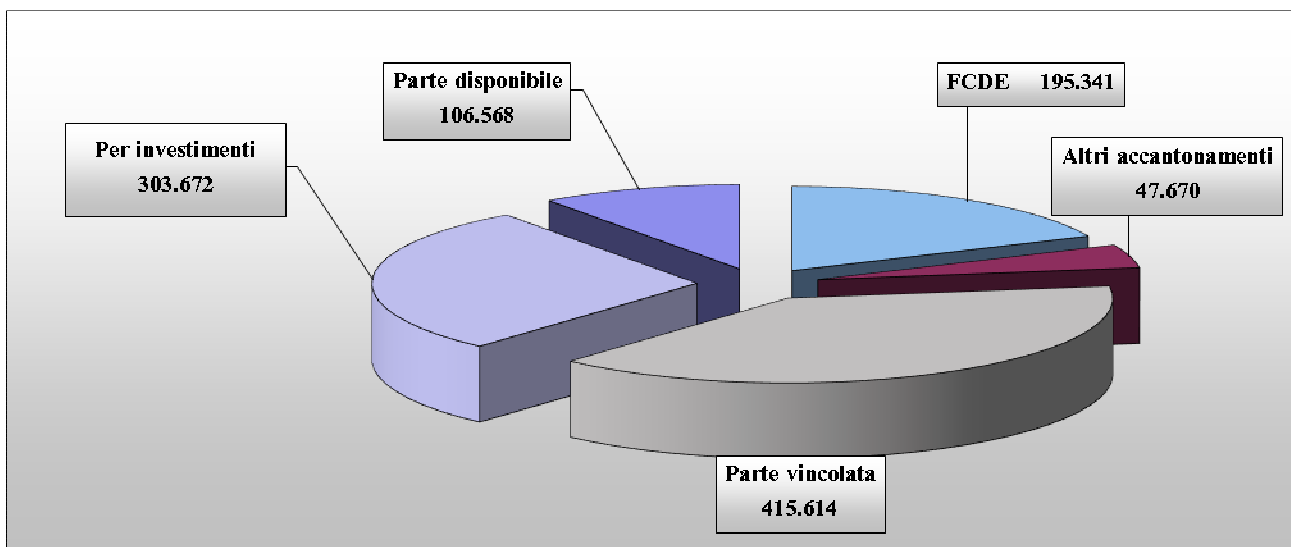


AVANZO DI AMMINISTRAZIONE

ANDAMENTO AVANZO DI AMMINISTRAZIONE



COMPOSIZIONE DEL RISULTATO DI AMMINISTRAZIONE



GESTIONE ECONOMICO PATRIMONIALE

L'articolo 2 del decreto legislativo 23 giugno 2011 n. 118 prevede, per gli enti in contabilità finanziaria, l'adozione di un sistema contabile integrato che garantisca la rilevazione unitaria dei fatti gestionali nei loro profili finanziario ed economico-patrimoniale. Nell'ambito di tale sistema integrato, la contabilità economico-patrimoniale affianca la contabilità finanziaria, che costituisce il sistema contabile principale e fondamentale per fini autorizzatori e di rendicontazione dei risultati della gestione finanziaria, per rilevare i costi/oneri e i ricavi/proventi derivanti dalle transazioni poste in essere da una amministrazione pubblica (come definite nell'ambito del principio applicato della contabilità finanziaria).

CONTO DEL PATRIMONIO

Lo stato patrimoniale evidenzia i risultati della gestione patrimoniale rilevata dalla contabilità economica e riassume la consistenza del patrimonio al termine dell'esercizio, evidenziando le variazioni avvenute nel corso dello stesso, rispetto alla consistenza iniziale. Il patrimonio dell'Ente è costituito dal complesso dei beni e dei rapporti giuridici, attivi e passivi, suscettibili di valutazione; il risultato patrimoniale dell'Ente viene contabilmente rappresentato come differenziale, determinando la consistenza netta della dotazione patrimoniale. I criteri applicati per la valutazione delle attività e passività del patrimonio comunale sono quelli stabiliti dal D.Lgs. n.118/2011 dall'art. 230 del D.Lgs. n°267/2000, contestualmente ai criteri della prudenza, della continuazione dell'attività, della veridicità e correttezza, di cui alle regole ed ai principi di contabilità generale. Si trascrivono i dati sintetici al 31/12/2019

ATTIVO	IMPORTO	PASSIVO	IMPORTO
Crediti Vs Stato per partecipazione fondo dotazione		Patrimonio netto	20.513.740,57
Immobilizzazioni	22.153.717,24	Di cui Fondo dotazione	3.194.032,28
Attivo circolante	2.913.091,09	Di cui Riserve	17.749.926,04
Ratei e risconti		Fondi e rischi	47.670,27
		Debiti	2.969.732,73
		Ratei e risconti attivi	1.535.664,76
TOTALE	25.066.808,33	TOTALE	25.066.808,33

CONTO ECONOMICO

Come per lo stato patrimoniale, anche il conto economico è stato redatto secondo lo schema previsto dal D.Lgs. 118/2011 e secondo i principi di cui all'allegato n. 4/3. Quindi gli schemi contabili sono differenti da quelli previsti dal precedente D.P.R. 194/1996. Lo schema è formulato sulla base di un modello a struttura scalare che evidenzia i risultati della gestione caratteristica, finanziaria, straordinaria e giunge al risultato economico finale. Il conto economico evidenzia i componenti positivi e negativi della gestione secondo criteri di competenza economica. Il principio della competenza economica consente di imputare a ciascun esercizio costi/oneri e ricavi/proventi. Si trascrivono i dati sintetici al 31/12/2019

Componenti positivi della gestione	6.804.474,93
Costi della gestione	6.783.861,60
<i>Di cui:</i>	
<i>per ammortamenti e svalutazioni Euro 262.304,28</i>	
<i>per FCDE Euro 621.588,26</i>	
Proventi ed oneri finanziari	-62.307,76
Proventi ed oneri straordinari	913.362,30
Totale prima delle imposte	-495.726,87
Imposte (irap)	65.035,32
RISULTATO ECONOMICO ESERCIZIO	-430.217,75

INDICATORI DI BILANCIO - RENDICONTO 2019

TIPOLOGIA INDICATORE	DEFINIZIONE	VALORE INDICATORE 2019	
1	Rigidità strutturale di bilancio		
1.1	Incidenza spese rigide (ripiano disavanzo, personale e debito) su entrate correnti	[ripiano disavanzo a carico dell'esercizio + Impegni (Macroaggregati 1.1 "Redditi di lavoro dipendente" + pdc 1.02.01.01.000 "IR,AP" – FPV entrata concernente il Macroaggregato 1.1 + FPV personale in uscita 1.1 + 1.7 "Interessi passivi" + Titolo 4 Rimborso prestiti)] / (Accertamenti primi tre titoli Entrate)	18,13
2	Entrate correnti		
2.1	Incidenza degli accertamenti di parte corrente sulle previsioni iniziali di parte corrente	Totale accertamenti primi tre titoli di entrata / Stanziamenti iniziali di competenza dei primi tre titoli delle Entrate	88,36
2.2	Incidenza degli accertamenti di parte corrente sulle previsioni definitive di parte corrente	Totale accertamenti primi tre titoli di entrata / Stanziamenti definitivi di competenza dei primi tre titoli delle Entrate	84,31
2.3	Incidenza degli accertamenti delle entrate proprie sulle previsioni iniziali di parte corrente	Totale accertamenti (pdc E.1.01.00.00.000 "Tributi" – "Compartecipazioni di tributi" E.1.01.04.00.000 + E.3.00.00.00.000 "Entrate extratributarie") / Stanziamenti iniziali di competenza dei primi tre titoli delle Entrate	56,45
2.4	Incidenza degli accertamenti delle entrate proprie sulle previsioni definitive di parte corrente	Totale accertamenti (pdc E.1.01.00.00.000 "Tributi" – "Compartecipazioni di tributi" E.1.01.04.00.000 + E.3.00.00.00.000 "Entrate extratributarie") / Stanziamenti definitivi di competenza dei primi tre titoli delle Entrate	53,87
2.5	Incidenza degli incassi correnti sulle previsioni iniziali di parte corrente	Totale incassi c/competenza e c/residui dei primi tre titoli di entrata / Stanziamenti iniziali di cassa dei primi tre titoli delle Entrate	90,60
2.6	Incidenza degli incassi correnti sulle previsioni definitive di parte corrente	Totale incassi c/competenza e c/residui primi tre titoli di entrata / Stanziamenti definitivi di cassa dei primi tre titoli delle Entrate	67,73
2.7	Incidenza degli incassi delle entrate proprie sulle previsioni iniziali di parte corrente	Totale incassi c/competenza e c/residui (pdc E.1.01.00.00.000 "Tributi" – "Compartecipazioni di tributi" E.1.01.04.00.000 + E.3.00.00.00.000 "Entrate extratributarie") / Stanziamenti iniziali di cassa dei primi tre titoli delle Entrate	58,96
2.8	Incidenza degli incassi delle entrate proprie sulle previsioni definitive di parte corrente	Totale incassi c/competenza e c/residui (pdc E.1.01.00.00.000 "Tributi" – "Compartecipazioni di tributi" E.1.01.04.00.000 + E.3.00.00.00.000 "Entrate extratributarie") / Stanziamenti definitivi di cassa dei primi tre titoli delle Entrate	44,08

TIPOLOGIA INDICATORE		DEFINIZIONE	VALORE INDICATORE 2019
3 Anticipazioni dell'Istituto tesoriere			
3.1	Utilizzo medio Anticipazioni di tesoreria	Sommatoria degli utilizzi giornalieri delle anticipazioni nell'esercizio / (365 x max previsto dalla norma)	0,00
3.2	Anticipazione chiuse solo contabile ente	Anticipazione di tesoreria all'inizio dell'esercizio successivo / max previsto dalla norma	0,00
4 Spese di personale			
4.1	Incidenza della spesa di personale sulla spesa corrente	Impegni (Macroaggregato 1.1 "Redditi di lavoro dipendente" + pdc 1.02.01.01.000 "IRAP" + FPV personale in uscita 1.1 – FPV personale in entrata concernente il Macroaggregato 1.1) / (Impegni Spesa corrente – FCDE corrente + FPV concernente il Macroaggregato 1.1 – FPV di entrata concernente il Macroaggregato 1.1)	15,35
4.2	Incidenza del salario accessorio ed incentivante rispetto al totale della spesa di personale Indica il peso delle componenti afferenti la contrattazione decentrata dell'ente rispetto al totale dei redditi da lavoro	Impegni (pdc 1.01.01.004 + 1.01.01.008 "indennità e altri compensi al personale a tempo indeterminato e determinato" + pdc 1.01.01.003 + 1.01.01.007 "straordinario al personale a tempo indeterminato e determinato" + FPV in uscita concernente il Macroaggregato 1.1 – FPV di entrata concernente il Macroaggregato 1.1) / Impegni (Macroaggregato 1.1 "Redditi di lavoro dipendente" + pdc U.1.02.01.01.000 "IRAP" + FPV in uscita concernente il Macroaggregato 1.1 – FPV in entrata concernente il Macroaggregato 1.1)	7,90
4.3	Incidenza spesa personale flessibile rispetto al totale della spesa di personale Indica come gli enti soddisfano le proprie esigenze di risorse umane, mixando le varie alternative contrattuali più rigide (personale dipendente) o meno rigide (forme di lavoro flessibile)	Impegni (pdc U.1.03.02.010.000 "Consulenze" + pdc U.1.03.02.12.000 "lavoro flessibile/LSU/Lavoro interinale" + pdc U.1.03.02.11.000 "Prestazioni professionali e specialistiche") / Impegni (Macroaggregato 1.1 "Redditi di lavoro dipendente" + pdc U.1.02.01.01.000 "IRAP" + FPV in uscita concernente il Macroaggregato 1.1 – FPV in entrata concernente il Macroaggregato 1.1)	3,69
4.4	Spesa di personale procapite (Indicatore di equilibrio dimensionale in valore assoluto)	Impegni (Macroaggregato 1.1 "Redditi di lavoro dipendente" + pdc 1.02.01.01.000 "IRAP" + FPV personale in uscita 1.1 – FPV personale in entrata concernente il Macroaggregato 1.1) / popolazione residente al 1° gennaio (al 1° gennaio dell'esercizio di riferimento o, se non disponibile, al 1° gennaio dell'ultimo anno disponibile)	160,99

TIPOLOGIA INDICATORE	DEFINIZIONE	VALORE INDICATORE 2019
5 Esternalizzazione dei servizi		
5.1	Indicatore di esternalizzazione dei servizi (pdc U.1.03.02.15.000 "Contratti di servizio pubblico" + pdc U.1.04.03.01.000 "Trasferimenti correnti a imprese controllate" + pdc U.1.04.03.02.000 "Trasferimenti correnti a altre imprese partecipate") / totale spese Titolo I	13,90
6 Interessi passivi		
6.1	Incidenza degli interessi passivi sulle entrate correnti Impegni Macroaggregato 1.7 "Interessi passivi" / Accertamenti primi tre titoli delle Entrate ("Entrate correnti")	0,87
6.2	Incidenza degli interessi passivi sulle anticipazioni sul totale della spesa per interessi passivi Impegni voce del pdc U.1.07.06.04.000 "Interessi passivi su anticipazioni di tesoreria" / Impegni Macroaggregato 1.7 "Interessi passivi"	0,00
6.3	Incidenza interessi di mora sul totale della spesa per interessi passivi Impegni voce del pdc U.1.07.06.02.000 "Interessi di mora" / Impegni Macroaggregato 1.7 "Interessi passivi"	0,00
7 Investimenti		
7.1	Incidenza investimenti sul totale della spesa corrente e in conto capitale Impegni (Macroaggregato 2.2 "Investimenti fissi lordi e acquisto di terreni" + Macroaggregato 2.3 "Contributi agli investimenti") / totale Impegni Tit. I + II	15,13
7.2	Investimenti diretti procapite (in valore assoluto) Impegni per Macroaggregato 2.2 "Investimenti fissi lordi e acquisto di terreni" / popolazione residente al 1° gennaio (al 1° gennaio dell'esercizio di riferimento o, se non disponibile, al 1° gennaio dell'ultimo anno disponibile)	178,16
7.3	Contributi agli investimenti procapite (in valore assoluto) Impegni per Macroaggregato 2.3 "Contributi agli investimenti" / popolazione residente (al 1° gennaio dell'esercizio di riferimento o, se non disponibile, al 1° gennaio dell'ultimo anno disponibile)	12,36
7.4	Investimenti complessivi procapite (in valore assoluto) Impegni per Macroaggregati 2.2 "Investimenti fissi lordi e acquisto di terreni" e 2.3 "Contributi agli investimenti" / popolazione residente (al 1° gennaio dell'esercizio di riferimento o, se non disponibile, al 1° gennaio dell'ultimo anno disponibile)	190,52
7.5	Quota investimenti complessivi finanziati dal risparmio corrente Margine corrente di competenza / (Impegni + relativi FPV (Macroaggregato 2.2 "Investimenti fissi lordi e acquisto di terreni" + Macroaggregato 2.3 "Contributi agli investimenti")) (9)	0,00
7.6	Quota investimenti complessivi finanziati dal saldo positivo delle partite finanziarie Saldo positivo delle partite finanziarie / (Impegni + relativi FPV (Macroaggregato 2.2 "Investimenti fissi lordi e acquisto di terreni" + Macroaggregato 2.3 "Contributi agli investimenti"))(9)	0,00

TIPOLOGIA INDICATORE		DEFINIZIONE	VALORE INDICATORE 2019
7.7	Quota investimenti complessivi finanziati da debito	Accertamenti (Titolo 6"Accensione prestiti" - Categoria 6.02.02 "Anticipazioni" - Categoria 6.03.03 "Accensione prestiti a seguito di escussione di garanzie" - Accensioni di prestiti da rinegoziazioni) / [(Impegni + relativi FPV (Macroaggregato 2.2 "Investimenti fissi lordi e acquisto di terreni" + Macroaggregato 2.3 "Contributi agli investimenti"))] (9)	0,00
8 Analisi dei residui			
8.1	Incidenza nuovi residui passivi di parte corrente su stock residui passivi correnti	Totale residui passivi titolo 1 di competenza dell'esercizio / Totale residui passivi titolo 1 al 31 dicembre	85,14
8.2	Incidenza nuovi residui passivi in c/capitale su stock residui passivi in conto capitale al 31 dicembre	Totale residui passivi titolo 2 di competenza dell'esercizio/ Totale residui titolo 2 al 31 dicembre	90,08
8.3	Incidenza nuovi residui passivi per incremento attività finanziarie su stock residui passivi per incremento attività finanziarie al 31 dicembre	Totale residui passivi titolo 3 di competenza dell'esercizio / Totale residui passivi titolo 3 al 31 dicembre	0,00
8.4	Incidenza nuovi residui attivi di parte corrente su stock residui attivi di parte corrente	Totale residui attivi titoli 1,2,3 di competenza dell'esercizio / Totale residui attivi titoli 1, 2 e 3 al 31 dicembre	71,62
8.5	Incidenza nuovi residui attivi in c/capitale su stock residui attivi in c/capitale	Totale residui attivi titolo 4 di competenza dell'esercizio / Totale residui attivi titolo 4 al 31 dicembre	100,00
8.6	Incidenza nuovi residui attivi per riduzione di attività finanziarie su stock residui attivi per riduzione di attività finanziarie	Totale residui attivi titolo 5 di competenza dell'esercizio / Totale residui attivi titolo 5 al 31 dicembre	0,00
9 Smaltimento debiti non finanziari			
9.1	Smaltimento debiti commerciali nati nell'esercizio	Pagamenti di competenza (Macroaggregati 1.3 "Acquisto di beni e servizi" + 2.2 "Investimenti fissi lordi e acquisto di terreni") / Impegni di competenza (Macroaggregati 1.3 "Acquisto di beni e servizi" + 2.2 "Investimenti fissi lordi e acquisto di terreni")	81,96
9.2	Smaltimento debiti commerciali nati negli esercizi precedenti	Pagamenti c/residui (Macroaggregati 1.3 "Acquisto di beni e servizi" + 2.2 "Investimenti fissi lordi e acquisto di terreni") /	85,39

TIPOLOGIA INDICATORE		DEFINIZIONE	VALORE INDICATORE 2019
		stock residui al 1° gennaio (Macroaggregati 1.3 "Acquisto di beni e servizi" + 2.2 "Investimenti fissi lordi e acquisto di terreni")	
9.3	Smaltimento debiti verso altre amministrazioni pubbliche nati nell'esercizio	Pagamenti di competenza [Trasferimenti correnti a Amministrazioni Pubbliche (U.1.04.01.00.000) + Trasferimenti di tributi (U.1.05.00.00.000) + Fondi perequativi (U.1.06.00.00.000) + Contributi agli investimenti a Amministrazioni pubbliche (U.2.03.01.00.000) + Altri trasferimenti in conto capitale (U.2.04.01.00.000 + U.2.04.11.00.000 + U.2.04.16.00.000 + U.2.04.21.00.000)] / Impegni di competenza [Trasferimenti correnti a Amministrazioni Pubbliche (U.1.04.01.00.000) + Trasferimenti di tributi (U.1.05.00.00.000) + Fondi perequativi (U.1.06.00.00.000) + Contributi agli investimenti a Amministrazioni pubbliche (U.2.03.01.00.000) + Altri trasferimenti in conto capitale (U.2.04.01.00.000 + U.2.04.11.00.000 + U.2.04.16.00.000 + U.2.04.21.00.000)]	51,13
9.4	Smaltimento debiti verso altre amministrazioni pubbliche nati negli esercizi precedenti	Pagamenti in c/residui [Trasferimenti correnti a Amministrazioni Pubbliche (U.1.04.01.00.000) + Trasferimenti di tributi (U.1.05.00.00.000) + Fondi perequativi (U.1.06.00.00.000) + Contributi agli investimenti a Amministrazioni pubbliche (U.2.03.01.00.000) + Altri trasferimenti in conto capitale (U.2.04.01.00.000 + U.2.04.11.00.000 + U.2.04.16.00.000 + U.2.04.21.00.000)] / stock residui al 1° gennaio [Trasferimenti correnti a Amministrazioni Pubbliche (U.1.04.01.00.000) + Trasferimenti di tributi (U.1.05.00.00.000) + Fondi perequativi (U.1.06.00.00.000) + Contributi agli investimenti a Amministrazioni pubbliche (U.2.03.01.00.000) + Altri trasferimenti in conto capitale (U.2.04.01.00.000 + U.2.04.11.00.000 + U.2.04.16.00.000 + U.2.04.21.00.000)]	96,79
9.5	Indicatore annuale di tempestività dei pagamenti (di cui al comma 1, dell'articolo 9, DPCM del 22 settembre 2014)	Giorni effettivi intercorrenti tra la data di scadenza della fattura o richiesta equivalente di pagamento e la data di pagamento ai fornitori moltiplicata per l'importo dovuto, rapportata alla somma degli importi pagati nel periodo di riferimento	-16,23
10 Debiti finanziari			
10.1	Incidenza estinzioni anticipate debiti finanziari	Impegni per estinzioni anticipate / Debito da finanziamento al 31 dicembre anno precedente (2)	0,00
10.2	Incidenza estinzioni ordinarie debiti finanziari	(Totale impegni Titolo 4 della spesa – Impegni estinzioni anticipate) / Debito da finanziamento al 31 dicembre anno precedente (2)	7,06
10.3	Sostenibilità debiti finanziari	[Impegni (Totale 1.7 "Interessi passivi" – "Interessi di mora" (U.1.07.06.02.000) – "Interessi per anticipazioni prestiti" (U.1.07.06.04.000) + Titolo 4 della spesa – estinzioni anticipate) – (Accertamenti Entrate categoria E.4.02.06.00.000 "Contributi agli investimenti direttamente destinati al rimborso di prestiti da amministrazioni pubbliche") + Trasferimenti in conto capitale per assunzione di debiti dell'amministrazione da parte di amministrazioni pubbliche	2,55

TIPOLOGIA INDICATORE		DEFINIZIONE	VALORE INDICATORE 2019
		(E. 4.03.01.00.000) + Trasferimenti in conto capitale da parte di amministrazioni pubbliche per cancellazione di debiti dell'amministrazione (E. 4.03.04.00.000) / Accertamenti titoli 1, 2 e 3	
10.4	Indebitamento procapite (in valore assoluto)	Debito di finanziamento al 31/12 (2) / popolazione residente (al 1° gennaio dell'esercizio di riferimento o, se non disponibile, al 1° gennaio dell'ultimo anno disponibile)	228,02
11	Composizione dell'avanzo di amministrazione (4)		
11.1	Incidenza quota libera di parte corrente nell'avanzo	Quota libera di parte corrente dell'avanzo/Avanzo di amministrazione (5)	9,97
11.2	Incidenza quota libera in c/capitale nell'avanzo	Quota libera in conto capitale dell'avanzo/Avanzo di amministrazione (6)	28,41
11.3	Incidenza quota accantonata nell'avanzo	Quota accantonata dell'avanzo/Avanzo di amministrazione (7)	22,74
11.4	Incidenza quota vincolata nell'avanzo	Quota vincolata dell'avanzo/Avanzo di amministrazione (8)	38,88
12	Disavanzo di amministrazione		
12.1	Quota disavanzo ripianato nell'esercizio	Disavanzo di amministrazione esercizio precedente – Disavanzo di amministrazione esercizio in corso / Totale Disavanzo esercizio precedente (3)	0,00
12.2	Incremento del disavanzo rispetto all'esercizio precedente	Disavanzo di amministrazione esercizio in corso – Disavanzo di amministrazione esercizio precedente / Totale Disavanzo esercizio precedente (3)	0,00
12.3	Sostenibilità patrimoniale del disavanzo	Totale disavanzo di amministrazione (3) / Patrimonio netto (1)	0,00
12.4	Sostenibilità disavanzo effettivamente a carico dell'esercizio	Disavanzo iscritto in spesa del conto del bilancio / Accertamenti dei titoli 1, 2 e 3 delle entrate	0,00

TIPOLOGIA INDICATORE		DEFINIZIONE	VALORE INDICATORE 2019
13	Debiti fuori bilancio		
13.1	Debiti riconosciuti e finanziati	Importo Debiti fuori bilancio riconosciuti e finanziati / Totale impegni titolo I e titolo II	0,00
13.2	Debiti in corso di riconoscimento	Importo debiti fuori bilancio in corso di riconoscimento/Totale accertamento entrate dei titoli 1, 2 e 3	0,00
13.3	Debiti riconosciuti e in corso di finanziamento	importo Debiti fuori bilancio riconosciuti e in corso di finanziamento/Totale accertamento entrate dei titoli 1, 2 e 3	0,00
14	Utilizzo del FPV		
14.1	Utilizzo del FPV	(Fondo pluriennale vincolato corrente e capitale iscritto in entrata del bilancio - Quota del fondo pluriennale vincolato corrente e capitale non utilizzata nel corso dell'esercizio e rinviata agli esercizi successivi) / Fondo pluriennale vincolato corrente e capitale iscritto in entrata nel bilancio (Per il FPV riferirsi ai valori riportati nell'allegato del rendiconto concernente il FPV, totale delle colonne a) e c)	100,00
15	Partite di giro e conto terzi		
15.1	Incidenza partite di giro e conto terzi in entrata	Totale accertamenti Entrate per conto terzi e partite di giro / Totale accertamenti primi tre titoli delle entrate (al netto delle operazioni riguardanti la gestione della cassa vincolata)	11,89
15.2	Incidenza partite di giro e conto terzi in uscita	Totale impegni Uscite per conto terzi e partite di giro / Totale impegni del titolo I della spesa (al netto delle operazioni riguardanti la gestione della cassa vincolata)	11,54

IL RESPONSABILE DEL SERVIZIO FINANZIARIO
Franca Cordani