

COMUNE DI SIZIANO

DOCUMENTO UNICO DI PROGRAMMAZIONE

2020-2022

Novembre 2019

INTRODUZIONE

La programmazione di bilancio è il processo di analisi e valutazione che, comparando e ordinando coerentemente tra loro le politiche e i piani per il governo del territorio, consente di organizzare, in una dimensione temporale predefinita, le attività e le risorse necessarie per la realizzazione di fini sociali e la promozione dello sviluppo economico e civile delle comunità di riferimento.

Il processo di programmazione, si svolge nel rispetto delle compatibilità economico-finanziarie e tenendo conto della possibile evoluzione della gestione dell'ente, richiede il coinvolgimento dei portatori di interesse nelle forme e secondo le modalità definite da ogni ente, si conclude con la formalizzazione delle decisioni politiche e gestionali che danno contenuto a programmi e piani futuri riferibili alle missioni dell'ente.

Attraverso l'attività di programmazione, le amministrazioni concorrono al perseguimento degli obiettivi di finanza pubblica definiti in ambito nazionale, in coerenza con i principi fondamentali di coordinamento della finanza pubblica emanati in attuazione degli articoli 117, terzo comma, e 119, secondo comma, della Costituzione e ne condividono le conseguenti responsabilità.

Il principio contabile applicato allegato n.4/1 al D.Lgs. 118/2011, concernente la programmazione di bilancio, disciplina il processo di programmazione dell'azione amministrativa degli enti locali.

Il DUP è lo strumento che permette l'attività di guida strategica ed operativa degli enti locali e consente di fronteggiare in modo permanente, sistemico e unitario le discontinuità ambientali e organizzative.

Il DUP costituisce, nel rispetto del principio del coordinamento e coerenza dei documenti di bilancio, il presupposto necessario di tutti gli altri documenti di programmazione.

Il DUP si compone di due sezioni: la Sezione Strategica (SeS) e la Sezione Operativa (SeO). La prima ha un orizzonte temporale di riferimento pari a quello del mandato amministrativo, la seconda pari a quello del bilancio di previsione.

SEZIONE STRATEGICA (SeS)

La sezione strategica sviluppa e concretizza le linee programmatiche di mandato di cui all'art. 46 comma 3 del decreto legislativo 18 agosto 2000, n. 267 e individua, in coerenza con il quadro normativo di riferimento e con gli obiettivi generali di finanza pubblica, le principali scelte che caratterizzano il programma dell'amministrazione da realizzare nel corso del mandato amministrativo.

Nella sezione strategica vengono riportate le politiche di mandato che l'ente intende sviluppare nel corso del triennio, declinate in aree strategiche e missioni che costituiscono la base della successiva attività di programmazione di medio/breve termine che confluisce nel Piano triennale ed annuale della performance.

SeS - Analisi delle condizioni esterne

1. Scenario economico

Tra gli elementi richiesti dal principio applicato della programmazione a supporto dell'analisi del contesto in cui si colloca la pianificazione comunale, sono citate le condizioni esterne. Si ritiene, pertanto, opportuno tracciare sinteticamente, lo scenario economico internazionale, italiano e regionale, nonché riportare i riferimenti delle linee principali di pianificazione regionale per il prossimo triennio.

Per quanto riguarda gli aspetti internazionali e del Paese, la principale fonte di riferimento è costituita da quanto esposto nel Documento di Economia e Finanza, approvato dal Consiglio dei Ministri in data 9 aprile 2019, che rappresenta lo strumento attraverso il quale il Governo traccia le previsioni economiche e finanziarie del prossimo triennio. Altra fonte è costituita dai Bollettini economici della Banca d'Italia, i quali forniscono informazioni sull'andamento dell'economia italiana, inquadrandolo nel più generale contesto economico internazionale e dell'area dell'euro, nei suoi aspetti più rilevanti: economia reale, conti pubblici, attività delle banche, mercati finanziari.

Per quanto riguarda lo scenario economico regionale viene riportato quanto esposto sul sito istituzionale regionale, Sezione "Programma Regionale di Sviluppo della XI Legislatura".

Lo scenario economico statale

Per quanto riguarda l'economia italiana dell'anno 2019, secondo le indicazioni più recenti l'attività economica in Italia avrebbe lievemente recuperato all'inizio di quest'anno, dopo essere diminuita nella seconda metà del 2018. La debolezza congiunturale degli ultimi trimestri rispecchia quella osservata in Germania e in altri paesi dell'area. Le aziende prese in esame nell'indagine della Banca d'Italia indicano condizioni sfavorevoli per la domanda corrente, in particolare quella proveniente dalla Germania e dalla Cina, ma prevedono un contenuto miglioramento nei prossimi tre mesi; prefigurano inoltre una revisione al ribasso dei piani di investimento per l'anno. Secondo le imprese le prospettive risentono sia dell'incertezza imputabile a fattori economici e politici, sia delle tensioni globali sulle politiche commerciali.

È rimasto favorevole l'andamento delle esportazioni italiane, cresciute nell'ultima parte del 2018 a ritmi sostenuti nonostante la contrazione del commercio mondiale; gli indici qualitativi confermano tuttavia che sulle prospettive gravano le incertezze del contesto globale. Sulla base delle indicazioni più recenti il modesto calo dell'occupazione, che nel trimestre autunnale ha riflesso la fase di debolezza ciclica, non sarebbe proseguito nel bimestre gennaio/febbraio.

Nel 2018 l'indebitamento netto delle Amministrazioni pubbliche in rapporto al PIL è sceso al 2,1 per cento (dal 2,4 del 2017). Il peso del debito è aumentato al 132,2 per cento del prodotto.

Con il Documento di economia e finanza 2019, approvato lo scorso 9 aprile, il Governo ha rivisto le stime per l'indebitamento netto per l'anno in corso dal 2,0 al 2,4 per cento. Nel quadro programmatico per i prossimi anni sia il disavanzo sia il debito si ridurrebbero, anche grazie al gettito atteso dalle cosiddette clausole di salvaguardia.

La previsione di crescita tendenziale è stata ridotta allo 0,1% per l'anno in corso, in un contesto di debolezza economica internazionale che il Governo ha fronteggiato mettendo in campo due pacchetti di misure di sostegno agli investimenti (il dl crescita e il dl sblocca cantieri) che dovrebbero contribuire al raggiungimento di un livello di Pil programmatico dello 0,2%, che salirebbe allo 0,8% nei tre anni successivi. È prevista una salita del rapporto debito/PIL, già moderatamente aumentato lo scorso anno, anche nel 2019, mentre per i prossimi anni resta l'obiettivo di una significativa riduzione, con il debito vicino al 129% del PIL nel 2022.

Secondo la programmazione dell'Esecutivo la riduzione del rapporto tra il debito pubblico e il prodotto, nel prossimo triennio, sarebbe in media di 1,4 punti percentuali l'anno, a fronte dei 2,1 punti previsti nel quadro tendenziale (a legislazione vigente). Il Governo ritiene, altresì, che una politica fiscale volta ad avvicinare i parametri europei richiesti priverebbe il bilancio pubblico di risorse destinate a rilanciare la domanda interna (che è quella che più ha sofferto negli ultimi anni) e a migliorare le prospettive di crescita di medio periodo e la sostenibilità sociale.

Lo scenario economico regionale

E' stato pubblicato, sul Bollettino Ufficiale della Regione Lombardia (BURL) n. 30 serie ordinaria del 28/07/2018, il Programma Regionale di Sviluppo della XI Legislatura, presentato dalla Giunta il 29 maggio 2018, con DGR XI/154 e approvato dal Consiglio Regionale il 10 luglio 2018 con DCR XI/64.

Trattasi dell'attività più recente a cui fare riferimento.

Il Programma Regionale di Sviluppo (PRS) definisce gli obiettivi, le strategie e le politiche che la Regione si propone di realizzare nell'arco della legislatura e rispecchia le priorità indicate nel programma di governo, tracciando la visione strategica dell'azione regionale per una Lombardia più autonoma, competitiva, attrattiva, solidale, sicura e veloce.

Autonomia, semplificazione, innovazione e trasformazione digitale, sostenibilità, attenzione alle fragilità soprattutto in ambito sociale e socio-sanitario, sicurezza sono le priorità che caratterizzeranno trasversalmente l'azione amministrativa.

Con l'attuazione del Programma Regionale di Sviluppo la Lombardia si intende confermare una Regione proiettata al futuro, potente motore tanto per l'intero Paese quanto per l'Europa, legata alla vocazione dei propri territori, forte della sua identità, capace di coniugare solidarietà e competizione. Il PRS è strutturato per Missioni e Programmi relativi alle quattro Aree di intervento (Area Istituzionale, Area Economica, Area Sociale, Area Territoriale)

2. Norme di interesse locale

Tributi locali

In ordine alle entrate degli enti territoriali per l'anno 2020 e successivi, ad oggi non si ritiene di dover procedere a modifiche tariffarie.

IMU/TASI. Al momento della approvazione del documento non sarà ancora approvata la legge di bilancio 2020 da parte dello Stato e pertanto, ai fini della programmazione, sulla base delle norme attualmente in vigore, è necessario confermare le tasse/imposte vigenti (IMU e TASI previste separatamente sul bilancio pluriennale). La nuova imposta che dovrà presumibilmente entrare in vigore dal 2020 sarà oggetto di apposita regolamentazione e troverà corretta allocazione sul bilancio con apposita variazione consiliare.

Si garantisce che le aliquote della nuova imposta non genereranno aumenti tariffari rispetto all'attuale sistema impositivo.

TARI – L'art. 1 comma 527 della L. 205/2017 ha attribuito ad ARERA (Autorità Regolazione Energia Reti e Ambiente) funzioni di regolazione e controllo del ciclo dei rifiuti. ARERA dovrà presentare le sue proposte in materia di metodo tariffario ed adottare, entro il 31 dicembre prossimo, un provvedimento che delinei le modalità da adottare in materia di piano e trasparenza. Occorrerà poi che il provvedimento sia recepito dalla normativa in materia. Appare evidente che in questa fase programmatica non sussistano le condizioni per modificare l'attuale sistema tariffario vigente.

Fondo di Solidarietà Comunale

Le modifiche introdotte con la Legge di stabilità per il 2016 hanno confermato l'alimentazione del Fondo di Solidarietà Comunale con una quota della propria IMU, trattenuta dall'Agenzia delle entrate in due rate, il 50% alla scadenza di giugno ed il 50% alla scadenza di dicembre.

La Legge di stabilità stabiliva l'aumento progressivo della quota di risorse ripartita sulla base della differenza tra fabbisogni e capacità fiscali standard: 30% dell'importo attribuito a titolo di FSC nel 2016 (co. 380-quater, legge 228/2013 modificata), 40% nel 2017 e al 55% nel 2018.

La bozza della nuova legge di bilancio 2020 in corso di approvazione modifica la ripartizione della quota destinata alle regioni a statuto ordinario (parte destinata ai comuni secondo le capacità fiscali e fabbisogni standard/parte da ripartire secondo i criteri stabili da apposito dpcm).

In via transitoria si conferma il dato 2019 quantificato in €. 507.835,20.

La perequazione si applica alla quota di FSC non costituita dai ristori di gettiti aboliti, in quanto il fondo incorpora anche le compensazioni per il mancato gettito da Tasi abitazioni principali e Imu - terreni. L'articolo 1, comma 380-ter della legge n. 228 del 2012, come modificato dall'art. 1, comma 17, della legge 23 dicembre 2015, n. 208 (legge di stabilità 2016), ha previsto che a decorrere dal 2016 a dotazione del

Fondo di solidarietà comunale è incrementata di 3.767,45 milioni a compensazione della minori entrate IMU e TASI derivanti dalle disposizioni di cui ai commi da 10 a 16, 53 e 54 del citato articolo 1 della legge n. 2018 del 2015.

Ai sensi dell'art. 6 del decreto-legge n. 16 del 2014, la risorsa IMU va iscritta in bilancio al netto della predetta quota di alimentazione del FSC. (274.605,56 euro) trattenuta dallo Stato in aggiunta alle quote che i Contribuenti versano direttamente (7,60 per mille fabbricati D – dato 2018 €. 1.175.234).

Pareggio di Bilancio

E' stato definitivamente superato il vincolo del pareggio di bilancio dal 2019 per i Comuni.

Le nuove disposizioni stabiliscono che gli enti devono garantire unicamente un risultato di competenza non negativo, desunto dal prospetto degli equilibri a rendiconto, comprensivo di quote di avanzo applicate e delle quote capitale dei mutui in ammortamento.

Limiti all'indebitamento degli enti locali

Il limite all'indebitamento degli enti locali per l'assunzione di mutui e altre forme di finanziamento (art. 204 TUEL) è confermato al 10%.

Partecipazione dei Comuni alle attività di contrasto all'evasione fiscale

Per il 2020 è riconfermata la quota devoluta ai Comuni del maggior gettito riscosso a seguito dell'attività di partecipazione dell'accertamento dei tributi erariali è pari al 100%: non risultano ad oggi modifiche a tale disposizione ministeriale.

Utilizzo dei proventi da concessioni edilizie per le spese correnti dei Comuni

È entrato in vigore il 1° gennaio 2018 l'articolo 1, comma 460 della legge 11 dicembre 2016, n. 232 (c.d. "legge di bilancio 2017") recante "Bilancio di previsione dello Stato per l'anno finanziario 2017 e bilancio pluriennale per il triennio 2017". Il citato comma 460 ha modificato, appunto dall'1 gennaio 2018, la destinazione dei proventi dei titoli abilitativi edilizi e delle sanzioni previste dal DPR n. 380/2001 "Testo Unico Edilizia" devolvendoli esclusivamente e senza vincoli temporali all'urbanizzazione e alla manutenzione del territorio.

L'articolo 1, comma 461, poi, della citata Legge n. 232/2016, conseguentemente, ha previsto l'abrogazione a decorrere sempre dal 1° gennaio 2018 dell'art. 2, comma 8 della Legge 24 dicembre 2007, n. 244, più volte prorogato negli anni che consentiva l'utilizzo dei proventi per il finanziamento di spese correnti. Occorre, poi, ricordare che non può più essere utilizzato l'art. 1, comma 737 della Legge 28 dicembre 2015, n. 208 che per gli anni 2016 e 2017 aveva consentito ai comuni di utilizzare una quota sino 100% per spese di manutenzione ordinaria del verde, delle strade e del patrimonio comunale, nonché per spese di progettazione delle opere pubbliche.

Il citato articolo 1, comma 460 della legge n. 232/2016 entrata in vigore dal 1 gennaio 2018 destina i proventi edilizi in particolare a:

- realizzazione e manutenzione ordinaria e straordinaria delle opere di urbanizzazione primaria e secondaria;
- risanamento di complessi edilizi compresi nei centri storici e nelle periferie degradate;
- interventi di riuso e di rigenerazione;
- interventi di demolizione di costruzioni abusive;
- acquisizione e realizzazione di aree verdi destinate a uso pubblico;
- interventi di tutela e riqualificazione dell'ambiente e del paesaggio, anche ai fini della prevenzione e della mitigazione del rischio idrogeologico e sismico e della tutela e riqualificazione del patrimonio rurale pubblico;
- interventi volti a favorire l'insediamento di attività di agricoltura nell'ambito urbano;
- spese di progettazione per opere pubbliche.

Tra l'altro, l'ultima destinazione del precedente elenco è stata inserita dal Decreto-legge 16 ottobre 2017, n. 148 (c.d. "Decreto Fiscale") convertito dalla Legge 4 dicembre 2017, n. 172.

1. Valutazione della situazione socio economica del territorio

Popolazione

Nel quadro che segue sono riportati alcuni dati di sintesi sulla consistenza e sulle variazioni registrate dalla popolazione residente nel COMUNE DI SIZIANO.

Andamento demografico popolazione residente 2001/2018

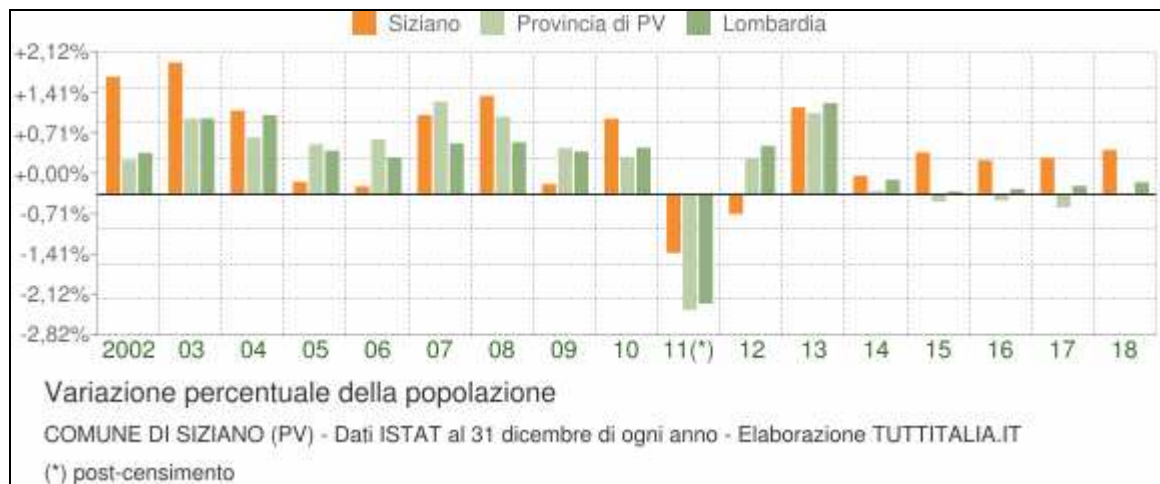


Variazione della popolazione residente al 31 dicembre di ogni anno.

Anno	Data rilevamento	Popolazione residente	Variazione assoluta	Variazione percentuale	Numero Famiglie	Media componenti per famiglia
2001	31 dicembre	5.228	-	-	-	-
2002	31 dicembre	5.351	+123	+2,35%	-	-
2003	31 dicembre	5.492	+141	+2,64%	2.223	2,47
2004	31 dicembre	5.584	+92	+1,68%	2.251	2,48
2005	31 dicembre	5.598	+14	+0,25%	2.257	2,48
2006	31 dicembre	5.607	+9	+0,16%	2.254	2,49
2007	31 dicembre	5.696	+89	+1,59%	2.300	2,48
2008	31 dicembre	5.808	+112	+1,97%	2.358	2,46
2009	31 dicembre	5.820	+12	+0,21%	2.356	2,47
2010	31 dicembre	5.908	+88	+1,51%	2.400	2,46
2011 (*)	8 ottobre	5.924	+16	+0,27%	2.414	2,45
2011 (*)	9 ottobre	5.807	-117	-1,98%	-	-
2011 (*)	31 dicembre	5.839	-69	-1,17%	2.419	2,41
2012	31 dicembre	5.816	-23	-0,39%	2.433	2,39
2013	31 dicembre	5.917	+101	+1,74%	2.432	2,43
2014	31 dicembre	5.939	+22	+0,37%	2.444	2,43
2015	31 dicembre	5.989	+50	+0,84%	2.490	2,41
2016	31 dicembre	6.030	+41	+0,68%	2.513	2,40
2017	31 dicembre	6.074	+44	+0,73%	2.528	2,40
2018	31 dicembre	6.128	+54	+0,89%	2.554	2,40

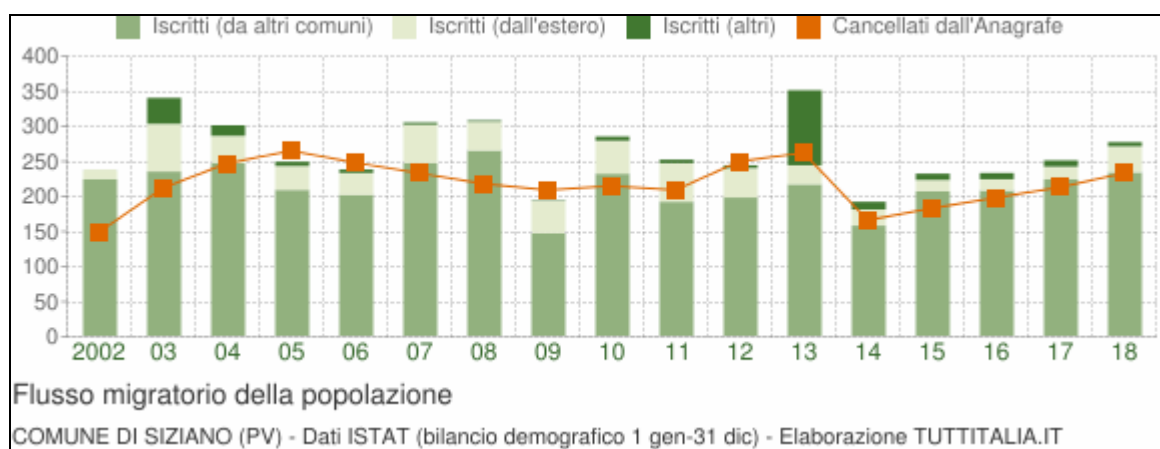
Variazione percentuale della popolazione

Le variazioni annuali della popolazione di Siziano espresse in percentuale a confronto con le variazioni della popolazione della provincia di Pavia e della regione Lombardia.



Flusso migratorio della popolazione

Il grafico in basso visualizza il numero dei trasferimenti di residenza da e verso il comune di Siziano negli ultimi anni. I trasferimenti di residenza sono riportati come **iscritti** e **cancellati** dall'Anagrafe del comune. Fra gli iscritti, sono evidenziati con colore diverso i trasferimenti di residenza da altri comuni, quelli dall'estero e quelli dovuti per altri motivi (ad esempio per rettifiche amministrative).



La tabella seguente riporta il dettaglio del comportamento migratorio dal 2002 al 2018. Vengono riportate anche le righe con i dati ISTAT rilevati in anagrafe prima e dopo l'ultimo censimento della popolazione.

Anno 1 gen-31 dic	Iscritti			Cancellati			Saldo Migratorio con l'estero	Saldo Migratorio totale
	DA altri comuni	DA estero	per altri motivi (*)	PER altri comuni	PER estero	per altri motivi (*)		
2002	223	14	0	140	8	1	+6	+88
2003	234	68	37	163	3	46	+65	+127
2004	246	39	15	242	1	4	+38	+53
2005	208	34	6	225	8	32	+26	-17

2006	201	31	5	230	7	11	+24	-11
2007	246	55	3	228	1	4	+54	+71
2008	264	41	2	208	4	6	+37	+89
2009	146	46	1	198	4	7	+42	-16
2010	231	47	6	203	4	8	+43	+69
2011 ⁽¹⁾	152	40	3	163	3	10	+37	+19
2011 ⁽²⁾	39	15	2	32	0	1	+15	+23
2011 ⁽³⁾	191	55	5	195	3	11	+52	+42
2012	197	42	4	241	5	4	+37	-7
2013	216	27	107	218	6	38	+21	+88
2014	157	23	11	147	10	9	+13	+25
2015	206	16	9	171	6	6	+10	+48
2016	207	16	9	181	14	3	+2	+34
2017	223	18	9	200	7	6	+11	+37
2018	233	37	6	200	19	14	+18	+43

(*) sono le iscrizioni/cancellazioni in Anagrafe dovute a rettifiche amministrative.

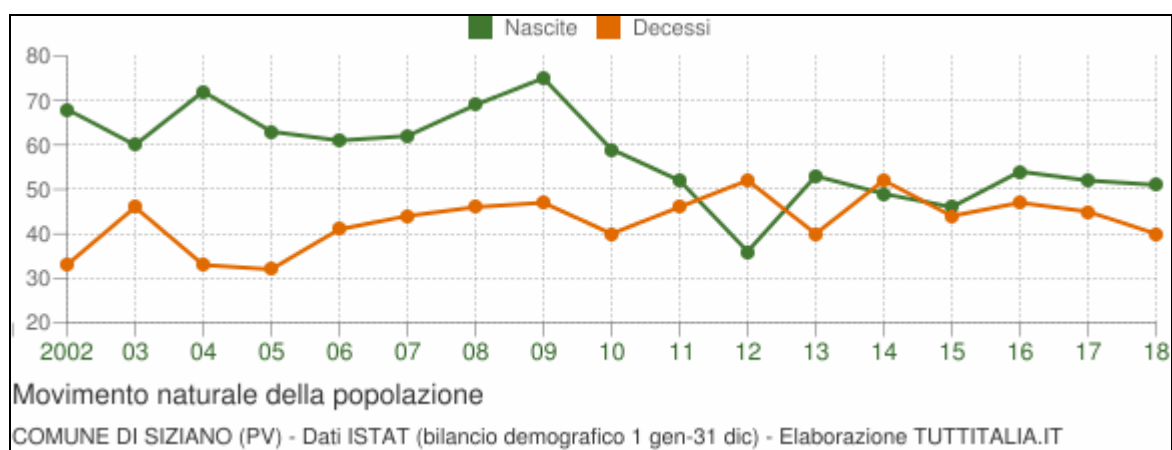
(¹) bilancio demografico pre-censimento 2011 (dal 1 gennaio al 8 ottobre)

(²) bilancio demografico post-censimento 2011 (dal 9 ottobre al 31 dicembre)

(³) bilancio demografico 2011 (dal 1 gennaio al 31 dicembre). È la somma delle due righe precedenti.

Movimento naturale della popolazione

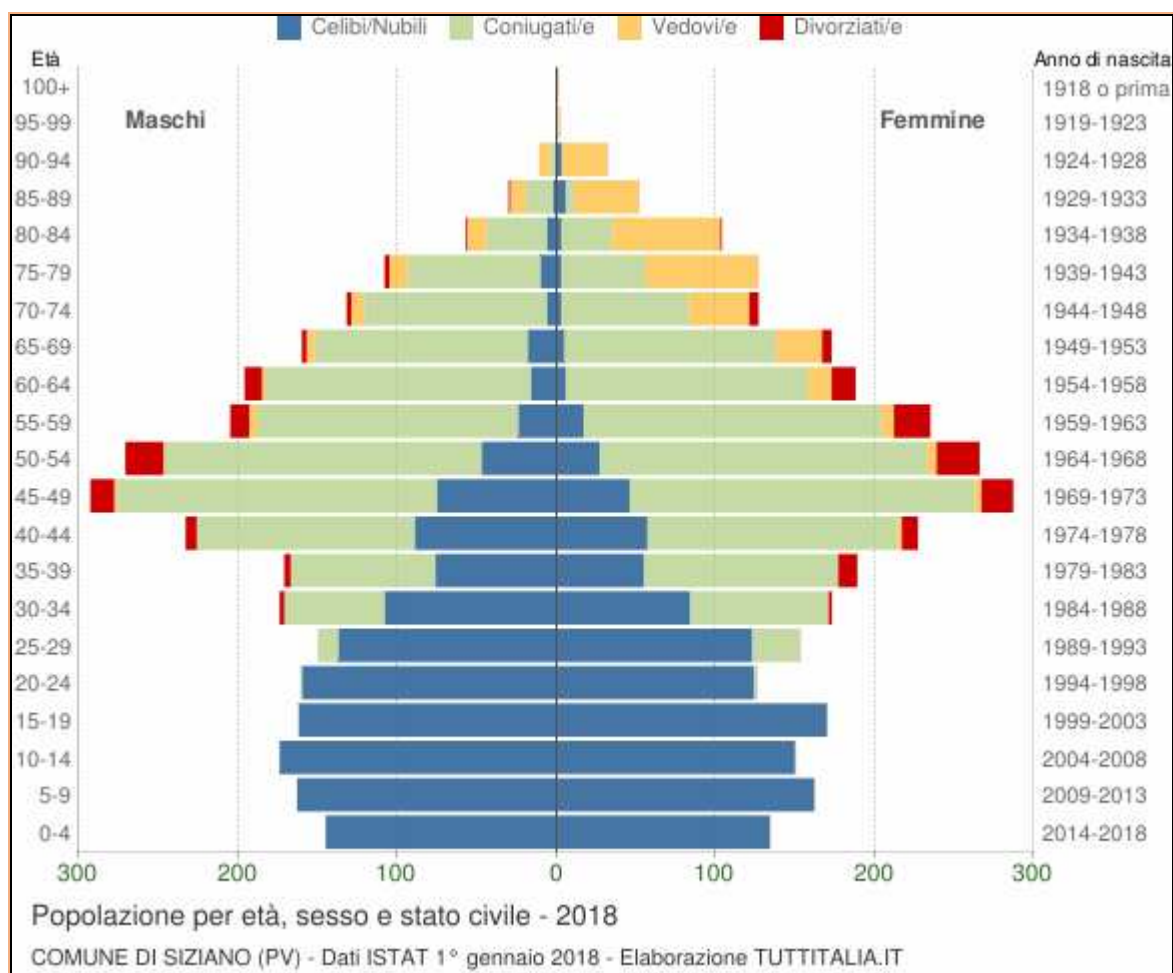
La tabella seguente riporta il dettaglio delle nascite e dei decessi dal 2009 al 2017. Vengono riportate anche le righe con i dati ISTAT rilevati in anagrafe prima e dopo l'ultimo censimento della popolazione.



Distribuzione della popolazione 2018 – Siziano

Il grafico in basso, detto Piramide delle Età, rappresenta la distribuzione della popolazione residente a Siziano per età, sesso e stato civile al 1° gennaio 2018.

La popolazione è riportata per classi quinquennali di età sull'asse Y, mentre sull'asse X sono riportati due grafici a barre a specchio con i maschi (a sinistra) e le femmine (a destra). I diversi colori evidenziano la distribuzione della popolazione per stato civile: celibi e nubili, coniugati, vedovi e divorziati.



Età	Celibi /Nubili	Coniugati /e	Vedovi /e	Divorziati /e	Maschi	Femmine	Totale	
								%
0-4	279	0	0	0	145 52,0%	134 48,0%	279	4,6%
5-9	325	0	0	0	163 50,2%	162 49,8%	325	5,4%
10-14	324	0	0	0	174 53,7%	150 46,3%	324	5,3%
15-19	332	0	0	0	162 48,8%	170 51,2%	332	5,5%
20-24	284	3	0	0	161 56,1%	126 43,9%	287	4,7%

25-29	260	43	0	0	150 49,5%	153 50,5%	303	5,0%
30-34	192	150	0	5	174 50,1%	173 49,9%	347	5,7%
35-39	131	213	0	16	171 47,5%	189 52,5%	360	5,9%
40-44	146	294	3	17	233 50,7%	227 49,3%	460	7,6%
45-49	121	418	6	35	293 50,5%	287 49,5%	580	9,5%
50-54	74	405	7	51	271 50,5%	266 49,5%	537	8,8%
55-59	41	351	13	35	205 46,6%	235 53,4%	440	7,2%
60-64	22	319	17	26	196 51,0%	188 49,0%	384	6,3%
65-69	23	267	34	9	160 48,0%	173 52,0%	333	5,5%
70-74	9	195	46	9	132 51,0%	127 49,0%	259	4,3%
75-79	13	136	83	3	108 46,0%	127 54,0%	235	3,9%
80-84	9	70	80	2	57 35,4%	104 64,6%	161	2,7%
85-89	8	22	51	1	30 36,6%	52 63,4%	82	1,4%
90-94	3	4	36	0	11 25,6%	32 74,4%	43	0,7%
95-99	0	1	1	0	0 0,0%	2 100,0%	2	0,0%
100+	0	0	1	0	0 0,0%	1 100,0%	1	0,0%
Totale	2.596	2.891	378	209	2.996 49,3%	3.078 50,7%	6.074	100,0%

Territorio

Superficie	Kmq 15
Geologia	Il territorio comunale presenta le caratteristiche proprie della Pianura Padana
Rilievi montagnosi e collinari	Non sono presenti rilievi montagnosi e/o collinari
Corsi d'acqua	Non sono presenti sul territorio corsi d'acqua di particolare rilievo.
Strade statali, regionali, autostrade	nessuna
Strade provinciali	Km. 4
Strade comunali	Km. 24
Piste ciclabili	Km. 6
Classificazione di montanità	Non è territorio montano
Classificazione di sismicità	Non è territorio sismico
Strumenti urbanistici 2014	Piano di Governo del Territorio approvato con Delibera del Consiglio Comunale n. 26 del 27/10/2011 ed efficace con la pubblicazione sul BURL del 7/3/2012 Serie Avvisi e Concorsi n. 10.
Fonti approvvigionamento idrico	La rete acquedotto serve l'intero territorio
Rete fognaria e depurazione	Rete fognaria copre l'intero territorio. E' presente impianto di depurazione
Aree verdi, parchi e giardini	Le aree verdi sono quantificate in mq. 226.000

Strutture e strumenti operativi

Struttura	n. strutture	Posti disponibili
Asilo nido	1	64
Scuola Materna	1	130
Scuola elementare	1	350
Scuola media	1	170
Centro per anziani	1	
Palazzo comunale	1	
Caserma Carabinieri	1	
Biblioteca	1	
Centro sportivo polivalente	1	
Altre strutture sportive	2	

Strumento	Dotazione
Scuolabus	1
Motoveicoli polizia locale	2
Autovetture	3
Spazzatrice	1
Mezzi operativi	5
Personal computer	35

Economia insediata

Provincia di Pavia: andamento demografico delle imprese per settore di attività - I TRIMESTRE 2019

Settore	Registrate al I trim 2019	Iscrizioni	Cessazioni	Cessazioni non d'ufficio	Saldo al netto delle cessazioni d'ufficio	Tasso di crescita rispetto al I trim 2018	Tasso di crescita rispetto al trim precedente
A Agricoltura, silvicoltura pesca	6.165	65	160	160	-95	-1,52%	-1,52%
B Estrazione di minerali da cave e miniere	29	0	0	0	0	0,00%	0,00%
C Attività manifatturiere	4.840	81	109	109	-28	-0,57%	-0,58%
D Fornitura di energia elettrica, gas, vapore e aria condi	51	0	0	0	0	0,00%	0,00%
E Fornitura di acqua; reti fognarie, attività di gestione d.	100	0	1	1	-1	-1,02%	-1,01%
F Costruzioni	8.227	134	232	232	-98	-1,18%	-1,18%
G Commercio all'ingrosso e al dettaglio; riparazione di a	10.193	136	300	299	-163	-1,58%	-1,58%
H Trasporto e magazzinaggio	1.195	7	29	29	-22	-1,82%	-1,82%
I Attività dei servizi di alloggio e di ristorazione	3.483	36	77	77	-41	-1,18%	-1,17%
J Servizi di informazione e comunicazione	866	22	30	30	-8	-0,93%	-0,93%
K Attività finanziarie e assicurative	1.055	30	34	34	-4	-0,38%	-0,38%
L Attività immobiliari	2.220	18	34	34	-16	-0,72%	-0,72%
M Attività professionali, scientifiche e tecniche	1.340	51	56	56	-5	-0,38%	-0,37%
N Noleggio, agenzie di viaggio, servizi di supporto alle irr	1.390	37	51	51	-14	-1,02%	-1,00%
P Istruzione	194	1	3	3	-2	-1,03%	-1,03%
Q Sanità e assistenza sociale	442	5	10	10	-5	-1,19%	-1,14%
R Attività artistiche, sportive, di intrattenimento e diver.	598	6	10	10	-4	-0,70%	-0,67%
S Altre attività di servizi	2.334	36	60	60	-24	-1,04%	-1,02%
X Imprese non classificate	1.840	269	38	38	231	12,89%	13,00%
Totale	46.562	934	1.234	1.233	-299	-0,64%	-0,64%

Fonte: Elaborazione Ufficio Studi CCIAA Pavia su dati Stockview - Infocamere

Provincia di Pavia: andamento demografico delle imprese artigiane per settore di attività - I TRIMESTRE 2019

Settore	Registrate al I trim 2019	Iscrizioni	Cessazioni	Cessazioni non d'ufficio	Saldo al netto delle cessazioni d'ufficio	Tasso di crescita rispetto al I trim 2018	Tasso di crescita rispetto al trim precedente
A Agricoltura, silvicoltura pesca	102	3	7	7	-4	-3,81%	-3,81%
B Estrazione di minerali da cave e miniere	6	0	0	0	0	0,00%	0,00%
C Attività manifatturiere	2.873	74	90	90	-16	-0,55%	-0,55%
D Fornitura di energia elettrica, gas, vapore e aria condi	0	0	0	0	0	-	-
E Fornitura di acqua; reti fognarie, attività di gestione d.	22	0	0	0	0	0,00%	0,00%
F Costruzioni	6.307	136	214	214	-78	-1,22%	-1,22%
G Commercio all'ingrosso e al dettaglio; riparazione di a	698	9	24	24	-15	-2,11%	-2,11%
H Trasporto e magazzinaggio	776	12	20	20	-8	-1,00%	-1,02%
I Attività dei servizi di alloggio e di ristorazione	374	10	14	14	-4	-1,05%	-1,06%
J Servizi di informazione e comunicazione	90	5	3	3	2	2,27%	2,25%
K Attività finanziarie e assicurative	0	0	0	0	0	-	-
L Attività immobiliari	1	0	0	0	0	0,00%	0,00%
M Attività professionali, scientifiche e tecniche	184	6	13	13	-7	-3,68%	-3,68%
N Noleggio, agenzie di viaggio, servizi di supporto alle irr	621	27	25	25	2	0,33%	0,32%
P Istruzione	7	0	0	0	0	0,00%	0,00%
Q Sanità e assistenza sociale	6	0	0	0	0	0,00%	0,00%
R Attività artistiche, sportive, di intrattenimento e diver.	54	3	0	0	3	6,25%	5,88%
S Altre attività di servizi	1.894	40	51	51	-11	-0,58%	-0,58%
X Imprese non classificate	0	0	0	0	0	0,00%	-
Totale	14.015	325	461	461	-136	-0,96%	-0,96%


Fonte: Elaborazione Ufficio Studi CCIAA Pavia su dati Stockview - Infocamere

Redditi IRPEF

Siziano - Redditi Irpef						
Anno	Dichiaranti	Popolazione	%pop	Importo	Media/Dich.	Media/Pop.
2001	3.658	5.228	70,0%	66.783.501	18.257	12.774
2002	3.880	5.351	72,5%	71.304.512	18.377	13.325
2003	4.148	5.492	75,5%	78.000.128	18.804	14.202
2004	4.093	5.584	73,3%	80.501.431	19.668	14.416
2005	4.023	5.598	71,9%	80.940.725	20.119	14.459
2006	4.013	5.607	71,6%	85.203.218	21.232	15.196
2007	4.088	5.696	71,8%	89.462.308	21.884	15.706
2008	4.126	5.808	71,0%	93.273.595	22.606	16.060
2009	4.093	5.820	70,3%	89.918.666	21.969	15.450
2010	4.113	5.908	69,6%	89.726.816	21.815	15.187
2011	4.093	5.839	70,1%	92.724.495	22.654	15.880
2012	4.060	5.816	69,8%	92.542.060	22.794	15.912
2013	4.076	5.917	68,9%	92.354.232	22.658	15.608
2014	4.080	5.939	68,7%	93.835.243	22.999	15.800
2015	4.121	5.989	68,8%	96.590.007	23.438	16.128
2016	4.159	6.030	69,0%	98.994.599	23.803	16.417

Siziano - Redditi Irpef (2016)

Reddito Dichiarato Medio Anno 2016: 23.803 euro

 Vedi anche: [Lista Anni](#)

Reddito complessivo in euro	Numero Dichiaranti	%Dichiaranti	Importo Complessivo	%Importo
minore o uguale a zero	12	0,3%	-267.367	-0,3%
da 0 a 10.000 euro	783	18,8%	3.695.703	3,7%
da 10.000 a 15.000 euro	534	12,8%	6.804.075	6,9%
da 15.000 a 26.000	1.446	34,8%	29.581.074	29,9%
da 26.000 a 55.000	1.160	27,9%	40.286.914	40,7%
da 55.000 a 75.000	133	3,2%	8.438.885	8,5%
da 75.000 a 120.000	61	1,5%	5.606.616	5,7%
oltre 120.000	30	0,7%	4.848.699	4,9%
Totale	4.159		98.994.599	

Confronto dati Siziano con Provincia/Regione/Italia

Nome	Dichiaranti	Popolazione	%pop	Importo Complessivo	Reddito Medio	Media/Pop.
Siziano	4.159	6.030	69,0%	98.994.599	23.803	16.417
Provincia di Pavia	390.109	547.251	71,3%	8.762.891.662	22.463	16.013
Lombardia	7.019.716	10.018.806	70,1%	173.646.795.225	24.737	17.332
Italia	40.249.590	60.589.085	66,4%	841.926.743.552	20.918	13.896

2. Parametri economici e parametri deficit strutturale

Si riportano di seguito una serie di parametri normalmente utilizzati per la valutazione dell'attività dell'Amministrazione Comunale nel suo complesso e sono riferiti alle varie norme ed obblighi che nel corso degli anni il legislatore ha posto a capo dei Comuni ai fini della loro valutazione.

Indicatore	Modalità di calcolo	Anno 2017	Anno 2018
Autonomia finanziaria	(Entrate tributarie + extratributarie) / entrate correnti	69,14	66,12
Autonomia tributaria/impositiva	Entrate tributarie/entrate correnti	49,13	50,50
Dipendenza erariale	Trasferimenti correnti dallo Stato/entrate correnti	7,46	7,79
Incidenza entrate tributarie su entrate proprie	Entrate tributarie/(entrate tributarie + extratributarie)	71,06	76,38
Incidenza entrate extratrib. su entrate proprie	Entrate extratributarie/(entrate tributarie + extratributarie)	28,94	23,62
Pressione delle entrate proprie pro-capite	(Entrate tributarie + extratributarie)/popolazione	713,16	722,53
Pressione tributaria pro capite	Entrate tributarie/popolazione	506,80	551,90
Rigidità strutturale	(Spese personale+ FPV uscita 1.1. + interessi passivi + rimborso prestiti)/entrate correnti	16,67	18,08
Rigidità per costo del personale	Spese del personale/entrate correnti	15,09	16,91
Rigidità per indebitamento	Spese per rimborso prestiti/entrate correnti	1,58	1,53
Rigidità strutturale pro-capite	(Spese personale +rimborso prestiti)/popolazione	171,97	176,59
Costo del personale pro-capite	Spese del personale/popolazione	155,64	172,77
Indebitamento pro-capite	Indebitamento complessivo/popolazione	264,40	247,52
Incidenza del personale sulla spesa corrente	Spesa personale/spese correnti	15,35	16,91
Propensione all'investimento	Investimenti/spese correnti	6,13	11,28
Investimenti pro-capite	Investimenti/popolazione	62,16	107,85
Abitanti per dipendente	Popolazione/dipendenti	217	227
Percentuale indebitamento	Interessi passivi al netto degli interessi rimborsati da stato e regioni/entrate correnti penultimo rendiconto	1,00	0,88

Indicazioni di lettura di alcuni indici generali

GRADO DI AUTONOMIA FINANZIARIA

Le entrate correnti costituiscono le risorse destinate alla gestione dei servizi comunali; di questo importo complessivo le entrate tributarie ed extra-tributarie indicano la parte direttamente o indirettamente reperita dall'ente. I trasferimenti correnti dello Stato, regione ed altri enti formano invece le entrate derivate, quali risorse di terzi destinate a finanziare parte della gestione

corrente. Il grado di autonomia finanziaria rappresenta un indice della capacità dell'ente di reperire con mezzi propri le risorse necessarie al finanziamento di tutte le spese di funzionamento dell'apparato comunale, erogazione di servizi, ecc...

L'analisi dell'autonomia finanziaria assume una crescente rilevanza in un periodo di forte decentramento e di progressiva fiscalizzazione locale. Il sistema finanziario degli enti locali, in passato basato prevalentemente sui trasferimenti statali, è ora basato sull'autonomia finanziaria dei Comuni, ossia sulla capacità dell'ente di reperire, con mezzi propri, le risorse da destinare al soddisfacimento dei bisogni della collettività.

L'Ente per mantenere in essere i propri servizi istituzionali e non, può contare sempre meno sui trasferimenti che gli derivano dallo Stato e da altri Enti pubblici; deve quindi focalizzare la propria attenzione sulle entrate proprie e sulla gestione di servizi in modo da realizzare il massimo delle economicità ed efficienza al fine di liberare risorse per altri servizi.

GRADO DI RIGIDITA' DEL BILANCIO

L'amministrazione dell'Ente nell'utilizzo delle risorse comunali è libera nella misura in cui il bilancio non è prevalentemente vincolato da impegni di spesa a lungo termine già assunti in precedenti esercizi. Conoscere, pertanto, il grado di rigidità del bilancio permette di individuare quale sia il margine di operatività per assumere nuove decisioni o iniziative economiche e finanziarie.

Le spese fisse impegnate, per prassi, sono le spese del personale, le spese per il rimborso della quota capitale e interesse dei mutui. Quanto più il valore si avvicina all'unità tanto minori sono le possibilità di manovra dell'amministrazione che si trova con gran parte delle risorse correnti già utilizzate per il finanziamento delle spese per il personale e il rimborso della quota capitale e interessi dei mutui in scadenza. In realtà, il grado di rigidità strutturale è notevolmente superiore all'indice sopra calcolato, in quanto sarebbero da considerare anche tutti i costi di funzionamento delle strutture (costi per consumo acqua, gas, energia elettrica, spese telefoniche, le imposte ecc..).

COSTO DEL PERSONALE

L'erogazione dei servizi è essenzialmente basata sulla struttura organizzativa dell'Ente, nella quale l'onere del personale assume un'importanza preponderante su ogni altro fattore produttivo impiegato. Il costo del personale può essere visto come:

- parte del costo complessivo del totale delle spese correnti: in questo caso si evidenzia l'incidenza del costo del personale sul totale delle spese correnti del titolo 1°.
- costo medio pro-capite dato dal rapporto costo del personale/n. abitanti:
- rigidità costo del personale dato dal rapporto tra il totale delle spese per il personale e il totale delle entrate correnti; in pratica viene analizzato quanto delle entrate correnti è utilizzato per il finanziamento delle spese per il personale.

I parametri di deficit strutturale, meglio individuati come indicatori di sospetta situazione di deficitarietà strutturale, sono dei particolari tipi di indice previsti dal legislatore e applicati nei confronti di tutti gli enti locali. Lo scopo di questi indici è fornire agli organi centrali un indizio, anche statistico, che riveli il grado di solidità della situazione finanziaria dell'ente, o per meglio dire, che indichi l'assenza di una condizione di pre-dissesto strutturale.

Secondo la norma, infatti, sono considerati in condizioni strutturalmente deficitarie gli enti locali che presentano gravi e incontrovertibili condizioni di squilibrio individuate dalla presenza di almeno la metà degli indicatori con un valore non coerente (fuori media) con il corrispondente dato di riferimento nazionale.

L'ente non è mai risultato essere in deficit strutturale.

SeS – Analisi delle condizioni interne

1. Organizzazione e modalità di gestione dei servizi pubblici locali

In sintesi i principali servizi comunali sono gestiti attraverso le seguenti modalità:

	Servizio	Modalità di gestione	Soggetto gestore Note servizio
1	Servizio idrico integrato	Esterna	Pavia Acque scarl
2	Servizio raccolta trasporto e smaltimento rifiuti	Esterno	Il servizio di raccolta trasporto è appaltato a ditta esterna ai fini dello smaltimento vengono stipulate apposite convenzioni
3	Servizi mensa scolastica	Esterno	Esternalizzata la preparazione pasti scuola primaria, secondaria, infanzia ed anziani.
4	Attività di riscossione	Sistema misto	L'attività di riscossione avviene in forma diretta per tutte le imposte, tasse e tributi comunali nonché la riscossione delle oblazioni CDS e dei proventi derivanti dall'erogazione dei servizi a domanda individuale. Per quanto riguarda il servizio coattivo, lo stesso è stato affidato a Agenzia Entrate Riscossione
5	Pubblicità e affissioni	Esterno	Il servizio pubblicità ed affissioni è affidato in concessione alla società ICA srl di Roma con decorrenza 1/1/2017 e fino al 31/12/2020 con possibilità di rinnovo fino al 31/12/2024
6	Servizi cimiteriali	Sistema misto	Personale comunale per quanto riguarda la gestione del cimitero e ditta esterna per l'illuminazione votiva (scadenza concessione Sepulcra Vigilo 6/2/2022)
7	Asilo nido	Sistema misto	Gestione con personale comunale ed affidamento a Cooperativa di servizi
8	Servizi alla persona	Esterno	Vengono effettuate attraverso cooperative di servizi ed operatori diversi varie attività quali l'assistenza domiciliare, il poliambulatorio, il centro anziani, i servizi di sostegno anche a livello scolastico, il trasporto alunni
9	Piano di Zona Ambito Territoriale di Certosa di Pavia	Accordo di programma, convenzione gestione associata	Il Comune di Siziano, in qualità di capofila dell'Ambito territoriale, coordina l'attuazione del sistema integrato di interventi e servizi sociali previsti nel documento di Piano vigente, individuando le risorse umane (personale amministrativo e sociale), garantendo la gestione amministrativa e finanziaria delle risorse, nonché la dotazione strumentale necessaria per il funzionamento del piano di zona.

Note punto 9

L'Assemblea dei Sindaci dell'Ambito Territoriale di Certosa, nella seduta del 29 aprile 2015, ha approvato l'accordo di programma per la realizzazione del Piano di Zona 2015-2017 (documento programmatico contenente analisi dei bisogni, obiettivi e strumenti, per l'attuazione di un sistema integrato di interventi e servizi sociali), individuando quale Comune Capofila il Comune di Siziano. La medesima Assemblea, nella seduta del 20 maggio 2015, ha approvato lo schema di convenzione per la gestione associata delle funzioni, dei servizi e/o degli interventi sociali integrati per la realizzazione del piano di zona 2015/2017, approvato da parte di tutti i Consigli Comunali.

Regione Lombardia, con DGR n. 7631 del 28/12/2017 "Approvazione del documento "Linee di indirizzo per la programmazione sociale a livello locale 2018-2020" ha prorogato in via transitoria la durata degli accordi di programma sottoscritti in relazione al triennio 2015/17, sino alla definizione dei nuovi ambiti distrettuali. L'Assemblea dei Sindaci d'Ambito, in data 6 marzo 2018, ha preso atto dell'avvio del processo di ridimensionamento degli Ambiti territoriali finalizzato alla definizione dei nuovi Ambiti Distrettuali, da compiersi entro il 2020, e della contestuale attivazione dei confronti sul tema in cabina di regia e con gli ambiti limitrofi. Il Comune di Siziano continua pertanto ad operare come capofila dell'Ambito, in virtù dell'accordo di programma e della convenzione vigente, sino alla compiuta definizione dell'analisi territoriale, all'individuazione del nuovo Ambito Distrettuale e all'approvazione e sottoscrizione di nuovo accordo di programma.

Elenco degli organismi ed enti strumentali e società controllate e partecipate

Organismi gestionali

Acquedotto, fognatura e depurazione	CAP Holding spa /Pavia Acque scarl
Gas	Gestore attuale I2 Rete Gas spa Con delibera del CC n. 19 del 12/7/2013 è stata approvata la convenzione tra comuni ATO Pavia per la distribuzione del gas naturale demandando alla Provincia di Pavia il ruolo di stazione appaltante
Tesoreria	UBI spa – affidamento dal 1.5.2016 al 31.12.2021
Affissioni e pubblicità	ICA SRL concessione dal 1/1/2017 -31/12/2020
Convenzione Segreteria	Pieve Emanuele (Ente capofila) 33,33% Siziano 33,33% Landriano 33,33% Convenzione scadenza 31/10/2020 – delibera Consiglio Comunale n. 44 del 23/11/2017
Convenzione Polizia locale e amministrativa	Pieve Emanuele/ Locate di Triulzi/Siziano/Basiglio - delibera CC n. 47 del 20/10/2016 durata cinque anni fino al 31/10/2021 - subentro Basiglio con delibera del Consiglio Comunale n. 45 del 23/11/2017

Società partecipate

Il Piano operativo di razionalizzazione delle società partecipate e delle partecipazioni societarie previsto dall'art. 1 comma 612 della Legge 190/2014 è approvato dalla Giunta Comune con atto del 28/5/2015 n. 80.

La relazione conclusiva del processo di razionalizzazione delle società partecipate e delle partecipazioni societarie è stata sottoposta all'approvazione del Consiglio Comunale (delibera n. 10 del 18/4/2016) che qui si intende far parte integrante e sostanziale.

Cap Holding spa

Percentuale partecipazione: n. azioni 2.327.725 percentuale 0,4074 (a seguito fusione per incorporazione di Idra Milano Srl in Cap Holding Spa, atto Rep. n. 394.979 racc. n. 87.627, notaio Pietro Sormani di Milano, iscritto al Registro Imprese di Milano il 30/04/2015 con effetto dal 01/05/2015)

Dati aggiuntivi

	Anno 2014	Anno 2015	Anno 2016	Anno 2017
Risultato d'esercizio	4.611.475	14.025.530	19.190.667	22.454.273
Patrimonio netto	637.624.855	694.475.881	709.992.425	729.782.590

Pavia Acque scarl

Il Comune di Siziano annovera fra i suoi organismi partecipati anche la società Pavia Acque scarl, con sede legale in Pavia, via Donegani n. 7 e uffici amministrativi in via Donegani n. 21 (capitale sociale € 15.048.128,21 – P.IVA e C.F. 02234900187 – Registro Imprese di Pavia Rea PV 0256972).

Tale società è il gestore unico del servizio idrico integrato della Provincia di Pavia.

Il Comune di Siziano non ha partecipazioni dirette in tale società.

2. Indirizzi generali di natura strategica

a. Investimenti e realizzazione di opere pubbliche

Il Comune al fine di programmare la realizzazione delle opere pubbliche sul proprio territorio è tenuto ad adottare il programma triennale e l'elenco annuale dei lavori sulla base degli schemi tipo previsti dalla normativa.

Nell'elenco devono figurare solo gli interventi di **importo superiore a € 100.000,00**; rimangono pertanto esclusi tutti gli interventi al di sotto di tale soglia che, per un comune di medie dimensioni possono tuttavia essere significativi.

Principali investimenti programmati per il triennio			
Opera Pubblica e finanziamento	2020	2021	2022
Viabilità (<i>proventi concessione edilizie</i>)	120.000	120.000	120.000
Riqualificazione piazza (<i>opere a scomputo</i>)			250.000
Centro policulturale (<i>mutuo</i>)		1.360.000	
Totale	120.000	1.480.000	370.000

b. I programmi ed i progetti di investimento in corso di esecuzione

Investimenti in corso			
Opera Pubblica e finanziamento	Importo		Previsione cronoprogramma - fine lavori
Asfaltature S.Teresa, Roma, Sant'Anna, Adamello, Salvo D'Acquisto e manutenzione A.Moro e varie	300.000	Gara aggiudicata	30/04/2020
Asfaltature Borsellino, Carducci, Castello	70.000	Lavori finiti	31/10/2019
Marciapiedi e lavori stradali	41.469	Lavori finiti	31/10/2019
Lavori di efficientamento energetico	95.000	Gara aggiudicata	31/12/2019
Prevenzione incendi nido	189.000	In esecuzione	30/12/2019
Riqualificazione tensostruttura e spogliatoi via Pavia	112.375	Lavori finiti	31/10/2019
Rifacimento tetto cappelle gentilizie	5.000	Lavori finiti	31/12/2019

c. Tributi e tariffe dei servizi pubblici

Tributi

Negli ultimi anni le entrate tributarie locali hanno presentato numerosi elementi di novità rispetto al passato, risentendo delle continue modifiche apportate dal legislatore. Il clima di dubbia certezza non aiuta gli enti locali nella definizione delle proprie politiche. Nei prossimi anni, compatibilmente con gli eventuali nuovi tagli apportati dal legislatore, il Comune di Siziano cercherà di contenere al minimo sostenibile l'imposizione fiscale in capo ai propri contribuenti.

Il blocco degli aumenti tributari e delle addizionali previsto dalla legge di stabilità 2016 ha creato problematiche nella copertura di servizi già attivati per i quali era già stato programmato un adeguamento della addizionale comunale già dal biennio precedente. Alcune entrate straordinarie hanno consentito la copertura dei servizi nel corso dal 2016 ad oggi.

Dal 2019 il Governo ha consentito l'adeguamento dei tributi comunali.

Come previsto dalla precedente programmazione 2019/2020/2021 il Consiglio comunale con delibera n. 41 del 18/12/2018 ha adeguato l'aliquota IPERF comunale al 6,5 per mille.

Il calcolo della TARI sarà impostato come nei precedenti esercizi con l'obiettivo della copertura totale delle spese, come previsto dalla legge.

Per quanto riguarda le deliberazioni riferite alle imposte comunali si fa riferimento alla Legge 27 dicembre 2006, n. 296 -Disposizioni per la formazione del bilancio annuale e pluriennale dello Stato - (G.U. n. 299 del 27 dicembre 2006, n. 244) ed in particolare l'art. 1 comma 169 che si cita:

"169. Gli enti locali deliberano le tariffe e le aliquote relative ai tributi di loro competenza entro la data fissata da norme statali per la deliberazione del bilancio di previsione. Dette deliberazioni, anche se approvate successivamente all'inizio dell'esercizio purché entro il termine innanzi indicato, hanno effetto dal 1° gennaio dell'anno di riferimento. In caso di mancata approvazione entro il suddetto termine, le tariffe e le aliquote si intendono prorogate di anno in anno."

Per tale motivazione, non dovendo procedere per il 2020 a modifiche si conferma quanto già disposto dalle delibere sotto indicate:

- Aliquote IMU 2020 – deliberazione del Consiglio Comunale n. 15 del 18/4/2016
- Aliquote TASI 2020 – deliberazione del Consiglio Comunale n. 16 del 18/4/2016

Nel caso in cui entreranno in vigore nuove disposizioni in materia di imposte, tasse e tributi si procederà all'adeguamento del bilancio con apposite variazioni previa regolamentazione del nuovo tributo.

Servizi pubblici

L'Amministrazione Comunale di Siziano garantisce alla cittadinanza un'ampia e articolata offerta di servizi sociali ed educativi a domanda individuale, che intervengono in vari ambiti e mirano a soddisfare da un lato i bisogni della popolazione più fragile ed a rispondere dall'altro alle esigenze delle famiglie lavoratrici. L'intento politico, che guida l'azione amministrativa, si pone l'obiettivo di garantire ad ogni famiglia residente il facile accesso ai servizi occorrenti, rimuovendo ostacoli di natura economica e promuovendo pari opportunità, con un'attenzione particolare al mutare delle esigenze e del contesto sociale di riferimento. In quest'ottica alle famiglie in condizioni di disagio economico attestato dalla certificazione ISEE è garantito l'accesso ai servizi a domanda individuale in forma gratuita o agevolata, attraverso un sistema a progressione lineare che gradua la contribuzione ai servizi. Il sistema a progressione lineare, previsto dal vigente regolamento distrettuale per l'accesso agli interventi e ai servizi sociali dell'Ambito territoriale di Certosa di Pavia e approvato dal Consiglio Comunale di Siziano con deliberazione n. 30 del 30 luglio 2015, di recente introduzione, garantisce un aumento progressivo della tariffa a carico delle famiglie, dalla quota minima alla quota di compartecipazione massima, direttamente proporzionato al valore dell'indicatore della situazione economica di ciascuno e quindi più equo. In considerazione inoltre della natura dei servizi garantiti, di natura sociale o finalizzati a favorire il diritto allo studio, nonché del graduale impoverimento del ceto medio determinato dalla crisi economica globale, l'Amministrazione attua da sempre una politica di contenimento dei costi a carico della generalità delle famiglie, con tariffe contenute.

d. La spesa corrente con specifico riferimento alla gestione delle funzioni fondamentali anche con riferimento alla qualità dei servizi resi e agli obiettivi di servizio

Le missioni rappresentano le funzioni principali e gli obiettivi strategici perseguiti dalla singola amministrazione. Tali attività utilizzano risorse finanziarie, umane e strumentali ad esse destinate. Viene indicato come "spesa corrente" l'importo della singola missione stanziato per fronteggiare il fabbisogno richiesto dal normale funzionamento dell'intera macchina operativa dell'ente. Si tratta di mezzi impegnati per coprire i costi dei redditi di lavoro dipendente e relativi oneri riflessi, imposte e tasse, acquisto di beni di consumo e prestazioni di servizi, utilizzo dei beni di terzi, interessi passivi, trasferimenti correnti, ammortamenti ed oneri straordinari o residui della gestione di parte corrente. La spesa corrente, con riferimento alla gestione delle funzioni fondamentali, risulta ripartita come segue:

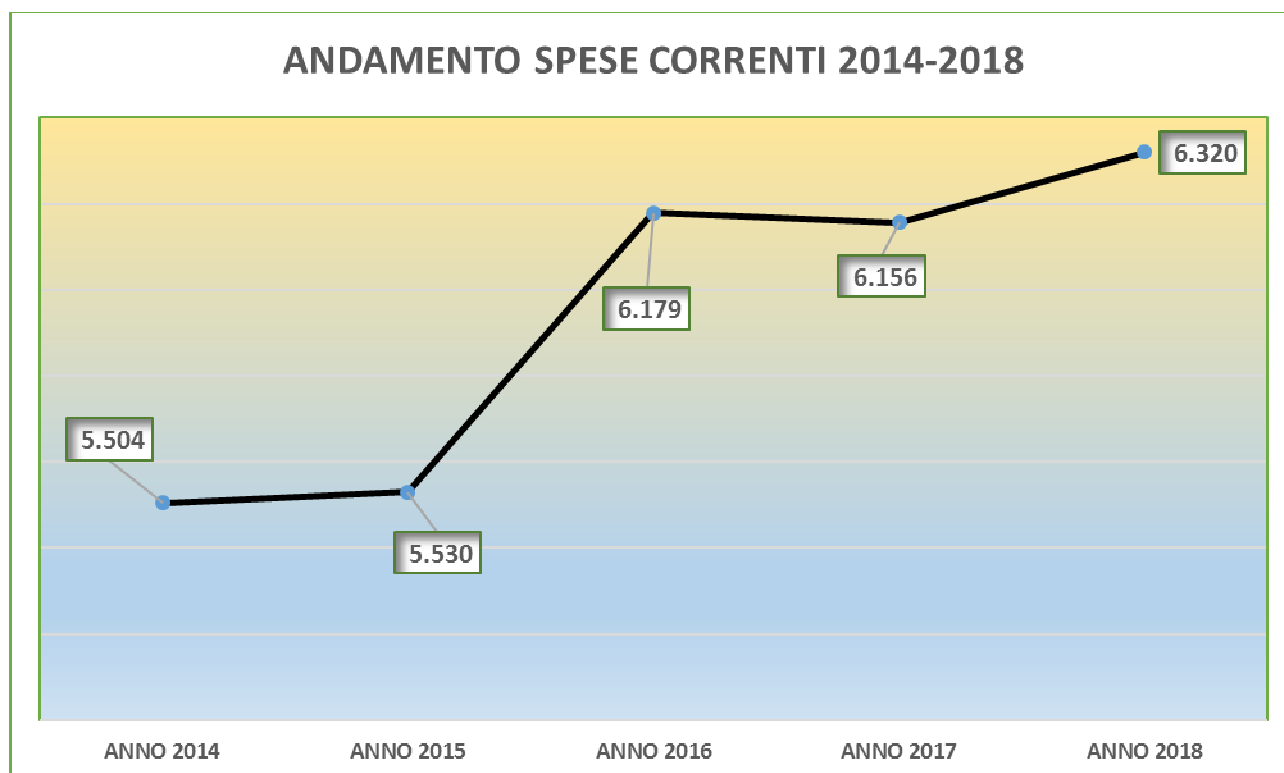
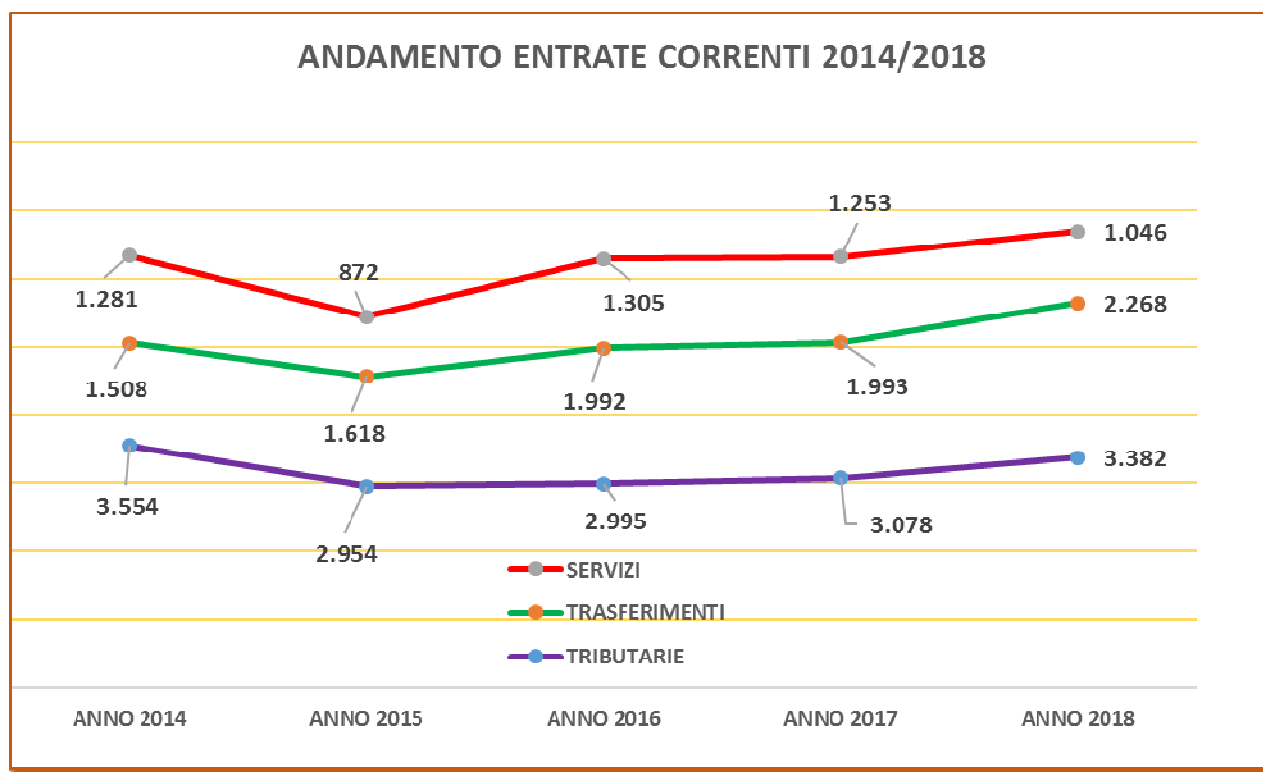
Missioni	Denominazione	Previsioni 2020	Cassa 2020	Previsioni 2021	Previsioni 2022
MISSIONE 01	Servizi istituzionali generali di gestione	1.178.290,00	1.234.206,92	1.166.990,00	1.166.990,00
MISSIONE 02	Giustizia	0,00	0,00	0,00	0,00
MISSIONE 03	Ordine pubblico e sicurezza	232.620,00	261.111,01	232.620,00	232.620,00
MISSIONE 04	Istruzione e diritto allo studio	851.600,00	1.048.318,81	851.600,00	851.600,00
MISSIONE 05	Tutela e valorizzazione dei beni e delle attività culturali	104.200,00	123.040,92	104.200,00	104.200,00
MISSIONE 06	Politiche giovanili, sport e tempo libero	48.200,00	56.869,20	48.300,00	48.300,00
MISSIONE 07	Turismo	0,00	0,00	0,00	0,00
MISSIONE 08	Assetto del territorio ed edilizia abitativa	6.400,00	31.808,24	4.000,00	4.000,00
MISSIONE 09	Sviluppo sostenibile e tutela del territorio e dell'ambiente	806.500,00	968.777,89	805.500,00	805.500,00
MISSIONE 10	Trasporti e diritto alla mobilità	252.500,00	358.321,80	250.700,00	250.700,00
MISSIONE 11	Soccorso civile	4.000,00	5.182,22	4.000,00	4.000,00
MISSIONE 12	Diritti sociali, politiche sociali e famiglia	3.567.640,00	4.805.164,43	3.335.740,00	3.335.740,00
MISSIONE 13	Tutela della salute	0,00	0,00	0,00	0,00
MISSIONE 14	Sviluppo economico e competitività	0,00	0,00	0,00	0,00
MISSIONE 15	Politiche per il lavoro e la formazione professionale	0,00	0,00	0,00	0,00
MISSIONE 16	Agricoltura, politiche agroalimentari e pesca	0,00	0,00	0,00	0,00
MISSIONE 17	Energia e diversificazione delle fonti energetiche	0,00	0,00	0,00	0,00
MISSIONE 18	Relazioni con le altre autonomie locali	0,00	0,00	0,00	0,00
MISSIONE 19	Relazioni internazionali	0,00	0,00	0,00	0,00
MISSIONE 20	Fondi e accantonamenti	163.100,00	163.100,00	163.100,00	163.100,00
MISSIONE 50	Debito pubblico	161.550,00	161.550,00	161.550,00	161.550,00
MISSIONE 60	Anticipazioni finanziarie	300.500,00	300.500,00	300.500,00	300.500,00
MISSIONE 99	Servizi per conto terzi	1.100.000,00	1.117.475,47	1.100.000,00	1.100.000,00
	Totale generale spese	8.777.100,00	10.635.426,91	8.528.800,00	8.528.800,00

Si può dare seguito ad un intervento che comporta un esborso solo in presenza della contropartita finanziaria. Ciò significa che l'ente è autorizzato ad operare con specifici interventi di spesa solo se l'attività ha ottenuto la richiesta copertura. Fermo restando il principio del pareggio, come impiegare le risorse nei diversi programmi in cui si articola la missione nasce da considerazioni di carattere politico o da esigenze di tipo tecnico.

Una missione può essere finanziata "autofinanziata", quindi utilizzare risorse appartenenti allo stesso ambito oppure, nel caso di un fabbisogno superiore alla propria disponibilità, può essere finanziata dall'eccedenza di risorse reperite da altre missioni (la missione in avanzo finanzia quella in deficit).

e. L'analisi delle necessità finanziarie e strutturali per l'espletamento dei programmi ricompresi nelle varie missioni

Il trend storico delle entrate e delle spese correnti viene riportato nelle tabelle seguenti
Il trend storico delle entrate e delle spese correnti viene riportato nelle tabelle seguenti



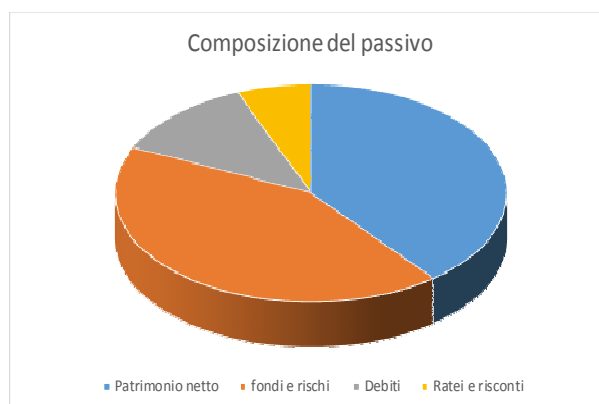
f. La gestione del patrimonio

Il conto del patrimonio mostra il valore delle attività e delle passività che costituiscono, per l'appunto, la situazione patrimoniale di fine esercizio (2018) dell'ente. Questo quadro riepilogativo della ricchezza comunale non è estraneo al contesto in cui si sviluppa il processo di programmazione. Il maggiore o minore margine di flessibilità in cui si innestano le scelte dell'Amministrazione, infatti, sono influenzate anche dalla condizione patrimoniale. La presenza, nei conti dell'ultimo rendiconto, di una situazione creditoria non soddisfacente originata anche da un ammontare preoccupante di immobilizzazioni finanziarie (crediti in sofferenza), o il persistere di un volume particolarmente elevato di debiti verso il sistema creditizio o privato (mutui passivi e debiti di finanziamento) può infatti limitare il margine di discrezione che l'Amministrazione possiede quando si appresta a pianificare il proprio ambito di intervento. Una situazione di segno opposto, invece, pone l'ente in condizione di espandere la capacità di indebitamento senza generare preoccupanti ripercussioni sulla solidità della situazione patrimoniale. Riportiamo nei prospetti successivi i principali aggregati che compongono il conto del patrimonio, suddivisi in attivo e passivo.

Attivo Patrimoniale 2018	
Denominazione	Importo
Immobilizzazioni immateriali	94.192,42
Immobilizzazioni materiali	18.930.975,42
Immobilizzazioni finanziarie	2.327.725,00
Rimanenze	0,00
Crediti	1.392.375,87
Attività finanziarie non immobilizzate	0,00
Disponibilità liquide	1.961.579,67
Ratei e risconti attivi	0,00



Passivo Patrimoniale 2018	
Denominazione	Importo
Patrimonio netto	9.712.378,11
fondi e rischi	10.517.398,86
Debiti	2.966.624,19
Ratei e risconti	1.510.447,22



g. Il reperimento e l'impiego di risorse straordinarie e in conto capitale

Le risorse destinate agli investimenti derivano principalmente da oneri concessori.

Nel 2019 oltre a manutenzione ed accantonamenti, si prevedono opere da realizzarsi con finanziamenti esterni.

h. L'indebitamento con analisi della relativa sostenibilità e andamento tendenziale nel periodo di mandato

Il limite per l'indebitamento degli enti locali è stabilito dall'art. 1, comma 539, del D.L. 190/2014.

Tale limite è stabilito nella percentuale del 10% del totale dei primi tre titoli dell'entrate del penultimo esercizio approvato (2017), per i tre esercizi del triennio 2020-2022.

Per il finanziamento del progetto del centro policulturale che comporta una spesa di €. 1.360.000, viene prevista l'assunzione di mutuo ventennale con la Cassa Depositi e prestiti con inizio ammortamento 1/1/2023. La rata annuale basata sul tasso fisso attualmente applicato (2,48%) è pari ad Euro 86.664/anno.

L'Amministrazione intende comunque trovare soluzioni alternative all'indebitamento che attualmente è l'unica possibilità di finanziamento dell'opera.

L'andamento del debito residuo dell'indebitamento nel triennio, sarà il seguente:

	2018	2019	2020	2021	2022
Residuo debito	1.606.016,37	1.503.455,72	1.397.329,14	1.287.483,54	2.533.579,24
Nuovi prestiti				1.360.000,00	
Prestiti rimborsati	102.560,65	106.126,58	109.845,60	113.724,30	117.769,51
Estinzioni anticipate					
Altre variazioni (meno)					
Debito residuo	1.503.455,72	1.397.329,14	1.287.483,54	2.533.579,24	2.415.809,73

i. Gli equilibri della situazione corrente e generali del bilancio ed i relativi equilibri in termini di cassa

Il Consiglio comunale, con l'approvazione politica di questo documento di programmazione, identifica gli obiettivi generali e destina le conseguenti risorse di bilancio. Il tutto, rispettando nell'intervallo di tempo richiesto dalla programmazione il pareggio tra risorse destinate (entrate) e relativi impieghi (uscite). L'Amministrazione può agire in quattro direzioni ben definite: la gestione corrente, gli interventi negli investimenti, l'utilizzo dei movimenti di fondi e la registrazione dei servizi per C/terzi. Ognuno di questi comparti può essere inteso come un'entità autonoma. Di norma, le scelte inerenti i programmi riguardano solo i primi due contesti (corrente e investimenti) perché i servizi C/terzi sono semplici partite di giro, mentre i movimenti di fondi interessano operazioni finanziarie di entrata e uscita che si compensano.

3. Disponibilità e gestione delle risorse umane

La deliberazione della Giunta Comunale n. 153 del 27/9/2018 ha effettuato la ricognizione annuale delle eccedenze di personale e programmazione del fabbisogno per il triennio 2019/2020/2021.

Con la deliberazione sopra citata la Giunta:

- a) ha preso atto che in questo Ente non sussistono situazioni di soprannumero e/o eccedenza di personale;
- b) ha approvato la programmazione triennale del fabbisogno del personale 2019/2021 ed il piano occupazionale 2019 nel quale vengono previste, nel rispetto dei vigenti vincoli in materia di assunzioni a tempo indeterminato e di lavoro flessibile, l'assunzione a tempo indeterminato di n. 2 figure di categoria C) con profilo professionale (n. 1 agente di polizia locale in sostituzione dell'agente C1 dimissionario, n. 1 Istruttore amministrativo).

Il piano è stato modificato con atto della Giunta Comunale n. 137 del 10/10/2019.

Il piano del fabbisogno del personale per il triennio 2020/2021/2022 redatto ai sensi dell'art. 91 del D.Lgs. 267/2000 e dell'art. 39 della Legge n. 449/1997 nonché il piano occupazionale per il 2020 verranno redatti in tempo utile per l'approvazione del bilancio di previsione 2020, pluriennale 2020/2022, in base alle eventuali differenti scelte di riorganizzazione di settori e servizi, nel rispetto dei vincoli di legge.

Il personale in servizio al 31/12/2018 è il seguente:

Categoria	Di ruolo	Fuori ruolo	In convenzione	Totale
Segretario Comunale			1	1
Categoria A	3			3
Categoria B	1			1
Categoria C	18			18
Categoria D	4		1	5
	27		2	28

Le Posizioni Organizzative sono state conferite ai sotto elencati Funzionari:

Settore	
Servizi generali – Dott. Rodolfo Esposito - Segretario comunale	I titolari di Posizione organizzativa sono stati nominati con decreto del Sindaco n. 3 in data 26/9/2019 che ha validità fino al 30/6/2020
Servizi finanziari – Franca Cordani	
Servizi alla persona –Patrizia Cornalba	
Servizio urbanistica – Massimo Bertoni	
Servizio patrimonio – Ziliano Fabbian	
Polizia Locale – Dott. Carlo Cantoni in convenzione con il Comune Pieve Emanuele, Locate T. e Basiglio	

4. Coerenza e compatibilità presente e futura con i vincoli di finanza pubblica

La legge 28 dicembre 2015, n. 208 (legge di stabilità 2016), all'articolo 1, comma 707, commi da 709 a 713, comma 716 e commi da 719 a 734, nelle more dell'entrata in vigore della legge 24 dicembre 2012, n. 243, in materia di "Disposizioni per l'attuazione del principio del pareggio di bilancio ai sensi dell'articolo 81, sesto comma, della Costituzione" in coerenza con gli impegni europei, ha previsto nuove regole di finanza pubblica per gli enti territoriali che sostituiscono la disciplina del patto di stabilità interno degli enti locali e i previgenti vincoli delle regioni a statuto ordinario.

A decorrere dal 2016 e fino all'attuazione della citata legge n. 243 del 2012, al raggiungimento degli obiettivi di finanza pubblica concorrono le regioni e le Province autonome di Trento e di Bolzano, le città metropolitane, le province e tutti i comuni, a prescindere dal numero di abitanti. Ai predetti enti territoriali viene richiesto di conseguire un saldo non negativo, in termini di competenza, tra le entrate finali e le spese finali (articolo 1, comma 710).

La nuova disciplina prevede che, per la determinazione del saldo valido per la verifica del rispetto dell'obiettivo di finanza pubblica, le entrate finali sono quelle ascrivibili ai titoli 1, 2, 3, 4 e 5 degli schemi di bilancio previsti dal decreto legislativo 23 giugno 2011, n. 118, e le spese finali sono quelle ascrivibili ai titoli 1, 2, 3 del medesimo schema di bilancio. Viene, inoltre, specificato che, per il solo anno 2016, nelle entrate finali e nelle spese finali in termini di competenza è considerato il Fondo pluriennale vincolato, di entrata e di spesa, al netto della quota riveniente dal ricorso all'indebitamento. La possibilità di considerare tra le entrate finali rilevanti ai fini del pareggio anche il saldo del Fondo pluriennale vincolato facilita nel 2016 il rispetto dell'equilibrio di bilancio ed ha effetti espansivi della capacità di spesa degli enti.

Per l'anno 2020 le attuali regole stabiliscono che il fondo pluriennale vincolato non sarà più considerato utile ai fini del saldo finale.

La legge di stabilità 2016 introduce di fatto per regioni ed enti locali importanti novità per il triennio 2016/2018: in luogo del Patto di stabilità viene infatti introdotto uno dei quattro saldi previsti dall'articolo 9, comma 1 della legge 243/2012, ossia il saldo finale di competenza non negativo.

Negli ultimi anni il Comune di Siziano ha sempre rispettato l'obiettivo programmatico del Patto di Stabilità Interno e del successivo pareggio di bilancio. L'Amministrazione Comunale intende garantire il rispetto degli obiettivi programmatici anche per i prossimi anni, anche se trattasi di obiettivi ambiziosi. Pertanto, l'Amministrazione Comunale garantisce che nei prossimi bilanci finanziari di previsione saranno iscritte previsioni di entrata e previsioni di spesa tali da consentire che venga garantito il rispetto degli obiettivi programmatici e dei vincoli di finanza pubblica.

5. Trasparenza e Anticorruzione

Lo strumento primario, individuato dal legislatore della legge 190/2012, per arginare il fenomeno sistemico della corruzione nelle amministrazioni pubbliche, è **la trasparenza** elevata dal comma 15 dell'articolo 1 della legge 190/2012 a "livello essenziale delle prestazioni concernenti i diritti sociali e civili ai sensi dell'articolo 117, secondo comma, lettera m), della Costituzione".

Per "trasparenza" si intende l'accessibilità totale alle informazioni concernenti l'organizzazione e l'attività delle pubbliche amministrazioni (articolo 1 del decreto legislativo 33/2013 con lo scopo di favorire forme diffuse di controllo sul perseguimento delle funzioni istituzionali e sull'utilizzo delle risorse pubbliche).

Le amministrazioni pubbliche devono programmare le politiche e le strategie per assicurare la trasparenza della propria attività mediante l'approvazione di un Programma triennale per la trasparenza e l'integrità prevista dall'articolo 10 del decreto legislativo 33/2013; tale programma è di norma "una sezione" (un capitolo, un allegato) del più vasto Piano triennale di prevenzione della corruzione della legge 190/2012.

Il Responsabile per la trasparenza e della prevenzione della corruzione, Dott.sa Fausta Nigro, ha predisposto il Programma triennale per la trasparenza e l'integrità 2016-2018 che è stato adottato dalla Giunta Comunale con delibera n. 20 del 12/2/2016, ne ha curato il deposito e la pubblicazione all'albo e successivamente rinviato alla Giunta per l'approvazione definitiva. Il Piano è stato oggetto di aggiornamento con delibera della Giunta Comunale n. 22 del 30/1/2017.

La legge numero 190 del 6 novembre 2012 recante "disposizioni per la **prevenzione e la repressione della corruzione** e dell'illegalità nella pubblica amministrazione" e in particolare il comma 8 dell'articolo 1 della legge 190/2012, prevede l'approvazione di un Piano triennale di prevenzione della corruzione, coerente e coordinato con i contenuti del Piano Nazionale anticorruzione (PNA)

Il Segretario Comunale, in qualità di responsabile nominato dal Sindaco, senza oneri aggiuntivi per l'ente, ha predisposto e depositato la proposta di aggiornamento del Programma triennale di prevenzione della corruzione 2016-2018 adottato dalla Giunta con la delibera n. 21 del 11.02.2016, ne ha curato il deposito e la pubblicazione all'albo e successivamente rinviato alla Giunta per l'approvazione definitiva.

Con delibera della G.C. n. 105 del 16/6/2016 sono stati approvati in via definitiva il P.T.T.I. e P.T.P.C. 2016/2018.

Il Piano Nazionale Anticorruzione, approvato dall'ANAC (allora CIVIT) con la deliberazione n. 72 dell'11 settembre 2013, a proposito della formazione "anticorruzione" prevede che le pubbliche amministrazioni programmino **i percorsi di formazione** strutturandoli su due livelli:

- 1) livello generale: dedicato a tutti i dipendenti e declinato in "approccio contenutistico", che riguarda l'aggiornamento delle competenze, ed "approccio valoriale" sui temi dell'etica e della legalità;
- 2) livello specifico: rivolto al responsabile della prevenzione, ai referenti, ai componenti degli organismi di controllo, ai dirigenti e funzionari addetti alle aree a rischio; riguarda le politiche, i programmi e i vari strumenti utilizzati per la prevenzione e tematiche settoriali, in relazione al ruolo svolto da ciascun soggetto nell'amministrazione.

In data 30 giugno 2016 con delibera n. 113, la Giunta Comunale ha approvato il "Piano della Formazione 2016" elaborato e proposto dal responsabile per la prevenzione della corruzione, allegato alla delibera stessa come parte integrante e sostanziale.

Nel 2018 è entrato in vigore il Regolamento UE 2016/679 in materia di protezione dei dati personali (**GDPR, General Data Protection Regulation**), normativa che riguarda da vicino anche gli Enti Pubblici. Uno dei pilastri su cui poggia il nuovo Regolamento è il principio di accountability, in relazione al quale le Pubbliche Amministrazioni sono tenute ad adottare misure di sicurezza per la protezione dei dati adeguate, efficaci e in costante aggiornamento. In particolare, le Amministrazioni dovranno:

- Designare un Responsabile della protezione dei dati (o Data Protection Officer), direttamente coinvolto in tutte le questioni riguardanti la protezione dei dati personali.
- Istituire un Registro delle attività di trattamento, volto non solo a monitorare le attività dell'Ente ma anche a verificare il rispetto dei principi fondamentali che regolano la materia.

Dal bilancio 2018 e per i successivi esercizi è stanziata la somma necessaria per gli adempimenti.

6. Gli obiettivi strategici

La nuova struttura di bilancio è composta da novantanove missioni, non tutte di competenza degli Enti Locali, a loro volta suddivise in programmi come meglio quantificati in sede di Sezione Operativa.

Gli obiettivi della nuova Amministrazione Comunale, in continuità con il precedente mandato, sono rilevabili dal programma presentato in occasione della tornata elettorale del 26/5/2019.

VIABILITÀ E PATRIMONIO STRADALE

Villamaggiore	<ul style="list-style-type: none">• Riqualificazione del parcheggio• Creazione di una velostazione per la sicurezza dei cicli• Attivazione di tavolo di confronto con Regione e Trenord per l'attivazione di una tariffa integrata per i pendolari• Organizzazione di una piattaforma car-pooling per i pendolari• Servizio trasporto in stazione per studenti
Piste Ciclabili	<ul style="list-style-type: none">• Realizzazione pista ciclabile via Santa Teresa e via Moro per Villamaggiore• Riqualificazione ed illuminazione piste ciclabili di via Falcone e via De Filippo• Manutenzione piste ciclabili esistenti con abbattimento barriere architettoniche
Patrimonio stradale	<ul style="list-style-type: none">• Proseguimento asfaltature e segnaletica con priorità: Zona artigianale, via Santa Teresa, via Castello, Via Pionieri Croce Rossa• Completamento dossi e limitatori di velocità sulle vie di maggiore percorrenza e riduzione limite di velocità a 30 Km/h nelle zone più sensibili• Realizzazione nuova rotatoria incrocio san Vitale/De Filippo/Borsellino• Messa in sicurezza incrocio Vigentina/Cantalupo/Cervino tramite semaforo con sensore di presenza• Completamento della tangenziale esterna e declassamento della attuale Vigentina a strada comunale
Frazioni	<ul style="list-style-type: none">• Gnignano: sistemazione entrata/uscita SP40, Passaggio pedonale Lambro, installazione rallentatori velocità, realizzazione residenza anziani con spazi socialità e servizi medici (Cascina Sangalli)• Campomorto: Riduzione limite velocità a 30Km/h e controllo accessi• Casatico: realizzazione parcheggio in uso a Gesiolo e orti, manutenzione della carreggiata e della pista ciclabile

SICUREZZA

Polizia Locale	<ul style="list-style-type: none">• Consolidamento Corpo Intercomunale di Polizia Locale con l'assunzione di nuovi agenti e ulteriore implementazione nastro orario nei Week End• Attivazione di ufficio mobile Polizia Locale per maggior vicinanza al cittadino (mercati e frazioni)
Video sorveglianza	<ul style="list-style-type: none">• Completamento del sistema di video sorveglianza in tutti gli ingressi del paese e strutture pubbliche, Campomorto, zona Artigianale (progetto già appaltato), attivazione entro fine 2019• Monitoraggio dei flussi di traffico per eventuali lettori targhe per ingresso limitato in alcune ore ai solo residenti (Vie de Filippo e Cantalupo)

Sicurezza	<ul style="list-style-type: none"> • Completamento Formazione gruppo Protezione Civile e acquisto attrezzature • Rilancio progetto controllo del vicinato e attivazione App 1safe per sicurezza partecipata • Costruzione nuovo centro del soccorso e sicurezza (Croce Rossa, Guardia Medica, Protezione Civile e Caserma Carabinieri) in area San Vitale
-----------	--

OPERE PUBBLICHE

Nuove opere	<ul style="list-style-type: none"> • Nuovo Centro Policulturale e Aggregazione Giovanile (Centro Giovani e Sale prove musicali, sede associazioni, Auditorium, biblioteca con sale multimediali) • Nuovo polo del soccorso e della sicurezza in zona San Vitale
Manutenzioni	<ul style="list-style-type: none"> • Scuola primaria: ampliamento ingresso via Pavia e refettorio, rifacimento intonaci esterni • Ristrutturazione palestra scolastica • Riqualificazione tensostruttura (lavori già appaltati) • Riqualificazione energetica biblioteca e municipio • Manutenzione e controllo cimiteri
Parchi e aree	<ul style="list-style-type: none"> • Realizzazione nuovo parco via Sant'Anna la cui progettazione verrà condivisa con i giovani (previste: area informale, area multisport, area eventi, nuovo skatepark, percorso pump track) • Ampliamento Parco via Pavia con posa nuovi giochi, nuovo parcheggio a servizio parco e scuole • Parco Gesiolo realizzato da privati con stipula convenzione per utilizzo spazi, apertura padiglione eventi e riapertura area laghetto i seguito a riqualificazione. • Allestimento e piantumazione del parco Porte Rosse, area fitness e area cani • Riqualificazione Piazza Negri e parco Castello con realizzazione area pedonale
Centro sportivo	<ul style="list-style-type: none"> • Nuovo manto erboso • Ampliamento spogliatoi • Dispositivi antipiccioni
ERP	Costruzione nuovi alloggi a prezzo calmierato di edilizia sociale
Orti sociali	Nuovo bando con ampliamento spazi da assegnare

AMBIENTE, ECOLOGIA E TERRITORIO

Gestione rifiuti	<ul style="list-style-type: none"> • Potenziamento servizio raccolta rifiuti (ritiro pannolini/ pannoloni) raccolta oli esausti, posizionamento sul territorio di contenitori per la raccolta pile e lampadine • Programmi di informazione e campagne di sensibilizzazione consumi ecosostenibili verso l'obiettivo "Zero Waste" • Inserimento Eco-Bonus per diminuzione rifiuto indifferenziato • Controlli abbandono rifiuti in particolare nella zona artigianale ed industriale • Potenziamento progetto Guardie ecologiche volontarie
Progetti ambientali	<ul style="list-style-type: none"> • Campagne per acquisti e consumi ecosostenibili (gruppi acquisto) • Progetti di educazione ambientale realizzati nelle scuole sul ciclo dei rifiuti

	(biogas) <ul style="list-style-type: none"> • Incentivazione utilizzo prodotti di filiera corta per le derrate alimentari mensa • Valorizzazione della cultura eno-gastronomica locale con organizzazione di eventi di promozione del mercato della terra (cascine aperte) • Implementazione progetto Ortolandia • Completamento progetto Catasto sentieri con finanziamento regionale (comune capofila) • Proseguimento progetto PLISS • Valorizzazione Oasi del Risone in collaborazione con la Proprietà • Iniziative di sensibilizzazione smaltimento amianto • Mappatura qualità dell'aria e posizionamento rilevatori (Polveri sottili) • Mappatura e diagnosi per interventi di efficientamento energetico edifici pubblici con finalità di accesso ai bandi europei
Urbanistica	<ul style="list-style-type: none"> • Programmazione e stesura nuovo PGT • Tavolo di confronto sovracomunale per controllo dello sviluppo urbanistico

POLITICHE SOCIALI

Popolazione anziana	<ul style="list-style-type: none"> • Consolidamento di tutti i servizi esistenti per la terza età • Centro diurno per anziani attivazione nuovi corsi e implementazione dell'offerta aggregativa (arte, hobbistica, ginnastica e balli di gruppo) • Fattiva collaborazione con Auser per aumentare la rete di servizi del territorio rivolti alle persone anziane • Pasti a domicilio con possibilità a richiesta anche nei giorni festivi • Prelievi ematici a domicilio per Cittadini non autosufficienti • Servizi assistenza domiciliare, telesoccorso, trasporto e navetta paese e frazioni • Perfezionamento albo delle assistenti familiari (badanti qualificate) • Percorsi enogastronomici, gite storico/artistiche • Soggiorni temporanei di sollievo con case di cura con convenzione • Supporto e valorizzazione delle attività delle associazioni Sociali del territorio attraverso la promozione dei loro eventi e il supporto e il confronto sull'analisi dei bisogni
Minori e famiglie	<ul style="list-style-type: none"> • Superamento di situazioni di disagio personale, sociale ed economica (consulenza psicologica, mediazione familiare, consulenza legale, contributi) • Tutela minori assistenza domiciliare educativa e spazio neutro • Prevenzione del disagio giovanile (bullismo, disturbi alimentari, dipendenze ed abusi) • Sportello Donna contro la violenza di genere, consulenza legale e psicologica • Organizzazione incontri con le famiglie di sostegno alla genitorialità • Mantenimento della misura Nidi Gratis di sostegno alle famiglie più fragili
Immigrati	<ul style="list-style-type: none"> • Servizio di facilitazione linguistica e mediazione culturale, per alunni scuola e donne immigrate • Sportello immigrazione per il disbrigo delle pratiche
Volontariato	<ul style="list-style-type: none"> • Costituzione tavolo permanente di consultazione e confronti sui bisogni • Supporto e valorizzazione delle attività delle associazioni presenti sul

	territorio
Popolazione diversamente abile	<ul style="list-style-type: none"> • Trasporto ai centri ed Assistenza domiciliare • Supporto al Centro diurno IL TIGLIO • Potenziamento iniziative per il tempo libero con laboratori, corsi, percorsi sportivi che favoriscano l'inclusione sociale • Proposte di inserimento lavorativo con percorsi individuali e tutor • Proseguimento progetto VITA INDIPENDENTE con equipe multiprofessionale • Implementazione dei percorsi DOPO DI NOI con accompagnamento in autonomia e co-housing • Abbattimento barriere architettoniche anche con l'installazione di giochi adatti nei parchi comunali
Casa, lavoro e politiche sul reddito	<ul style="list-style-type: none"> • Potenziamento delle misure anticrisi per garantire la casa, il diritto allo studio, il sostegno al reddito ed il reinserimento sociale • Conferma del Prestito d'onore • Soluzione emergenza abitativa con gestione degli affitti temporanei • Implementazione sportello lavoro con percorso di orientamento, consulenza legale, sezione informagiovani • Costruzione nuovi alloggi a prezzo calmierato con bando ERP
Salute	<ul style="list-style-type: none"> • Sportello prenotazioni in collaborazione con le farmacie comunali • Accordi per facilitare l'accesso al servizio pediatrico • Posizionamento defibrillatori con organizzazioni corsi per l'utilizzo • Interventi infermieristici e fisioterapici domiciliari • Prelievi ematici a domicilio gratuiti per non autosufficienti • Servizi ai cittadini con Alzheimer e altre forme di demenza come sostegno, orientamento, gruppi di ascolto • Organizzazione incontri e conferenze in tema di alimentazione, sport, relazioni sociali e genitorialità • Percorsi per contrasto alle dipendenze come ludopatia, abuso alcool e sostanze • Sostegno economico alla Croce Rossa per acquisto nuova ambulanza • Mantenimento per la frazione Gnignano del servizio di trasporto da/per l'ambulatorio medico • Realizzazione residenza anziani nell'ambito della riqualificazione della Cascina Sangalli a Gnignano

EDUCAZIONE ED ISTRUZIONE

Attività	<ul style="list-style-type: none"> • Mantenimento e potenziamento dei servizi scolastici esistenti (Nico, sezione Primavera, sostegno scolastico, pre e post scuola, centri gioco invernali ed estivi) • Potenziamento dei progetti per alunni con disturbi specifici dell'apprendimento • Organizzazione di un post scuola strutturato per la scuola secondaria con laboratori di interesse per i ragazzi • Rilancio progetto Pedibus • Arricchimento formativo in orari scolastici ed extra scolastico • Contributi alle scuole dell'infanzia paritarie (per contenere le rette e la valorizzazione dell'offerta formativa)
----------	---

	<ul style="list-style-type: none"> • Percorsi sull'affettività, legalità, diritti e promozione di azioni di contrasto al bullismo e alle dipendenze (Consiglio comunale dei ragazzi) • Promozione di un laboratorio di giornalismo per la scuola secondaria con istituzione di una redazione e stampa del giornale scolastico. • Creazione spazi studio (studenti superiori e universitari) attrezzato multimediale. • Percorsi orientamento scolastico (post scuola secondaria di primo grado) • Servizio trasporto studenti alla stazione ferroviaria • Bonus annuale acquisto abbonamenti viaggio, su base ISEE, per studenti scuole superiori
--	---

CULTURA, TEMPO LIBERO, SPORT, POLITICHE GIOVANILI

Cultura e tempo libero	<ul style="list-style-type: none"> • Promozione lettura in biblioteca con percorsi dedicati alle diverse fasce d'età • Percorsi teatrali per bambini e ragazzi • Rassegna teatrale per bambini • Corsi e percorsi culturali e per il tempo libero • Visite guidate a luoghi di interesse storico artistico (Biblioteca/ Proloco) • Organizzazione eventi culturali e ricreativi per la comunità (rassegne teatrali, cineforum, incontri con l'autore) • Organizzazione di feste a tema con finalità ludica e di socializzazione • Valorizzazione e promozione del territorio con realizzazione di eventi itineranti che coinvolgano (Piazze, Frazioni, Cascine) • Supporto e collaborazione attiva con tutte le associazioni culturali e ricreative del Paese • Percorso culturale integrato tra i comuni del Lambro meridionale per la valorizzazione di territori (Finanziamento Cariplo) • Realizzazione nuovo polo culturale e sede associazioni • Riqualficazione del teatro Lanterna in collaborazione con la Parrocchia
Sport	<ul style="list-style-type: none"> • Realizzazione di nuovi spazi informali per lo sport nel nuovo parco in via Sant'Anna • Utilizzo della tensostruttura riqualficata per pratiche sportive (calcetto tennis e attività varie) • Promozioni pratiche sportive presso le scuole con mantenimento del progetto GIOCO SPORT e nuovo progetto Nuoto e Scuola • Promozione di attività rivolte a facilitare l'integrazione di persone diversamente abili in collaborazione con ARDIS • Monitoraggio e consolidamento della nuova forma di gestione degli spazi sportivi (bandi sport già in sperimentazione) • Riqualficazione del campo di via Adamello con manto sintetico e ampliamento degli spogliatoi per un'ottimizzazione degli spazi. • Promozione e rilancio dei Gruppi di cammino. • Collaborazione con la parrocchia degli spazi esistenti.
Politiche giovanili	<ul style="list-style-type: none"> • Realizzazione di un centro policulturale e di aggregazione giovanile (sale prova e spazi polifunzionali e sale multimediali dedicate allo studio)

	<ul style="list-style-type: none"> • Realizzazione nuovo parco multisport con palestre a cielo aperto e aree di gioco informale, e spazi per eventi • Sostegno e collaborazione alle associazioni Giovanili RDC e TEATRO A PARTE per la realizzazione dei loro eventi • Potenziamento e mantenimento dello sportello informagiovani distrettuale • Corsi di formazione professionale gratuiti per i giovani • Progetti di contrasto alla dispersione scolastica delle scuole superiori • Progetti finanziati dal comune per il Servizio Civile e Garanzia Giovani • Costituzione di un tavolo permanente giovanile che si faccia portavoce dei bisogni presso le istituzioni • Sostegno e collaborazione con le associazioni giovanili per la realizzazione di eventi • Potenziamento e mantenimento sportello Informagiovani • Coordinamento Scuola-Parrocchia e Servizi sociali per analisi dei bisogni e attivazione di educativa di strada per prevenire il disagio e migliorare il rapporto adolescenti/adulti
--	---

COMUNICAZIONE ED INNOVAZIONE TECNOLOGICA

Comunicazione	<ul style="list-style-type: none"> • Implementazione della bacheche elettroniche informative • Promozione incontri su temi di pubblico interesse • Informazione mirata e puntuale nei luoghi di elevata frequentazione per i cittadini che non utilizzano le nuove tecnologie • Amministrazione itinerante con programmazione di incontri periodici nelle varie aree del paese e nelle frazioni
Tecnologia	<ul style="list-style-type: none"> • Implementazione agli accessi in Banda Larga tramite adesione ai Bandi Infratel • Punto di ritiro Amazon • Progetto piazza Italia per il WI-FI gratuito • Posizionamento di 3 colonnine di ricarica auto elettriche e sostituzione impianti illuminanti con nuovo sistema di tele-gestione • Promozione utilizzo App 1safe per la sicurezza partecipata con possibilità di segnalare incidenti, furti o guasti • Realizzazione App per smartphone per agevolare segnalazioni, la comunicazione e l'accesso ai portali dei servizi comunali

SEZIONE OPERATIVA (SeO)

La sezione operativa ha il compito di ricondurre in ambito concreto quanto enunciato nella sezione strategica.

Data l'approvazione del Bilancio di previsione 2019 – 2021 i dati finanziari, economici e patrimoniali del presente Documento Unico di Programmazione sono coerenti con quanto approvato in quella sede, mentre per il 2022 si ritiene di considerare il mantenimento di quanto previsto per il 2021.

In particolare per ciò che riguarda quanto proprio della parte prima sia in ambito di entrata che di spesa si propone una lettura dei dati di bilancio in base alle unità elementari dello stesso così individuate dal legislatore delegato:

Parte Entrata: Titolo - Tipologia

Parte Spesa: Missione - Programma

SeO – Introduzione

La Sezione Operativa (SeO) ha carattere generale, contenuto programmatico e costituisce lo strumento a supporto del processo di previsione definito sulla base degli indirizzi generali e degli obiettivi strategici fissati nella Sezione Strategica del DUP. In particolare, la Sezione Operativa contiene la programmazione operativa dell'ente avendo a riferimento un arco temporale sia annuale che pluriennale. Il contenuto della Sezione Operativa, predisposto in base alle previsioni ed agli obiettivi fissati nella Sezione Strategica, costituisce guida e vincolo ai processi di redazione dei documenti contabili di previsione dell'ente.

La Sezione operativa del documento unico di programmazione è composta da una parte descrittiva che individua, per ogni singolo programma della missione, gli interventi che l'ente intende realizzare per conseguire gli obiettivi strategici definiti nella Sezione Strategica; e da una parte contabile nella quale per ogni programma di ciascuna missione sono individuate le risorse finanziarie, sia in termini di competenza che di cassa, previste nel bilancio.

Gli obiettivi individuati per ogni programma rappresentano la declinazione annuale e pluriennale degli obiettivi strategici, costituiscono indirizzo vincolante per i successivi atti di programmazione, in applicazione del principio della coerenza tra i documenti di programmazione.

La sezione operativa si struttura in due parti fondamentali:

Parte 1, contiene un'analisi generale dell'entrata, l'individuazione dei programmi ricompresi nelle missioni, gli orientamenti circa i contenuti degli obiettivi del Patto di Stabilità interno e dei diversi vincoli di finanza pubblica;

Parte 2, contenente la programmazione dettagliata, relativamente all'arco temporale di riferimento del Documento Unico di Programmazione, delle opere pubbliche, del fabbisogno di personale e delle alienazioni e valorizzazioni del patrimonio.

SeO - Parte prima e Parte seconda

Analisi delle risorse

Nella sezione operativa ha rilevante importanza l'analisi delle risorse a natura finanziaria demandando alla parte seconda la proposizione delle risorse umane nella trattazione dedicata alla programmazione in materia di personale.

Tra le innovazioni più significative, rilevanti ai fini della comprensione dei dati esposti in questa parte, si rileva la costituzione e l'utilizzo del fondo pluriennale vincolato (d'ora in avanti FPV). Il FPV è un saldo finanziario, costituito da risorse già accertate in esercizi precedenti destinate al finanziamento di obbligazioni passive dell'Ente già impegnate, ma esigibili in esercizi successivi a quello in cui è accertata l'entrata.

Il fondo garantisce la copertura di spese imputate agli esercizi successivi a quello nel quale sono assunte e nasce dall'esigenza di applicare il nuovo principio di competenza finanziaria potenziato, rendendo evidente la distanza temporale intercorrente tra l'acquisizione dei finanziamenti e l'effettivo impiego di tali risorse. Il fondo indicato verrà verificato e variato con l'effettiva verifica degli impegni ed accertamenti.

Le entrate sono così suddivise:

Titolo	Descrizione	Stanziamiento 2020	Cassa 2020	Stanziamiento 2021	Stanziamiento 2022
	Utilizzo avanzo presunto di amministrazione	0,00	0,00	0,00	0,00
	Fondo pluriennale vincolato spese correnti	0,00	0,00	0,00	0,00
	Fondo pluriennale vincolato spese in conto capitale	0,00	0,00	0,00	0,00
TITOLO 1	Entrate correnti di natura tributaria, contributiva e perequativa	3.606.000,00	5.188.854,22	3.621.000,00	3.621.000,00
TITOLO 2	Trasferimenti correnti	2.496.300,00	2.948.042,76	2.275.500,00	2.275.500,00
TITOLO 3	Entrate extratributarie	1.244.800,00	1.682.875,36	1.232.300,00	1.232.300,00
TITOLO 4	Entrate in conto capitale	480.000,00	480.000,00	430.000,00	430.000,00
TITOLO 5	Entrate da riduzione di attività finanziarie	0,00	0,00	0,00	0,00
TITOLO 6	Accensione prestiti	0,00	13.483,19	0,00	0,00
TITOLO 7	Anticipazione istituto tesoriere	300.000,00	300.000,00	300.000,00	300.000,00
TITOLO 9	Entrate per conto terzi e partite di giro	1.100.000,00	1.133.356,58	1.100.000,00	1.100.000,00
Totale		9.227.100,00	11.746.612,11	8.958.800,00	8.958.800,00

Di seguito si riporta il trend storico dell'entrata per titoli dal 2017 al 2022 con la nuova classificazione dei titoli previsti dal 2016 in base alla normativa contabile:

Titolo	Descrizione	Rendiconto 2017	Rendiconto 2018	Stanziamiento 2019	Stanziamiento 2020	Stanziamiento 2021	Stanziamiento 2022
	Fondo pluriennale vincolato spese correnti	24.608,60	20.749,72	313.907,50	0,00	0,00	0,00
	Fondo pluriennale vincolato spese in conto capitale	76.126,85	20.196,54	538.794,20	0,00	0,00	0,00
TITOLO 1	Entrate correnti di natura tributaria, contributiva e perequativa	3.078.330,48	3.382.037,26	3.653.300,00	3.606.000,00	3.621.000,00	3.621.000,00
TITOLO 2	Trasferimenti correnti	1.933.583,29	2.268.129,68	2.617.700,00	2.496.300,00	2.275.500,00	2.275.500,00
TITOLO 3	Entrate extratributarie	1.251.931,35	1.045.677,60	1.240.050,00	1.244.800,00	1.232.300,00	1.232.300,00
TITOLO 4	Entrate in conto capitale	275.767,08	1.555.477,86	1.259.832,00	480.000,00	430.000,00	430.000,00
TITOLO 5	Entrate da riduzione di attività finanziarie	0,00	0,00	0,00	0,00	0,00	0,00
TITOLO 6	Accensione prestiti	0,00	0,00	0,00	0,00	0,00	0,00
TITOLO 7	Anticipazione istituto tesoriere	0,00	0,00	300.000,00	300.000,00	300.000,00	300.000,00
TITOLO 9	Entrate per conto terzi e partite di giro	598.806,25	677.415,23	1.100.000,00	1.100.000,00	1.100.000,00	1.100.000,00
Totale		7.239.153,90	8.969.683,89	11.023.583,70	9.227.100,00	8.958.800,00	8.958.800,00

Si evidenzia che le cosiddette entrate di finanza derivata hanno subito notevoli variazioni a causa di continui cambiamenti normativi negli ultimi anni.

Al fine di meglio comprendere l'andamento dell'entrata, si propone un'analisi della stessa partendo dalle unità elementari in bilancio quantificate in cui essa è suddivisa presentandone un trend storico quinquennale.

Le **entrate di natura tributaria e contributiva** erano in precedenza codificate in maniera diversa; per ragioni di omogeneità dei dati e per permetterne il necessario confronto si propone la collocazione del dato contabile con la nuova codifica propria dal 2016 in avanti.

Entrate correnti di natura tributaria, contributiva e perequativa	Rendiconto 2017	Rendiconto 2018	Stanziamiento 2019	Stanziamiento 2020	Stanziamiento 2021	Stanziamiento 2022
Tipologia 101 - Imposte, tasse e proventi assimilati	2.610.729,25	2.860.464,50	3.145.300,00	3.098.000,00	3.113.000,00	3.113.000,00
Tipologia 104 - Compartecipazioni di tributi	0,00	0,00	0,00	0,00	0,00	0,00
Tipologia 301 - Fondi perequativi da Amministrazioni Centrali	467.601,23	521.572,76	508.000,00	508.000,00	508.000,00	508.000,00
Tipologia 302 - Fondi perequativi dalla Regione o Provincia autonoma	0,00	0,00	0,00	0,00	0,00	0,00
Totale	3.078.330,48	3.382.037,26	3.653.300,00	3.606.000,00	3.621.000,00	3.621.000,00

Le **entrate da trasferimenti correnti**, pur rientranti tra le entrate di parte corrente, subiscono notevoli variazioni dovute dall'applicazione dei dettati delle diverse leggi di stabilità che si susseguono negli anni e dei relativi corollari normativi a loro collegate.

Trasferimenti correnti	Rendiconto 2017	Rendiconto 2018	Stanziamiento 2019	Stanziamiento 2020	Stanziamiento 2021	Stanziamiento 2022
Tipologia 101 - Trasferimenti correnti da Amministrazioni pubbliche	1.933.583,29	2.167.920,78	2.617.700,00	2.496.300,00	2.275.500,00	2.275.500,00
Tipologia 102 - Trasferimenti correnti da Famiglie	0,00	0,00	0,00	0,00	0,00	0,00
Tipologia 103 - Trasferimenti correnti da Imprese	0,00	100.208,90	0,00	0,00	0,00	0,00
Tipologia 104 - Trasferimenti correnti da Istituzioni Sociali Private	0,00	0,00	0,00	0,00	0,00	0,00
Tipologia 105 - Trasferimenti correnti dall'Unione Europea e dal Resto del Mondo	0,00	0,00	0,00	0,00	0,00	0,00
Totale	1.933.583,29	2.268.129,68	2.617.700,00	2.496.300,00	2.275.500,00	2.275.500,00

Le **entrate extratributarie** raggruppano al proprio interno le entrate derivanti dalla vendita e dall'erogazione di servizi, le entrate derivanti dalla gestione di beni, le entrate da proventi da attività di controllo o repressione delle irregolarità o illeciti, dall'esistenza d'eventuali interessi attivi su fondi non riconducibili alla tesoreria unica, dalla distribuzione di utili ed infine rimborsi ed altre entrate di natura corrente.

Entrate extratributarie	Rendiconto 2017	Rendiconto 2018	Stanziamiento 2019	Stanziamiento 2020	Stanziamiento 2021	Stanziamiento 2022
Tipologia 100 - Vendita di beni e servizi e proventi derivanti dalla gestione dei beni	666.705,21	760.067,67	809.650,00	819.800,00	820.300,00	820.300,00
Tipologia 200 - Proventi derivanti dall'attività di controllo e repressione delle irregolarità e degli	55.435,80	21.780,63	87.500,00	93.000,00	80.000,00	80.000,00
Tipologia 300 - Interessi attivi	0,93	0,41	400,00	400,00	400,00	400,00
Tipologia 400 - Altre entrate da redditi da capitale	0,00	0,00	1.000,00	1.000,00	1.000,00	1.000,00
Tipologia 500 - Rimborsi e altre entrate correnti	529.789,41	263.828,89	341.500,00	330.600,00	330.600,00	330.600,00
Totale	1.251.931,35	1.045.677,60	1.240.050,00	1.244.800,00	1.232.300,00	1.232.300,00

Le **entrate in conto capitale** raggruppano al proprio interno le entrate derivanti da tributi in conto capitale, da contributi per gli investimenti e da alienazioni di beni materiali ed immateriali censiti nel patrimonio dell'Ente.

Entrate in conto capitale	Rendiconto 2017	Rendiconto 2018	Stanziamiento 2019	Stanziamiento 2020	Stanziamiento 2021	Stanziamiento 2022
Tipologia 100 - Tributi in conto capitale	0,00	2.580,00	0,00	0,00	0,00	0,00
Tipologia 200 - Contributi agli investimenti	56.212,38	211.876,45	629.644,50	0,00	0,00	0,00
Tipologia 300 - Altri trasferimenti in conto capitale	12.776,51	15.914,32	30.000,00	30.000,00	30.000,00	30.000,00
Tipologia 400 - Entrate da alienazione di beni materiali e immateriali	0,00	0,00	0,00	0,00	0,00	0,00
Tipologia 500 - Altre entrate in conto capitale	206.778,19	1.325.107,09	600.187,50	450.000,00	400.000,00	400.000,00
Totale	275.767,08	1.555.477,86	1.259.832,00	480.000,00	430.000,00	430.000,00

Di seguito si riportano le Entrate relative al Titolo sesto – **Accensione di prestiti**) e al Titolo settimo – **Anticipazioni da istituto tesoriere/cassiere**.

Accensione Prestiti	Rendiconto 2017	Rendiconto 2018	Stanziamiento 2019	Stanziamiento 2020	Stanziamiento 2021	Stanziamiento 2022
Tipologia 100 - Emissione di titoli obbligazionari	0,00	0,00	0,00	0,00	0,00	0,00
Tipologia 200 - Accensione prestiti a breve termine	0,00	0,00	0,00	0,00	0,00	0,00
Tipologia 300 - Accensione mutui e altri finanziamenti a medio lungo termine	0,00	0,00	0,00	0,00	0,00	0,00
Tipologia 400 - Altre forme di indebitamento	0,00	0,00	0,00	0,00	0,00	0,00
Totale	0,00	0,00	0,00	0,00	0,00	0,00

Anticipazioni da istituto tesoriere/cassiere	Rendiconto 2017	Rendiconto 2018	Stanziamiento 2019	Stanziamiento 2020	Stanziamiento 2021	Stanziamiento 2022
Tipologia 100 - Anticipazioni da istituto tesoriere/cassiere	0,00	0,00	300.000,00	300.000,00	300.000,00	300.000,00
Totale	0,00	0,00	300.000,00	300.000,00	300.000,00	300.000,00

In conclusione, si presentano le **entrate per partite di giro**.

Entrate per conto terzi e partite di giro	Rendiconto 2017	Rendiconto 2018	Stanziamiento 2019	Stanziamiento 2020	Stanziamiento 2021	Stanziamiento 2022
Tipologia 100 - Entrate per partite di giro	254.224,01	270.416,53	540.000,00	540.000,00	540.000,00	540.000,00
Tipologia 200 - Entrate per conto terzi	344.582,24	406.998,70	560.000,00	560.000,00	560.000,00	560.000,00
Totale	598.806,25	677.415,23	1.100.000,00	1.100.000,00	1.100.000,00	1.100.000,00

Analisi della spesa

La spesa è così suddivisa:

Titolo	Descrizione	Stanziamiento 2020	Cassa 2020	Stanziamiento 2021	Stanziamiento 2022
TITOLO 1	Spese correnti	7.267.200,00	9.108.051,44	7.015.000,00	7.010.930,00
TITOLO 2	Spese in conto capitale	480.000,00	1.064.430,85	430.000,00	430.000,00
TITOLO 3	Spese per incremento attività finanziarie	0,00	0,00	0,00	0,00
TITOLO 4	Rimborso Prestiti	109.900,00	109.900,00	113.800,00	117.870,00
TITOLO 5	Chiusura Anticipazioni ricevute da istituto tesoriere/cassiere	300.000,00	300.000,00	300.000,00	300.000,00
TITOLO 7	Uscite per conto terzi e partite di giro	1.100.000,00	1.117.475,47	1.100.000,00	1.100.000,00
Totale		9.257.100,00	11.699.857,76	8.958.800,00	8.958.800,00

Di seguito si riporta il trend storico della spesa per titoli dal 2017 al 2022 con la nuova classificazione dei titoli previsti dal 2016 in base alla normativa sulla armonizzazione contabile:

Titolo	Descrizione	Rendiconto 2017	Rendiconto 2018	Stanziamiento 2019	Stanziamiento 2020	Stanziamiento 2021	Stanziamiento 2022
TITOLO 1	Spese correnti	6.156.323,16	6.319.772,64	7.796.638,50	7.267.200,00	7.015.000,00	7.010.930,00
TITOLO 2	Spese in conto capitale	377.563,03	713.300,31	2.195.665,24	480.000,00	430.000,00	430.000,00
TITOLO 3	Spese per incremento attività finanziarie	0,00	0,00	0,00	0,00	0,00	0,00
TITOLO 4	Rimborso Prestiti	99.141,50	102.560,65	106.200,00	109.900,00	113.800,00	117.870,00
TITOLO 5	Chiusura Anticipazioni ricevute da istituto tesoriere/cassiere	0,00	0,00	300.000,00	300.000,00	300.000,00	300.000,00
TITOLO 7	Uscite per conto terzi e partite di giro	598.806,25	677.415,23	1.100.000,00	1.100.000,00	1.100.000,00	1.100.000,00
Totale		7.231.833,94	7.813.048,83	11.498.503,74	9.257.100,00	8.958.800,00	8.958.800,00

Al fine di meglio comprendere l'andamento della spesa si propone la scomposizione delle varie missioni nei programmi a loro assegnati e il confronto con i dati relativi al rendiconto 2017 e 2018.

Si evidenzia che i dati non sono del tutto confrontabili a causa della diversa collocazione di diverse voci nel nuovo bilancio armonizzato e delle variazioni apportate al bilancio a seguito della definizione del fondo pluriennale vincolato.

L'esercizio 2022 viene considerato di mantenimento di quanto previsto per il triennio precedente per la parte corrente, mentre non si prevedono nuovi investimenti per la parte in conto capitale. Vengono previste le sole opere di manutenzione e gli accantonamenti di legge.

Missioni ed Obiettivi

Il PEG deve essere deliberato dalla Giunta comunale dopo l'approvazione del bilancio di previsione da parte Consiglio Comunale del bilancio ed ha lo stesso orizzonte temporale del bilancio di previsione. Nel PEG sono indicati gli obiettivi della gestione che sono affidati, unitamente alle dotazioni necessarie, ai responsabili dei servizi. Quindi possiamo considerare il PEG come un documento che dettaglia quanto stabilito nel DUP, assegnando risorse e responsabilità ai responsabili dei servizi.

Il piano dettagliato degli obiettivi e il piano della performance sono unificati organicamente nel PEG. Come già stabilito dal D.Lgs. 174/2012.

MISSIONE 01 – SERVIZI ISTITUZIONALI, GENERALI E DI GESTIONE

La missione prima viene così definita dal Glossario COFOG:

“Amministrazione e funzionamento dei servizi generali, dei servizi statistici e informativi, delle attività per lo sviluppo dell'ente in un'ottica di governance e partenariato e per la comunicazione istituzionale.

Amministrazione, funzionamento e supporto agli organi esecutivi e legislativi. Amministrazione e funzionamento dei servizi di pianificazione economica in generale e delle attività per gli affari e i servizi finanziari e fiscali. Sviluppo e gestione delle politiche per il personale.

Interventi che rientrano nell'ambito della politica regionale unitaria di carattere generale e di assistenza tecnica”

La missione viene scomposta nei seguenti programmi con il seguente andamento finanziario per quanto riguarda la spesa corrente:

Programmi	Rendiconto 2017	Rendiconto 2018	Stanziamiento 2019	Stanziamiento 2020	Stanziamiento 2021	Stanziamiento 2022
01 Organi istituzionali	98.381,58	103.640,58	101.600,00	99.600,00	99.600,00	99.600,00
02 Segreteria generale	299.204,89	291.759,71	299.100,00	299.100,00	287.800,00	287.800,00
03 Gestione economico finanziaria e programmazione	129.983,98	133.525,11	138.640,00	137.590,00	137.590,00	137.590,00
04 Gestione delle entrate tributarie	99.116,99	65.555,25	125.150,00	42.950,00	42.950,00	42.950,00
05 Gestione dei beni demaniali e patrimoniali	266.547,56	295.809,72	266.100,00	247.100,00	247.100,00	247.100,00
06 Ufficio tecnico	195.883,68	208.731,12	204.750,00	205.050,00	205.050,00	205.050,00
07 Elezioni – anagrafe e stato civile	78.984,66	96.658,69	142.400,00	141.900,00	141.900,00	141.900,00
08 Statistica e sistemi informativi	0,00	0,00	0,00	0,00	0,00	0,00
09 Assistenza tecnico-amministrativa agli enti locali	0,00	0,00	0,00	0,00	0,00	0,00
10 Risorse umane	0,00	0,00	0,00	0,00	0,00	0,00
11 Altri servizi generali	0,00	14.297,41	5.000,00	5.000,00	5.000,00	5.000,00
Totale	1.168.103,34	1.209.977,59	1.282.740,00	1.178.290,00	1.166.990,00	1.166.990,00

Programma	Descrizione, motivazione delle scelte e obiettivi generali
01. Organi istituzionali	<p>Amministrazione, funzionamento e supporto agli organi esecutivi e legislativi dell'ente. La presenza di un servizio di segreteria a supporto di tutti gli organi istituzionali garantisce un rapporto trasparente nel rispetto di tutti gli organi con cui collabora l'ente locale.</p> <p>Il programma comprende:</p> <ul style="list-style-type: none"> le spese relative agli legislativi e gli organi di governo a tutti i livelli dell'amministrazione: commissioni, consigli, giunta

	<ul style="list-style-type: none"> • la spesa dell'organo di revisione • la spesa delle polizze assicurative RC e infortuni <p>Gli obiettivi generali (gli obiettivi specifici affidati ai responsabili di servizio vengono precisati nel Piano obiettivi e performance – Peg, da adottarsi dopo l'approvazione del bilancio) sono i seguenti:</p> <p>Offrire risposte a servizi, informazioni preparazione di documentazioni per le diverse necessità nel minor tempo possibile con l'aiuto degli strumenti informatici, evitando quando possibile l'utilizzo della trasmissione cartacea, privilegiando la posta elettronica e la PEC, con abbattimento dei costi.</p>
02. Segreteria generale	<p>Amministrazione, funzionamento e supporto, tecnico, operativo e gestionale alle attività deliberative degli organi istituzionali e per il coordinamento generale amministrativo.</p> <p>Il programma dell'ufficio segreteria si basa sulla produzione, trasmissione e archiviazione di documenti vari (delibere, determine, ecc.). Secondo le norme regolamentari, ma nel rispetto della privacy, gli organi istituzionali e i cittadini devono avere facile accesso a tutti gli atti prodotti. Nel programma è ricompresa inoltre la gestione di attività di protocollo e dell'Albo pretorio on-line.</p> <p>L'ufficio di Segreteria è incaricato anche delle attività riguardanti le materie legate al commercio, trasparenza e anticorruzione.</p> <p>All'interno del programma e dei relativi stanziamenti di bilancio, vengono inserite risorse che, in sede di Peg, sono attribuite ai singoli responsabili di PO, in base alle competenze assegnate.</p> <p>Gli stanziamenti indicati nel programma comprendono le spese relative:</p> <ul style="list-style-type: none"> • al personale di segreteria (segretario generale in convenzione, 2 collaboratori amministrativi, un centralinista part-time) • allo svolgimento delle attività affidate al Segretario Generale • alle spese relative a servizi generali che non rientrano in specifiche missioni • attività del protocollo generale, incluse la registrazione ed archiviazione degli atti degli uffici dell'ente e della corrispondenza in arrivo ed in partenza • alla gestione degli atti quali delibere, contratti, convenzioni • alle utenze dei servizi generali quali spese telefoniche, gas, energia elettrica, acqua potabile
03. Gestione economico finanziaria e programmazione	<p>Amministrazione e funzionamento dei servizi per la programmazione economica e finanziaria in generale.</p> <p>Il servizio economico finanziario ha il compito di garantire la tenuta della contabilità comunale e delle relative scritture contabili finanziarie, economiche e patrimoniali. Esso provvede alla redazione del bilancio e delle relative variazioni e del conto consuntivo e garantisce le verifiche sugli equilibri di bilancio. Cura i rapporti con il Tesoriere, con il Revisore Unico dei Conti e con tutti gli organi di controllo a cui devono essere trasmesse le informazioni relative alla gestione contabile.</p> <p>Compito prioritario sarà di garantire la regolarità amministrativa e contabile e la tempestività delle procedure di entrata e di spesa con salvaguardia degli equilibri del bilancio finanziario nel rispetto della regolarità contabile dell'azione amministrativa, gestire il processo di pianificazione e di rendicontazione economico – finanziario, attraverso valutazioni finanziarie sui dati di entrata e di spesa e mediante la definizione dei documenti di legge.</p> <p>L'ufficio si occupa di tutta la gestione del trattamento economico e di supporto a quella giuridico-amministrativa del Personale, ferma restando la competenza del responsabile di ciascun settore per l'organizzazione del lavoro, controlli relativi, autorizzazioni di straordinario, ferie, recuperi, ecc. Pertanto assicura l'esatta applicazione dei contratti di lavoro e funziona da supporto per gli altri uffici comunali. Vigila sul contenimento della spesa del personale alla luce delle disposizioni emanate dalle leggi finanziarie.</p>

	<p>L'ufficio si occupa anche del servizio di economato riguardante la gestione delle spese urgenti di non rilevante ammontare, in conformità con quanto previsto dal regolamento di contabilità ed entro i limiti di spesa previsti dal bilancio. Il rendiconto è approvato dal responsabile del servizio finanziario, che provvede alla liquidazione.</p> <p>All'interno del programma e dei relativi stanziamenti di bilancio, vengono inserite risorse che, in sede di Peg, sono attribuite ai singoli responsabili di PO, in base alle competenze assegnate.</p> <p>Gli stanziamenti indicati nel programma comprendono le spese relative:</p> <ul style="list-style-type: none"> • al personale di ragioneria (1 istruttore direttivo e 2 istruttori amministrativi), oltre agli oneri e il salario accessorio • al servizio paghe, stipendi, IVA e IRAP
04. Gestione delle entrate tributarie	<p>Gestione delle entrate tributarie e servizi fiscali</p> <p>I tributi locali, coinvolti negli ultimi anni da un forte e non sempre coerente processo di innovazione, sono la principale fonte di finanziamento del bilancio del Comune. Pertanto le scelte effettuate rispettano quello che deve essere l'attività primaria dell'ente pubblico, consistente in un accurato controllo delle proprie entrate. Tuttavia deve sempre rimanere primario, soprattutto in questo momento di crisi economica, il rapporto con il cittadino che deve essere improntato al rispetto dei principi contenuti nello Statuto del Contribuente.</p> <p>Gli obiettivi generali sono:</p> <ul style="list-style-type: none"> - Attività di riscossione delle entrate per assicurare la continuità dei servizi, la flessibilità delle competenze e una maggiore assistenza ai cittadini - Supportare l'amministrazione comunale nelle specifiche decisioni in tema di imposizione tributaria locale. - Prosecuzione dell'attività "sportello Imu/Tasi" a supporto dei Contribuenti. <p>All'interno del programma e dei relativi stanziamenti di bilancio, vengono inserite risorse che, in sede di Peg, sono attribuite ai singoli responsabili di PO, in base alle competenze assegnate.</p> <p>Gli stanziamenti indicati nel programma comprendono le spese relative:</p> <ul style="list-style-type: none"> • al personale dei tributi (1 istruttore amministrativo), oltre agli oneri e il salario accessorio • al servizio di riscossione coattiva • alle operazioni di rimborso di tributi non dovuti
05. Gestione dei beni demaniali e patrimoniali	<p>Riguarda l'attività di gestione ordinaria del patrimonio comunale con l'obiettivo di garantire l'efficienza delle strutture con i mezzi e le risorse a disposizione</p> <p>All'interno del programma e dei relativi stanziamenti di bilancio, vengono inserite risorse che, in sede di Peg, sono attribuite ai singoli responsabili di PO, in base alle competenze assegnate.</p> <p>Gli stanziamenti indicati nel programma comprendono le spese correnti relative:</p> <ul style="list-style-type: none"> • alla manutenzione stabili e beni patrimoniali • al servizio di gestione calore • al servizio di vigilanza notturna delle strutture • ai premi assicurativi contro furto, incendio e cristalli
06. Ufficio tecnico	<p>L'ufficio tecnico comunale è composto da due settori con competenze diversificate: il settore patrimonio ed il settore urbanistica e territorio.</p> <p>Dal punto di vista del bilancio le spese riferite ai due uffici sono inserite all'interno del presente programma.</p> <p><u>Settore Patrimonio</u></p> <p>Il programma ha per oggetto la manutenzione e la gestione complessiva della manutenzione ordinaria e straordinaria del patrimonio comunale (beni mobili e immobili), all'acquisizione dei beni e dei servizi necessari al funzionamento dei servizi</p>

	<p>comunali gestiti dall'area tecnica (manutenzioni, patrimonio, opere pubbliche) ed alla realizzazione delle opere pubbliche previste nel piano triennale di programmazione.</p> <p>Gli obiettivi generali riguardano:</p> <ul style="list-style-type: none"> - la gestione delle pratiche e delle attività connesse con lavori pubblici, manutenzioni patrimonio e affidamento dei relativi incarichi di progettazione esterni ed interni nel rispetto dei principi di efficienza ed efficacia dell'azione amministrativa. - assicurare la realizzazione di nuove opere in relazione alle risorse economiche disponibili e attivare nuovi interventi previsti, nel rispetto dei vincoli di spesa. <p><u>Settore Urbanistica</u></p> <p>Il programma ha per oggetto la pianificazione per il governo del territorio, la gestione dell'edilizia residenziale pubblica e privata. L'Ufficio deve garantire tutti quegli adempimenti di legge in materia di pianificazione del territorio operando in conformità a quanto specificatamente previsto dall'ordinamento urbanistico e tutela del territorio. L'attività istituzionale si esplica talvolta con l'assistenza tecnica agli organi comunali propedeutici quali le commissioni urbanistiche e paesaggio.</p> <p>Gli obiettivi generali riguardano:</p> <ul style="list-style-type: none"> - sviluppare la pianificazione territoriale generale. Indirizzare il settore edilizio nell'incentivazione del risparmio energetico e nella promozione di una miglior qualità della vita - in campo di edilizia privata migliorare i tempi delle procedure, maggiore interazione con conseguente contenimento nell'evasione delle pratiche amministrative. <p>All'interno del programma e dei relativi stanziamenti di bilancio, vengono inserite risorse che, in sede di Peg, sono attribuite ai singoli responsabili di PO, in base alle competenze assegnate.</p> <p>Gli stanziamenti indicati nel programma comprendono le spese relative:</p> <ul style="list-style-type: none"> • al personale del settore patrimonio (1 istruttore direttivo e 1 istruttore amministrativo), oltre agli oneri e il salario accessorio • al personale del settore urbanistica (1 istruttore direttivo e 1 geometra), oltre agli oneri e il salario accessorio • al funzionamento dei due settori • alla adesione allo sportello unico associato • agli incarichi professionali
<p>07. Elezioni anagrafe e stato civile</p>	<p>Il programma ha per oggetto la gestione delle pratiche inerenti la tenuta e l'aggiornamento dei registri di anagrafe, stato civile e elettorali.</p> <p>Il servizio dovrà, tra l'altro far fronte ai seguenti appuntamenti elettorali:</p> <ul style="list-style-type: none"> - nel 2019 le elezioni amministrative comunali - nel triennio le probabili consultazioni elettorali referendarie statali e regionali <p>Gli obiettivi generali riguardano:</p> <ul style="list-style-type: none"> - la gestione delle pratiche e degli sportelli dei servizi anagrafe, stato civile, leva, elettorale (parte amministrativa), statistica nel rispetto dei principi di efficienza ed efficacia dell'azione amministrativa. - gestione delle elezioni politiche, amministrative e dei referendum consultivi. - per tutti i servizi deve valere il principio di garantire ai cittadini massima trasparenza con l'intento di contenere i tempi per il rilascio dei documenti richiesti. - l'utilizzo della posta elettronica e della PEC, quando possibile, dovrà essere garantita. <p>All'interno del programma e dei relativi stanziamenti di bilancio, vengono inserite risorse che, in sede di Peg, sono attribuite ai singoli responsabili di PO, in base alle competenze assegnate.</p> <p>Gli stanziamenti indicati nel programma comprendono le spese relative:</p> <ul style="list-style-type: none"> • al personale di ruolo (2 istruttori amministrativi), oltre agli oneri e il salario accessorio

	<ul style="list-style-type: none"> • al funzionamento del servizio • alle spese elettorali • alle rilevazioni statistiche • alle spese per le commissioni elettorali
08. Statistica e sistemi informativi	Nell'ente non è presente un centro elaborazione dati e pertanto i servizi vengono gestiti all'interno di altri programmi ed assegnati in sede di approvazione del PEG.
09. Assistenza tecnico-amministrativa agli enti locali	Non sono previsti stanziamenti di spese all'interno del programma e, pertanto, i servizi ad esso assimilabili vengono gestiti all'interno di altri programmi ed assegnati in sede di approvazione del PEG.
10. Risorse umane	Non sono previsti stanziamenti di spese all'interno del programma e, pertanto, i servizi ad esso assimilabili vengono gestiti all'interno di altri programmi ed assegnati in sede di approvazione del PEG.
11. Altri servizi generali	<p>Nel presente programma sono riportate quelle spese di che per natura ed esigenze di semplificazione non sono ripartibili tra i restanti programmi della missione 1.</p> <p>All'interno del programma e dei relativi stanziamenti di bilancio, vengono inserite risorse che, in sede di Peg, sono attribuite ai singoli responsabili di PO, in base alle competenze assegnate.</p> <p>Gli stanziamenti indicati nel programma comprendono le spese relative al trasferimento del contributo regionale eliminazione barriere architettoniche.</p>

Programmazione opere pubbliche e spese di investimento

Descrizione	Anno 2020	Anno 2021	Anno 2022
Fondi lavori urgenti	15.000	13.000	13.000
Contributi edifici di culto	18.000	15.000	15.000

MISSIONE 02 – GIUSTIZIA

La missione seconda viene così definita dal Glossario COFOG:

“Amministrazione, funzionamento per il supporto tecnico, amministrativo e gestionale per gli acquisti, i servizi e le manutenzioni di competenza locale necessari al funzionamento e mantenimento degli Uffici giudiziari cittadini e delle case circondariali. Interventi che rientrano nell'ambito della politica regionale unitaria in materia di giustizia.”

La presente missione si articola nei seguenti programmi:

Programmi	Rendiconto 2017	Rendiconto 2018	Stanziamen- to 2019	Stanziamen- to 2020	Stanziamen- to 2021	Stanziamen- to 2022
01 Uffici giudiziari	0,00	0,00	0,00	0,00	0,00	0,00
02 Casa circondariale e altri servizi	0,00	0,00	0,00	0,00	0,00	0,00
Totale	0,00	0,00	0,00	0,00	0,00	0,00

Non sono previsti specifici obiettivi e specifiche risorse destinate a detta missione.

MISSIONE 03 – ORDINE PUBBLICO E SICUREZZA

La missione terza viene così definita dal Glossario COFOG:

“Amministrazione e funzionamento delle attività collegate all’ordine pubblico e alla sicurezza a livello locale, alla polizia locale, commerciale e amministrativa. Sono incluse le attività di supporto alla programmazione, al coordinamento e al monitoraggio delle relative politiche. Sono comprese anche le attività in forma di collaborazione con altre forze di polizia presenti sul territorio. Interventi che rientrano nell’ambito della politica regionale unitaria in materia di ordine pubblico e sicurezza”

La missione viene scomposta nei seguenti programmi con il seguente andamento finanziario per quanto riguarda la spesa corrente:

Programmi	Rendiconto 2017	Rendiconto 2018	Stanziamiento 2019	Stanziamiento 2020	Stanziamiento 2021	Stanziamiento 2022
01 Polizia locale e amministrativa	197.709,66	209.329,22	200.320,00	232.620,00	232.620,00	232.620,00
02 Sistema integrato di sicurezza urbana	0,00	0,00	0,00	0,00	0,00	0,00
Totale	197.709,66	209.329,22	200.320,00	232.620,00	232.620,00	232.620,00

Descrizione, motivazione delle scelte e obiettivi

E’ attiva la convenzione con il Comune di Pieve Emanuele, Locate di Triulzi e Basiglio.

Il Comandante del Comune di Pieve Emanuele svolge detta funzione con stipendio condiviso tra i quattro enti. Anche la strumentazione sarà condivisa tra i tre enti, così come la centrale operativa sita presso Pieve Emanuele. Il nuovo orario della Polizia Locale sarà il seguente: dalle 7.15 alle 23 dal lunedì al venerdì, dalle 8 alle 21 sabato e domenica. Oltre ad essere mantenuti i servizi attuali, è già attivo numero di chiamata a disposizione per garantirsi il supporto degli altri due Comuni nel caso di emergenza.

Si valuterà la possibilità di integrare ulteriormente il corpo di Polizia Locale di Siziano qualora le norme in materia di assunzioni lo consentiranno.

Il buon funzionamento dei servizi di polizia municipale e locale sono indispensabili per garantire la sicurezza urbana, anche in collaborazione con altre forze dell'ordine presenti sul territorio. Il programma comprende le spese per le attività di polizia stradale, per la prevenzione e la repressione di comportamenti illeciti tenuti nel territorio di competenza dell'ente, per il funzionamento dei servizi di polizia commerciale e delle altre in relazione alle funzioni autorizzatorie dei settori comunali e dei diversi soggetti competenti.

L'ordinamento dello stato attribuisce agli enti locali, proprio in virtù del grado di autonomia riconosciuta, l'esercizio della funzione amministrativa di polizia locale. I corrispondenti regolamenti attuativi disciplinano l'esercizio delle attività della polizia municipale o dei vigili urbani nel campo commerciale, sanitario, veterinario, edilizio e della circolazione stradale. Le funzioni di polizia commerciale attuate dall'ente si esplicano nel controllo delle attività di natura commerciale intraprese all'interno nel territorio comunale che deve esprimersi, anche in un regime di libero mercato, senza produrre alcun danno ai consumatori. L'ente attua quindi il controllo sulla regolarità delle autorizzazioni amministrative di abilitazione al commercio, sulla pubblicità dei prezzi, sul rispetto degli orari di vendita. L'ente locale, nell'ambito delle proprie specifiche competenze, esercita una vigilanza sull'attività urbanistica ed edilizia attuata nel territorio comunale

L’attività di Polizia locale è rivolta a contrastare all’abusivismo su aree pubbliche, il controllo delle attività artigiane, commerciali, degli esercizi pubblici, dei mercati al minuto e all’ingrosso, per la vigilanza sulla regolarità delle forme particolari di vendita. Comprende le spese per i procedimenti in materia di violazioni della relativa normativa e dei regolamenti, multe e sanzioni amministrative e gestione del relativo contenzioso.

Il corpo di polizia locale è attivo nell’attività di accertamento di violazioni al codice della strada, anche con riferimento alle violazioni cui corrispondano comportamenti illeciti di rilievo, che comportano sanzioni amministrative pecuniarie e sanzioni accessorie quali il fermo amministrativo (temporaneo) di autoveicoli e ciclomotori o la misura cautelare del sequestro, propedeutico al definitivo provvedimento di confisca, adottato dal Prefetto.

L'obiettivo principale è quello di garantire il controllo del territorio dando priorità a tutti gli interventi in materia di sicurezza stradale dando parimenti corso alle attività di cui sopra e alla gestione delle procedure sanzionatorie e la riscossione dei relativi proventi.

Per agevolare la realizzazione degli obiettivi preposti è necessario integrare e rendere funzionale l'attrezzatura già in dotazione e per tale motivo sono stati predisposti progetti al fine della partecipazione a bandi regionali possibile in quanto Corpo di Polizia locale. Il progetto PAVIS 2019 ha ottenuto il relativo finanziamento.

All'interno del programma e dei relativi stanziamenti di bilancio, vengono inserite risorse che, in sede di Peg, sono attribuite ai singoli responsabili di PO, in base alle competenze assegnate.

Gli stanziamenti indicati nel programma comprendono le spese relative:

- al personale del settore: Comandante, Convenzione comando Polizia Locale, 4 agenti di Polizia locale (di cui due posti oggetto di concorso pubblico in corso), 1 collaboratore amministrativo, compresi oneri contributivi e salario accessorio
- alla gestione dei mezzi in dotazione
- alle attrezzature, gestione dei software, gestione delle apparecchiature di controllo
- alle banche dati ACI, PRA, ecc.
- al servizio custodia cani randagi
- ai rimborsi sanzioni non dovute
- al funzionamento del settore
- al vestiario

Programmazione opere pubbliche e spese di investimento

Gli investimenti dipendono dalla partecipazione ai bandi regionali e pertanto si rimanda la previsione delle spese nel bilancio di previsione successivamente alla adozione dei provvedimenti di Regione Lombardia.

Nel 2019 è stato finanziato il progetto PAVIS presentato con la quota massima possibile che consentirà l'integrazione delle attuali dotazioni.

MISSIONE 04 – ISTRUZIONE E DIRITTO ALLO STUDIO

La missione quarta viene così definita dal Glossario COFOG:

“Amministrazione, funzionamento ed erogazione di istruzione di qualunque ordine e grado per l'obbligo formativo e dei servizi connessi (quali assistenza scolastica, trasporto e refezione), ivi inclusi gli interventi per l'edilizia scolastica e l'edilizia residenziale per il diritto allo studio. Sono incluse le attività di supporto alla programmazione, al coordinamento e al monitoraggio delle politiche per l'istruzione. Interventi che rientrano nell'ambito della politica regionale unitaria in materia di istruzione e diritto allo studio”

La missione viene scomposta nei seguenti programmi con il seguente andamento finanziario per quanto riguarda la spesa corrente:

Programmi	Rendiconto 2017	Rendiconto 2018	Stanziamen- to 2019	Stanziamen- to 2020	Stanziamen- to 2021	Stanziamen- to 2022
01 Istruzione prescolastica	158.574,00	176.917,42	187.500,00	185.500,00	185.500,00	185.500,00
02 Altri ordini di istruzione non universitaria	245.973,23	253.189,26	274.100,00	256.300,00	256.300,00	256.300,00
04 Istruzione universitaria	0,00	0,00	0,00	0,00	0,00	0,00
05 Istruzione tecnica superiore	0,00	0,00	0,00	0,00	0,00	0,00
06 Servizi ausiliari all'istruzione	339.525,80	357.467,25	383.100,00	408.300,00	408.300,00	408.300,00
07 Diritto allo studio	936,00	1.152,00	1.500,00	1.500,00	1.500,00	1.500,00
Totale	745.009,03	788.725,93	846.200,00	851.600,00	851.600,00	851.600,00

Programma	Descrizione, motivazione delle scelte e obiettivi generali
01. Istruzione prescolastica	<p>L'Amministrazione Comunale attua politiche finalizzate a favorire l'accesso all'istruzione pre-scolastica dei minori residenti, garantendo servizi integrativi all'attività didattica e concorrendo a rimuovere ostacoli di natura economica che possano costituire ostacolo o impedimento alla frequenza.</p> <p>Concorre allo sviluppo qualitativo dei servizi per l'infanzia, favorendo l'arricchimento dell'offerta formativa di concerto con le istituzioni scolastiche.</p> <p>Il programma include le spese e le attività relative alle scuole dell'infanzia presenti sul territorio, pubbliche e paritarie</p> <p>In relazione alla scuola dell'infanzia statale, l'Amministrazione Comunale si fa carico della fornitura, manutenzione ordinaria e straordinaria dell'edificio e degli impianti, delle spese di funzionamento (riscaldamento, energia elettrica, telefono, acqua, gas) e delle spese per l'acquisto e la manutenzione dell'arredo scolastico. Garantisce inoltre l'attivazione e l'accesso ai servizi di pre-post scuola, di ristorazione scolastica, di trasporto scuolabus e di assistenza ad personam per alunni diversamente abili.</p> <p>Concerta e sottoscrive convenzioni con le scuole dell'infanzia paritarie presenti sul territorio, erogando appositi contributi finalizzati al contenimento delle rette per gli alunni residenti e all'arricchimento dell'offerta formativa. Garantisce anche agli alunni delle scuole dell'infanzia paritarie i servizi di trasporto scuolabus e l'assistenza ad personam.</p> <p>All'interno del programma e dei relativi stanziamenti di bilancio, vengono inserite risorse che, in sede di Peg, sono attribuite ai singoli responsabili di PO, in base alle competenze assegnate.</p> <p>Gli stanziamenti indicati nel programma comprendono le spese relative:</p> <ul style="list-style-type: none"> • al funzionamento del servizio • alle utenze struttura quali acqua, energia elettrica, telefonia • ai servizi scolastici, educativi, ausiliari e di supporto • ai contributi alle scuole dell'infanzia paritarie presenti sul territorio
02. Altri ordini di istruzione non universitaria	<p>Nella scuola primaria e nella secondaria di primo grado, il Comune non si limita a esercitare le attribuzioni conferitegli per legge, ma sostiene la frequenza degli studenti residenti con ulteriori interventi in collaborazione con l'Istituto Comprensivo Statale del territorio. Ciò attraverso iniziative varie ed erogazione di contributi per il diritto allo studio.</p> <p>L'obiettivo prioritario è il sostegno alla frequenza generalizzata dei bambini residenti alla scuola primaria e secondaria di primo grado, confermando i servizi ausiliari e di supporto attualmente organizzati, nel rispetto dei principi di efficienza ed efficacia.</p> <p>All'interno del programma e dei relativi stanziamenti di bilancio, vengono inserite risorse che, in sede di Peg, sono attribuite ai singoli responsabili di PO, in base alle competenze assegnate.</p> <p>Gli stanziamenti indicati nel programma comprendono le spese relative:</p> <ul style="list-style-type: none"> • al funzionamento del servizio • alla gestione dei servizi on line • alle utenze struttura quali acqua, energia elettrica, gas e telefonia, fotovoltaico • ai servizi scolastici, ausiliari e di supporto • ai contributi all'Istituto comprensivo • alla convenzione per il personale ATA • all'acquisto di arredi, attrezzature e manutenzione delle strutture
06. Servizi ausiliari all'istruzione	<p>In questo programma sono incluse attività varie relative all'istruzione, in particolare il servizio di ristorazione scolastica, la gestione del trasporto scolastico, i laboratori extrascolastici, il sostegno e le spese per le funzioni trasferite in materia scolastica quali</p>

	<p>la fornitura di libri di testo.</p> <p>Dall'anno 2016 il servizio di ristorazione è stato esternalizzato.</p> <p>Gli obiettivi prioritari del presente programma sono quelli di:</p> <ul style="list-style-type: none"> -garantire i servizi di assistenza scolastica finalizzati alla frequenza generalizzata dei bambini residenti, - gestire l'attività formativa extrascolastica - erogare il servizio di refezione secondo principi di efficienza ed efficacia - garantire il trasporto scolastico - garantire al meglio l'assistenza scolastica, il pre e post scuola - attivare progetti di sostegno scolastico anche psicologico - finanziare progetti di studio, orientamento ed integrazione rivolti agli alunni - finanziare le borse di studio per gli studenti meritevoli - provvedere alla fornitura delle cedole libraria per gli alunni della scuola primaria <p>All'interno del programma e dei relativi stanziamenti di bilancio, vengono inserite risorse che, in sede di Peg, sono attribuite ai singoli responsabili di PO, in base alle competenze assegnate.</p> <p>Gli stanziamenti indicati nel programma comprendono le spese relative:</p> <ul style="list-style-type: none"> • al personale amministrativo (1 istruttore amministrativo part-time) comprendente oneri e salario accessorio) • al funzionamento del servizio di ristorazione scolastica • alla gestione dello scuolabus comunale • ai laboratori extrascolastici • al corso di nuoto • alle borse di studio • ai libri di testo • al nuovo progetto di doposcuola per gli alunni con difficoltà DSA (disturbi specifici dell'apprendimento)
--	--

Programmazione opere pubbliche e spese di investimento

Descrizione	Anno 2020	Anno 2021	Anno 2022
Manutenzioni plesso scolastico	50.000	50.000	50.000
Manutenzioni scuola infanzia e nido	50.000	50.000	50.000

MISSIONE 05 – TUTELA E VALORIZZAZIONE DEI BENI E DELLE ATTIVITÀ CULTURALI.

La missione quinta viene così definita dal Glossario COFOG:

“Amministrazione e funzionamento delle attività di tutela e sostegno, di ristrutturazione e manutenzione dei beni di interesse storico, artistico e culturale e del patrimonio archeologico e architettonico

Amministrazione, funzionamento ed erogazione di servizi culturali e di sostegno alle strutture e alle attività culturali non finalizzate al turismo. Sono incluse le attività di supporto alla programmazione, al coordinamento e al monitoraggio delle relative politiche.

Interventi che rientrano nell'ambito della politica regionale unitaria in materia di tutela e valorizzazione dei beni e delle attività culturali”

La missione viene scomposta nei seguenti programmi con il seguente andamento finanziario per quanto riguarda la spesa corrente:

Programmi	Rendiconto 2017	Rendiconto 2018	Stanziamiento 2019	Stanziamiento 2020	Stanziamiento 2021	Stanziamiento 2022
01 Valorizzazione dei beni di interesse storico	0,00	0,00	0,00	0,00	0,00	0,00
02 Attività culturali e interventi diversi nel settore culturale	103.989,07	94.006,53	102.750,00	104.200,00	104.200,00	104.200,00
Totale	103.989,07	94.006,53	102.750,00	104.200,00	104.200,00	104.200,00

Programma	Descrizione, motivazione delle scelte e obiettivi generali
01. Valorizzazione dei beni di interesse storico	In questo programma sono incluse attività connesse con la valorizzazione e cura del patrimonio culturale del Paese
02. Attività culturali e interventi diversi nel settore culturale	<p>Il programma comprende il funzionamento e la gestione della biblioteca comunali, la realizzazione dei programmi culturali e spettacoli in occasione del Maggio Sizianese, della Festa patronale e di altri eventi a beneficio della popolazione e dei visitatori.</p> <p>Si conferma la concessione di contributi, ordinari e straordinari, nonché patrocini su iniziative di Associazioni locali che operano nel campo della cultura con funzione di sussidiarietà rispetto ai compiti e alle facoltà dell'Amministrazione Comunale.</p> <p>L'obiettivo principale è la promozione dell'attività culturale attraverso:</p> <ul style="list-style-type: none"> - la gestione dei servizi offerti dalla Biblioteca comunale - l'organizzazione di spettacoli ed eventi culturali - il patrocinio e il sostegno finanziario ad Associazioni di cui venga riconosciuta la sussidiarietà rispetto alla funzione pubblica - le rassegne teatrali - promozione di eventi multiculturali <p>Si procede nell'attività informativa alla cittadinanza dei servizi comunali attivati o quelli in corso di attivazione attraverso:</p> <ul style="list-style-type: none"> - l'aggiornamento quotidiano del sito istituzionale - la pubblicazione del periodico comunale con frequenza almeno quadrimestrale - l'invio di sms informativi - l'invio delle newsletter - le pagine informative di Facebook - la bacheca elettronica nella piazza comunale <p>All'interno del programma e dei relativi stanziamenti di bilancio, vengono inserite risorse che, in sede di Peg, sono attribuite ai singoli responsabili di PO, in base alle competenze assegnate.</p> <p>Gli stanziamenti indicati nel programma comprendono le spese relative:</p> <ul style="list-style-type: none"> • al personale amministrativo (1 istruttore amministrativo) comprendente oneri e salario accessorio) • al funzionamento della biblioteca • alle utenze della struttura di biblioteca • all'organizzazione manifestazioni • al materiale librario e musicale • alla realizzazione del periodico comunale

Programmazione opere pubbliche e spese di investimento

Per quanto riguarda le opere pubbliche si prevede nell'annualità 2021 la realizzazione del centro di aggregazione policulturale, già oggetto di precedente rinvio da parte dell'amministrazione per le problematiche legate agli obiettivi fissati negli ultimi anni dalla finanza pubblica centrale.

Il finanziamento con mutuo Cassa DD.PP. dell'opera, il cui progetto preliminare già predisposto quantifica il costo in €. 1.360.000, è la strada che questa amministrazione ritiene essere ad oggi l'unica percorribile, per il raggiungimento dell'obiettivo. Verranno comunque ricercate strade alternative al prestito per il finanziamento dell'opera.

Descrizione	Anno 2020	Anno 2021	Anno 2022
Centro policulturale		1.360.000	
Riqualificazione piazza e mura (opere a scomputo)			250.000

MISSIONE 06 – POLITICHE GIOVANILI, SPORT E TEMPO LIBERO.

La missione sesta viene così definita dal Glossario COFOG:

“Amministrazione e funzionamento di attività sportive, ricreative e per i giovani, incluse la fornitura di servizi sportivi e ricreativi, le misure di sostegno alle strutture per la pratica dello sport o per eventi sportivi e ricreativi e le misure di supporto alla programmazione, al coordinamento e al monitoraggio delle relative politiche. Interventi che rientrano nell'ambito della politica regionale unitaria in materia di politiche giovanili, per lo sport e il tempo libero.”

La missione viene scomposta nei seguenti programmi con il seguente andamento finanziario per quanto riguarda la spesa corrente:

Programmi	Rendiconto 2017	Rendiconto 2018	Stanziamiento 2019	Stanziamiento 2020	Stanziamiento 2021	Stanziamiento 2022
01 Sport e tempo libero	58.157,04	61.158,88	47.550,00	48.200,00	48.300,00	48.300,00
02 Giovani	0,00	0,00	0,00	0,00	0,00	0,00
Totale	58.157,04	61.158,88	47.550,00	48.200,00	48.300,00	48.300,00

Descrizione, motivazione delle scelte e obiettivi

L'impegno dell'Amministrazione Comunale è quello di promuovere le attività motorie e sportive nel territorio comunale mediante interventi e programmi diretti ad una pianificazione dell'utilizzo delle strutture e degli spazi disponibili per una loro gestione in forma ottimale. Si continuerà ad organizzare manifestazioni sportive in collaborazione e sostenendo le attività svolte da gruppi ed associazioni operanti nel territorio.

Gli obiettivi primari sono:

- promozione di attività ed eventi sportivi
- gestione collaborazioni, patrocini e/o contributi a sostegno di eventi che promuovono lo sport

All'interno del programma e dei relativi stanziamenti di bilancio, vengono inserite risorse che, in sede di Peg, sono attribuite ai singoli responsabili di PO, in base alle competenze assegnate.

Gli stanziamenti indicati nel programma comprendono le spese relative:

- alla dote sport
- alla promozione di attività sportive e ricreative
- ai contributi in favore delle associazioni operanti sul territorio
- ai contributi per la gestione degli impianti sportivi

Programmazione opere pubbliche e spese di investimento

- Realizzazione parco per attività sportive e ricreative nell'area denominata marcita (il finanziamento è inserito nella missione 9)

MISSIONE 07 – TURISMO.

La missione settima viene così definita dal Glossario COFOG:

“Amministrazione e funzionamento delle attività e dei servizi relativi al turismo e per la promozione e lo sviluppo del turismo sul territorio, ivi incluse le attività di supporto alla programmazione, al coordinamento e al monitoraggio delle relative politiche. Interventi che rientrano nell'ambito della politica regionale unitaria in materia di turismo.”

La missione è composta dal seguente programma con il seguente andamento finanziario per quanto riguarda la spesa corrente:

Programmi	Rendiconto 2017	Rendiconto 2018	Stanziamiento 2019	Stanziamiento 2020	Stanziamiento 2021	Stanziamiento 2022
01 Sviluppo e valorizzazione del turismo	0,00	0,00	0,00	0,00	0,00	0,00
Totale	0,00	0,00	0,00	0,00	0,00	0,00

Non sono previsti specifici obiettivi e specifiche risorse destinate a detta missione

MISSIONE 08 – ASSETTO DEL TERRITORIO ED EDILIZIA ABITATIVA.

La missione ottava viene così definita dal Glossario COFOG:

“Amministrazione, funzionamento e fornitura dei servizi e delle attività relativi alla pianificazione e alla gestione del territorio e per la casa, ivi incluse le attività di supporto alla programmazione, al coordinamento e al monitoraggio delle relative politiche. Interventi che rientrano nell'ambito della politica regionale unitaria in materia di assetto del territorio e di edilizia abitativa.”

La missione viene scomposta nei seguenti programmi con il seguente andamento finanziario per quanto riguarda la spesa corrente:

Programmi	Rendiconto 2017	Rendiconto 2018	Stanziamiento 2019	Stanziamiento 2020	Stanziamiento 2021	Stanziamiento 2022
01 Urbanistica e assetto del territorio	21.181,60	11.071,50	28.100,00	6.400,00	4.000,00	4.000,00
02 Edilizia residenziale pubblica e locale e piani di edilizia economico-popolare	0,00	0,00	0,00	0,00	0,00	0,00
Totale	21.181,60	11.071,50	28.100,00	6.400,00	4.000,00	4.000,00

Le spese relative al servizio urbanistico sono ricomprese, per motivi gestionali ed organizzativi nella Missione 01 programma 06 (Ufficio Tecnico).

Per quanto riguarda l'edilizia convenzionata è prevista la realizzazione di appartamenti su area acquisita da operatori Convenzione Porte Rosse: la somma necessaria per l'acquisizione è oggetto di accantonamento nell'avanzo di amministrazione.

MISSIONE 09 – SVILUPPO SOSTENIBILE E TUTELA DEL TERRITORIO E DELL'AMBIENTE.

La missione nona viene così definita dal Glossario COFOG:

“Amministrazione e funzionamento delle attività e dei servizi connessi alla tutela dell'ambiente, del territorio, delle risorse naturali e delle biodiversità, di difesa del suolo e dall'inquinamento del suolo, dell'acqua e dell'aria Amministrazione, funzionamento e fornitura dei servizi inerenti l'igiene ambientale, lo smaltimento dei rifiuti e la gestione del servizio idrico. Sono incluse le attività di supporto alla programmazione, al coordinamento e al monitoraggio delle relative politiche. Interventi che rientrano nell'ambito della politica regionale unitaria in materia di sviluppo sostenibile e tutela del territorio e dell'ambiente.”

La missione viene scomposta nei seguenti programmi con il seguente andamento finanziario per quanto riguarda la spesa corrente:

Programmi	Rendiconto 2017	Rendiconto 2018	Stanziamiento 2019	Stanziamiento 2020	Stanziamiento 2021	Stanziamiento 2022
01 Difesa del suolo	0,00	0,00	0,00	0,00	0,00	0,00
02 Tutela valorizzazione e recupero ambientale	7.528,89	38.216,36	59.000,00	93.000,00	92.000,00	92.000,00
03 Rifiuti	657.595,69	646.660,26	708.500,00	712.500,00	712.500,00	712.500,00
04 Servizio Idrico integrato	0,00	0,00	0,00	0,00	0,00	0,00
05 Aree protette, parchi naturali, protezione naturalistica e forestazione	497,76	0,00	1.000,00	1.000,00	1.000,00	1.000,00
06 Tutela valorizzazione delle risorse idriche	0,00	0,00	0,00	0,00	0,00	0,00
07 Sviluppo sostenibile territorio montano piccoli Comuni	0,00	0,00	0,00	0,00	0,00	0,00
08 Qualità dell'aria e riduzione dell'inquinamento	0,00	0,00	0,00	0,00	0,00	0,00
Totale	665.622,34	684.876,62	768.500,00	806.500,00	805.500,00	805.500,00

Programma	Descrizione, motivazione delle scelte e obiettivi generali
02. Tutela valorizzazione e recupero ambientale	<p>In questo programma sono incluse attività connesse con la valorizzazione e cura del patrimonio arboreo con particolare riferimento ad interventi di sistemazione dei parchi e dei giardini comunali</p> <p>All'interno del programma e dei relativi stanziamenti di bilancio, vengono inserite risorse che, in sede di Peg, sono attribuite ai singoli responsabili di PO, in base alle competenze assegnate.</p> <p>Gli stanziamenti indicati nel programma comprendono le spese relative:</p> <ul style="list-style-type: none"> • alla manutenzione del verde e dei parchi • alle disinfezioni e sanificazioni del territorio • alle utenze dei parchi e delle ciclabili
03. Rifiuti	<p>Il programma si riferisce alla attività necessaria allo svolgimento del servizio di gestione del ciclo dei rifiuti nell'ottica della riduzione dei rifiuti prodotti e della valorizzazione della raccolta differenziata.</p> <p>Il nuovo appalto rifiuti decorrente dal 1° gennaio 2016 ed avente una durata quinquennale, comprende, oltre all'ampliamento dei servizi esistenti, la realizzazione della piazzola ecologica comunale, moderna ed attrezzata, che farà parte del patrimonio futuro del Comune.</p> <p>L'obiettivo dell'Amministrazione comunale è quello di fornire un servizio sempre più capillare e attento alla raccolta dei rifiuti in collaborazione con la cittadinanza.</p> <p>All'interno del programma e dei relativi stanziamenti di bilancio, vengono inserite risorse che, in sede di Peg, sono attribuite ai singoli responsabili di PO, in base alle competenze assegnate.</p>

	<p>Gli stanziamenti indicati nel programma comprendono le spese relative:</p> <ul style="list-style-type: none"> • al servizio di raccolta, trasporto e smaltimento dei rifiuti • alla realizzazione e gestione della piazzola ecologica • al servizio di spazzamento • alle spese di gestione della tassa rifiuti • ai rimborsi delle quote non dovute • al trasferimento della addizionale spettante alla Provincia <p>Per quanto riguarda le altre spese relative al servizio quali le spese generali e del personale addetto, le stesse sono inserite nei programmi prevalenti.</p>
05. Aree protette, parchi naturali	Il presente programma riguarda la spesa iscritta a bilancio per la gestione del Pliss

Vengono confermati gli interventi nelle aree protette e nei parchi.

Il progetto CALME2 che riguarda opere di connettività ambientale lungo il fiume Lambro, finanziato da Fondazione Cariplo, è stato iscritto nel bilancio di previsione nell'annualità 2018, per la parte di entrate e di spesa corrispondente.

E' in corso di attivazione in Contratto di fiume stipulato con Regione Lombardia la cui spesa di gestione è stata inserita tra gli stanziamenti riguardanti l'Ufficio tecnico.

Programmazione opere pubbliche e spese di investimento

Descrizione	Anno 2020	Anno 2021	Anno 2022
Parchi e arredo urbano	80.000	40.000	40.000

MISSIONE 10 – TRASPORTI E DIRITTO ALLA MOBILITÀ.

La missione decima viene così definita dal Glossario COFOG:

“Amministrazione, funzionamento e regolamentazione delle attività inerenti la pianificazione, la gestione e l'erogazione di servizi relativi alla mobilità sul territorio. Sono incluse le attività di supporto alla programmazione, al coordinamento e al monitoraggio delle relative politiche. Interventi che rientrano nell'ambito della politica regionale unitaria in materia di trasporto e diritto alla mobilità.”

La missione viene scomposta nei seguenti programmi con il seguente andamento finanziario per quanto riguarda la spesa corrente:

Programmi	Rendiconto 2017	Rendiconto 2018	Stanziamento 2019	Stanziamento 2020	Stanziamento 2021	Stanziamento 2022
01 Trasporto ferroviario	0,00	0,00	0,00	0,00	0,00	0,00
02 Trasporto pubblico locale	0,00	0,00	0,00	0,00	0,00	0,00
03 Trasporto per vie d'acqua	0,00	0,00	0,00	0,00	0,00	0,00
04 Altre modalità di trasporto	0,00	0,00	0,00	0,00	0,00	0,00
05 Viabilità e infrastrutture stradali	260.476,29	288.538,84	338.100,00	252.500,00	250.700,00	250.700,00
Totale	260.476,29	288.538,84	338.100,00	252.500,00	250.700,00	250.700,00

Descrizione, motivazione delle scelte e obiettivi (programma 05)

Il programma riguarda l'amministrazione e funzionamento delle attività per la viabilità e lo sviluppo e il miglioramento della circolazione stradale.

Comprende le spese per:

- il funzionamento, la gestione, l'utilizzo, la costruzione e la manutenzione, ordinaria e straordinaria, delle strade e delle vie urbane, di percorsi ciclabili e pedonali, delle zone a traffico limitato, delle strutture di parcheggio e delle aree di sosta
- la riqualificazione delle strade, incluso l'abbattimento delle barriere architettoniche
- gli impianti semaforici e la segnaletica stradale
- lo sgombero neve
- il funzionamento degli impianti di illuminazione pubblica
- i canoni di energia elettrica

L'obiettivo primario è garantire la manutenzione ordinaria e straordinaria delle strade, delle piazze e dell'annessa illuminazione pubblica.

All'interno del programma e dei relativi stanziamenti di bilancio, vengono inserite risorse che, in sede di Peg, sono attribuite ai singoli responsabili di PO, in base alle competenze assegnate.

Gli stanziamenti indicati nel programma comprendono le spese relative:

- al personale addetto (2 operatori) compresi oneri e salario accessorio
- al funzionamento del servizio compreso il vestiario
- alle utenze del magazzino
- all'energia elettrica dei semafori telecamere e impianti illuminazione
- interventi di messa in sicurezza compreso sgombero neve
- alla segnaletica stradale verticale ed orizzontale
- alla manutenzione degli impianti di illuminazione

Programmazione opere pubbliche e spese di investimento

Descrizione	Anno 2020	Anno 2021	Anno 2022
Manutenzione delle strade	120.000	120.000	120.000
Abbattimento barriere architettoniche	45.000	40.000	40.000
Adeguamento impianti basso consumo	22.000	22.000	22.000

MISSIONE 11 – SOCCORSO CIVILE.

La missione undicesima viene così definita dal Glossario COFOG:

“Amministrazione e funzionamento delle attività relative agli interventi di protezione civile sul territorio, per la previsione, la prevenzione, il soccorso e il superamento delle emergenze e per fronteggiare le calamità naturali. Programmazione, coordinamento e monitoraggio degli interventi di soccorso civile sul territorio, ivi comprese anche le attività in forma di collaborazione con altre amministrazioni competenti in materia. Interventi che rientrano nell'ambito della politica regionale unitaria in materia di soccorso civile.”

La missione viene scomposta nei seguenti programmi con il seguente andamento finanziario per quanto riguarda la spesa corrente:

Programmi	Rendiconto 2017	Rendiconto 2018	Stanziamiento 2019	Stanziamiento 2020	Stanziamiento 2021	Stanziamiento 2022
01 Sistema di protezione civile	0,00	6.164,27	4.000,00	4.000,00	4.000,00	4.000,00
02 Interventi a seguito di calamità naturali	0,00	0,00	0,00	0,00	0,00	0,00
Totale	0,00	6.164,27	4.000,00	4.000,00	4.000,00	4.000,00

Dall'anno 2018 viene previsto lo stanziamento per il funzionamento dell'ufficio di coordinamento e delle spese riferite al corpo di volontari come il vestiario, l'assicurazione, la formazione ecc.

L'obiettivo è quello di concorrere alla creazione di una cultura di protezione civile e di volontariato a tutti i livelli, in tutte le fasce sociali al fine di sensibilizzare e migliorare la consapevolezza sul rischio idrogeologico e sismico.

In questo contesto si rende necessario che il sistema comunale di intervento di protezione civile, sia realizzato attraverso un continuo aggiornamento dell'organizzazione, ma anche attraverso il reperimento di nuove forze umane e nuove risorse economiche per far fronte ad interventi sempre più pregnanti e di importanza vitale; fondamentale quindi ricercare collaborazione fra volontari ma anche fra le risorse e le forze dell'ordine presenti sul territorio.

Attualmente il Corpo è composto da 23 volontari che hanno già effettuato corsi di formazione.

MISSIONE 12 – DIRITTI SOCIALI, POLITICHE SOCIALI E FAMIGLIA.

La missione dodicesima viene così definita dal Glossario COFOG:

“Amministrazione, funzionamento e fornitura dei servizi e delle attività in materia di protezione sociale a favore e a tutela dei diritti della famiglia, dei minori, degli anziani, dei disabili, dei soggetti a rischio di esclusione sociale, ivi incluse le misure di sostegno e sviluppo alla cooperazione e al terzo settore che operano in tale ambito. Sono incluse le attività di supporto alla programmazione, al coordinamento e al monitoraggio delle relative politiche. Interventi che rientrano nell'ambito della politica regionale unitaria in materia di diritti sociali e famiglia.”

La missione viene scomposta nei seguenti programmi con il seguente andamento finanziario per quanto riguarda la spesa corrente:

Programmi	Rendiconto 2017	Rendiconto 2018	Stanziamiento 2019	Stanziamiento 2020	Stanziamiento 2021	Stanziamiento 2022
01 Interventi per l'infanzia e i minori e per asili nido	438.194,84	475.441,37	542.660,00	518.800,00	508.800,00	508.800,00
02 Interventi per la disabilità	0,00	0,00	0,00	0,00	0,00	0,00
03 Interventi per gli anziani	58.699,39	55.947,63	57.200,00	59.200,00	59.200,00	59.200,00
04 Interventi per soggetti a rischio di esclusione sociale	0,00	0,00	0,00	0,00	0,00	0,00
05 Interventi per le famiglie	7.500,00	5.725,20	458.247,50	220.000,00	0,00	0,00
06 Interventi per il diritto alla casa	0,00	111.818,26	0,00	0,00	0,00	0,00
07 Programmazione e governo della rete dei servizi sociosanitari e sociali	2.349.594,40	2.247.474,79	2.876.640,00	2.723.540,00	2.721.640,00	2.721.640,00
08 Cooperazione e associazionismo	0,00	0,00	0,00	0,00	0,00	0,00
09 Servizio necroscopico e cimiteriale	19.778,40	10.627,40	48.100,00	46.100,00	46.100,00	46.100,00
Totale	2.873.767,03	2.907.034,65	3.982.847,50	3.567.640,00	3.335.740,00	3.335.740,00

Programma	Descrizione, motivazione delle scelte e obiettivi generali
01. Interventi per l'infanzia minori e asili nido	<p>I servizi socio educativi per la prima infanzia, costituiscono un sistema di opportunità educative per favorire, in collaborazione con le famiglie, l'armonico sviluppo psico – fisico, affettivo e sociale dei bambini e delle bambine in tenera età. Questi servizi concorrono alla realizzazione di politiche di pari opportunità fra donne e uomini in relazione all'inserimento nel mercato del lavoro, alla conciliazione dei tempi di vita dei genitori nonché alla diffusione della cultura e dei diritti dell'infanzia.</p> <p>Gli obiettivi generali sono:</p> <ul style="list-style-type: none"> - sostenere il sistema dei servizi alla prima infanzia quale luogo di benessere dei bambini e strumento di cura, promozione, sviluppo personale e sociale e di prevenzione delle disuguaglianze - fornire sostegno ai genitori - rimuovere le crescenti difficoltà di conciliazione dei tempi di vita e lavoro nelle famiglie <p>All'interno del programma e dei relativi stanziamenti di bilancio, vengono inserite risorse che, in sede di Peg, sono attribuite ai singoli responsabili di PO, in base alle competenze assegnate.</p> <p>Gli stanziamenti indicati nel programma comprendono le spese relative:</p>

	<ul style="list-style-type: none"> • al personale (Coordinatore Part-time, 2 educatrici, 1 ausiliario) compresi oneri e salario accessorio • al funzionamento del servizio • ai servizi integrativi ausiliari ed educativi • alle utenze della struttura
02. Interventi per la disabilità	Non sono inseriti appositi stanziamenti di bilancio in quanto le azioni riferite allo stesso sono ricomprese in altri programmi considerati prevalenti (in particolare nel programma 07)
03. Interventi per gli anziani	<p>Il presente programma si riferisce al centro diurno per anziani recentemente ampliato con la realizzazione di nuove unità abitative protette.</p> <p>Il centro accoglie in particolare gli anziani che usufruiscono di momenti di aggregazione in un contesto ospitale e propositivo.</p> <p>L'Auser ha un ruolo rilevante e promuove in collaborazione con il Comune iniziative, incontri, gite ed attività varie.</p> <p>All'interno del programma e dei relativi stanziamenti di bilancio, vengono inserite risorse che, in sede di Peg, sono attribuite ai singoli responsabili di PO, in base alle competenze assegnate.</p> <p>Gli stanziamenti indicati nel programma comprendono le spese relative:</p> <ul style="list-style-type: none"> • alle utenze del centro diurno e del poliambulatorio • il funzionamento della struttura, i trasporti e l'Over Bus • il contributo all'Auser per la gestione del Centro Anziani "Acero"
04. Interventi per soggetti a rischio di esclusione sociale	Non sono inseriti appositi stanziamenti di bilancio in quanto le azioni riferite allo stesso sono ricomprese in altri programmi considerati prevalenti (in particolare nel programma 07)
05. Interventi per le famiglie	Non sono inseriti appositi stanziamenti di bilancio in quanto le azioni riferite allo stesso sono ricomprese in altri programmi considerati prevalenti (in particolare nel programma 07) -
06. Interventi per diritto alla casa	Non sono inseriti appositi stanziamenti di bilancio in quanto le azioni riferite allo stesso sono ricomprese in altri programmi considerati prevalenti (in particolare nel programma 07)
07. Programmazione e governo della rete dei servizi socio-sanitari e sociali	<p>Riguarda l'amministrazione e funzionamento delle attività per la formulazione, l'amministrazione, il coordinamento e il monitoraggio delle politiche, dei piani, dei programmi socio-assistenziali sul territorio, anche in raccordo con la programmazione e i finanziamenti comunitari e statali.</p> <p>Comprende le spese per:</p> <ul style="list-style-type: none"> - la predisposizione e attuazione della legislazione e della normativa in materia sociale - il sostegno delle politiche sociali che non sono direttamente riferibili agli altri programmi della medesima missione - il piano di zona comprendente 24 Comuni per il quale Siziano svolge funzioni di capofila <p>In particolare, all'interno del programma e dei relativi stanziamenti di bilancio, vengono inserite risorse che, in sede di Peg, sono attribuite ai singoli responsabili di PO, in base alle competenze assegnate.</p> <p>Gli stanziamenti indicati nel programma comprendono le spese relative:</p> <ul style="list-style-type: none"> • al piano di zona (vedi tabella specifica) • al personale comunale (1 istruttore direttivo, n. 1 istruttore amministrativo, personale da area vasta) • al funzionamento dei servizi alla persona • all'assistenza domiciliare • agli interventi in favore di minori e sostegno scolastico • alle spese del poliambulatorio

	<ul style="list-style-type: none"> • al tirocinio lavorativo e inserimenti in cooperativa sociale • alle spese per il servizio civile • allo sportello legale gratuito per la cittadinanza • al telesoccorso • alla fornitura dei pasti per gli anziani • alle politiche giovanili
08. Cooperazione ed associazionismo	Non sono inseriti appositi stanziamenti di bilancio in quanto le azioni riferite allo stesso sono ricomprese in altri programmi considerati prevalenti (in particolare nel programma 07)
09. Servizio necroscopico e cimiteriale	<p>Finalità di questo programma è la manutenzione e la pulizia dei cimiteri comunali oltre alla gestione del servizio di illuminazione votiva.</p> <p>L'obiettivo generale è quello di gestione delle attività connesse ai servizi cimiteriali. All'interno del programma e dei relativi stanziamenti di bilancio, vengono inserite risorse che, in sede di Peg, sono attribuite ai singoli responsabili di PO, in base alle competenze assegnate.</p> <p>Gli stanziamenti indicati nel programma comprendono le spese relative:</p> <ul style="list-style-type: none"> • al personale addetto (1 operatore) compresi oneri e salario accessorio • alle utenze del cimitero (energia elettrica) • al funzionamento del servizio comprese le tumulazioni e le esumazioni

MISSIONE 13 – TUTELA DELLA SALUTE.

La missione tredicesima viene così definita dal Glossario COFOG:

“Amministrazione, funzionamento e fornitura dei servizi e delle attività per la prevenzione, la tutela e la cura della salute. Comprende l'edilizia sanitaria.

Programmazione, coordinamento e monitoraggio delle politiche a tutela della salute sul territorio.

Interventi che rientrano nell'ambito della politica regionale unitaria in materia di tutela della salute.”

La missione viene scomposta nei seguenti programmi con il seguente andamento finanziario per quanto riguarda la spesa corrente:

Programmi	Rendiconto 2020	Rendiconto 2021	Stanziamento 2022	Stanziamento 2020	Stanziamento 2021	Stanziamento 2022
01 Servizio sanitario regionale - finanziamento ordinario corrente per la garanzia dei LEA	0,00	0,00	0,00	0,00	0,00	0,00
02 Servizio sanitario regionale - finanziamento aggiuntivo corrente per livelli di assistenza superiori ai LEA	0,00	0,00	0,00	0,00	0,00	0,00
03 Servizio sanitario regionale - finanziamento aggiuntivo corrente per la copertura dello squilibrio di bilancio corrente	0,00	0,00	0,00	0,00	0,00	0,00
04 Servizio sanitario regionale - ripiano di disavanzi sanitari relativi ad esercizi pregressi	0,00	0,00	0,00	0,00	0,00	0,00
05 Servizio sanitario regionale - investimenti sanitari	0,00	0,00	0,00	0,00	0,00	0,00
06 Servizio sanitario regionale - restituzione maggiori gettiti SSN	0,00	0,00	0,00	0,00	0,00	0,00
07 Ulteriori spese in materia sanitaria	0,00	0,00	0,00	0,00	0,00	0,00
Totale	0,00	0,00	0,00	0,00	0,00	0,00

Non sono previsti specifici obiettivi e specifiche risorse destinate a detta missione

MISSIONE 14 – SVILUPPO ECONOMICO E COMPETITIVITÀ.

La missione quattordicesima viene così definita dal Glossario COFOG:

“Amministrazione e funzionamento delle attività per la promozione dello sviluppo e della competitività del sistema economico locale, ivi inclusi i servizi e gli interventi per lo sviluppo sul territorio delle attività produttive, del commercio, dell'artigianato, dell'industria e dei servizi di pubblica utilità.

Attività di promozione e valorizzazione dei servizi per l'innovazione, la ricerca e lo sviluppo tecnologico del territorio. Sono incluse le attività di supporto alla programmazione, al coordinamento e al monitoraggio delle relative politiche. Interventi che rientrano nell'ambito della politica regionale unitaria in materia di sviluppo economico e competitività”

La missione viene scomposta nei seguenti programmi con il seguente andamento finanziario per quanto riguarda la spesa corrente:

Programmi	Rendiconto 2017	Rendiconto 2018	Stanziamiento 2019	Stanziamiento 2020	Stanziamiento 2021	Stanziamiento 2022
01 Industria, PMI e Artigianato	0,00	0,00	0,00	0,00	0,00	0,00
02 Commercio - reti distributive - tutela dei consumatori	0,00	0,00	0,00	0,00	0,00	0,00
03 Ricerca e innovazione	0,00	0,00	0,00	0,00	0,00	0,00
04 Reti e altri servizi di pubblica utilità	0,00	0,00	0,00	0,00	0,00	0,00
Totale	0,00	0,00	0,00	0,00	0,00	0,00

Non sono previsti specifici obiettivi e specifiche risorse destinate a detta missione

MISSIONE 15 – POLITICHE PER IL LAVORO E LA FORMAZIONE PROFESSIONALE

La missione quindicesima viene così definita dal Glossario COFOG:

“Amministrazione e funzionamento delle attività di supporto: alle politiche attive di sostegno e promozione dell'occupazione e dell'inserimento nel mercato del lavoro; alle politiche passive del lavoro a tutela dal rischio di disoccupazione; alla promozione, sostegno e programmazione della rete dei servizi per il lavoro e per la formazione e l'orientamento professionale.

Sono incluse le attività di supporto alla programmazione, al coordinamento e al monitoraggio delle relative politiche, anche per la realizzazione di programmi comunitari. Interventi che rientrano nell'ambito della politica regionale unitaria in materia di lavoro e formazione professionale”

La missione viene scomposta nei seguenti programmi con il seguente andamento finanziario per quanto riguarda la spesa corrente:

Programmi	Rendiconto 2017	Rendiconto 2018	Stanziamiento 2019	Stanziamiento 2020	Stanziamiento 2021	Stanziamiento 2022
01 Servizi per lo sviluppo del mercato del lavoro	0,00	0,00	0,00	0,00	0,00	0,00
02 Formazione professionale	0,00	0,00	0,00	0,00	0,00	0,00
03 Sostegno all'occupazione	0,00	0,00	0,00	0,00	0,00	0,00
Totale	0,00	0,00	0,00	0,00	0,00	0,00

Non sono previsti specifici obiettivi e specifiche risorse destinate a detta missione

MISSIONE 16 – AGRICOLTURA, POLITICHE AGROALIMENTARI E PESCA

La missione sedicesima viene così definita dal Glossario COFOG:

“Amministrazione, funzionamento ed erogazione di servizi inerenti lo sviluppo sul territorio delle aree rurali, dei settori agricolo e agroindustriale, alimentare, forestale, zootecnico, della caccia, della pesca e dell’acquacoltura. Programmazione, coordinamento e monitoraggio delle relative politiche sul territorio anche in raccordo con la programmazione comunitaria e statale. Interventi che rientrano nell’ambito della politica regionale unitaria in materia di agricoltura, sistemi agroalimentari, caccia e pesca.”

La missione viene scomposta nei seguenti programmi con il seguente andamento finanziario per quanto riguarda la spesa corrente:

Programmi	Rendiconto 2017	Rendiconto 2018	Stanziamiento 2019	Stanziamiento 2020	Stanziamiento 2021	Stanziamiento 2022
01 Sviluppo del settore agricolo e del sistema agroalimentare	0,00	0,00	0,00	0,00	0,00	0,00
02 Caccia e pesca	0,00	0,00	0,00	0,00	0,00	0,00
Totale	0,00	0,00	0,00	0,00	0,00	0,00

Non sono previsti specifici obiettivi e specifiche risorse destinate a detta missione

MISSIONE 17 – ENERGIA E DIVERSIFICAZIONE DELLE FONTI ENERGETICHE

La missione diciassettesima viene così definita dal Glossario COFOG:

“Programmazione del sistema energetico e razionalizzazione delle reti energetiche nel territorio, nell’ambito del quadro normativo e istituzionale comunitario e statale. Attività per incentivare l’uso razionale dell’energia e l’utilizzo delle fonti rinnovabili.

Programmazione e coordinamento per la razionalizzazione e lo sviluppo delle infrastrutture e delle reti energetiche sul territorio. Interventi che rientrano nell’ambito della politica regionale unitaria in materia di energia e diversificazione delle fonti energetiche.”

La missione è composta dal seguente programma con il seguente andamento finanziario per quanto riguarda la spesa corrente:

Programmi	Rendiconto 2017	Rendiconto 2018	Stanziamiento 2019	Stanziamiento 2020	Stanziamiento 2021	Stanziamiento 2022
01 Fonti energetiche	0,00	0,00	0,00	0,00	0,00	0,00

Non sono previsti specifici obiettivi e specifiche risorse destinate a detta missione

MISSIONE 18 – RELAZIONI CON LE ALTRE AUTONOMIE TERRITORIALI E LOCALI

La missione diciottesima viene così definita dal Glossario COFOG:

“Erogazioni ad altre amministrazioni territoriali e locali per finanziamenti non riconducibili a specifiche missioni, per trasferimenti a fini perequativi, per interventi in attuazione del federalismo fiscale di cui alla legge delega n.42/2009. Comprende le concessioni di crediti a favore delle altre amministrazioni territoriali e locali non riconducibili a specifiche missioni.

Interventi che rientrano nell’ambito della politica regionale unitaria per le relazioni con le altre autonomie territoriali.”

La missione è composta dal seguente programma con il seguente andamento finanziario per quanto riguarda la spesa corrente:

Programmi	Rendiconto 2017	Rendiconto 2018	Stanziamiento 2019	Stanziamiento 2020	Stanziamiento 2021	Stanziamiento 2022
01 Relazioni finanziarie con le altre autonomie territoriali	0,00	0,00	0,00	0,00	0,00	0,00

Non sono previsti specifici obiettivi e specifiche risorse destinate a detta missione

MISSIONE 19 – RELAZIONI INTERNAZIONALI

La missione diciannovesima viene così definita dal Glossario COFOG:

“Amministrazione e funzionamento delle attività per i rapporti e la partecipazione ad associazioni internazionali di regioni ed enti locali, per i programmi di promozione internazionale e per la cooperazione internazionale allo sviluppo. Interventi che rientrano nell'ambito della politica regionale di cooperazione territoriale transfrontaliera.”

La missione è composta dal seguente programma con il seguente andamento finanziario per quanto riguarda la spesa corrente:

Programmi	Rendiconto 2017	Rendiconto 2018	Stanziamiento 2019	Stanziamiento 2020	Stanziamiento 2021	Stanziamiento 2022
01 Relazioni internazionali e Cooperazione allo sviluppo	0,00	0,00	0,00	0,00	0,00	0,00

Non sono previsti specifici obiettivi e specifiche risorse destinate a detta missione

MISSIONE 20 – FONDI E ACCANTONAMENTI.

La missione ventesima viene così definita dal Glossario COFOG:

“Accantonamenti a fondi di riserva per le spese obbligatorie e per le spese impreviste, a fondi speciali per leggi che si perfezionano successivamente all'approvazione del bilancio, al fondo crediti di dubbia esigibilità. Non comprende il fondo pluriennale vincolato.”

In tale missione viene inserito il fondo crediti di dubbia e difficile esazione che è stato definito secondo quanto previsto dalla normativa e altri Fondi istituiti per le spese obbligatorie o impreviste successivamente all'approvazione del bilancio.

La missione viene scomposta nei seguenti programmi:

Programma	Descrizione
01	Fondo di riserva
02	Fondo crediti di dubbia e difficile esazione

Il Fondo di riserva deve essere previsto per un importo non inferiore allo 0,30 e non superiore al 2 per cento del totale delle spese correnti inizialmente previste in bilancio.

Il Fondo crediti di dubbia e difficile esazione nasce in sede di bilancio di previsione tramite l'“accantonamento al fondo crediti di dubbia e difficile esazione”.

In sede di bilancio di previsione, i passi operativi necessari alla quantificazione dell'accantonamento da inserire in bilancio sono i seguenti:

- individuare le categorie d'entrata stanziate in sede di programmazione, che potranno dar luogo a crediti di dubbia e difficile esazione;
- calcolare, per ogni posta sopra individuata, la media tra incassi ed accertamenti degli ultimi cinque anni;
- cumulare i vari addendi ed iscrive la sommatoria derivante in bilancio secondo le tempistiche proprie del medesimo principio contabile applicato.

L'armonizzazione dei nuovi sistemi contabili stabilisce che le entrate di dubbia e difficile esazione devono essere accertate per il loro intero ammontare ma allo stesso tempo occorre stanziare nelle spese un accantonamento a titolo di fondo svalutazione crediti che, non potendo essere impegnato confluirà nell'avanzo di amministrazione come quota accantonata vincolata.

Non richiedono accantonamento al Fondo:

- i trasferimenti da altre amministrazioni pubbliche;
- i crediti assistiti da fideiussione
- le entrate tributarie.

La scelta è lasciata al singolo ente che deve, comunque, dare adeguata motivazione.

Nel primo esercizio di applicazione della nuova contabilità è possibile stanziare in bilancio una quota almeno pari al 36% dell'importo dell'accantonamento quantificato nel prospetto riguardante il fondo allegato al bilancio.

Andamento finanziario:

Programmi	Rendiconto 2017	Rendiconto 2018	Stanziamiento 2019	Stanziamiento 2020	Stanziamiento 2021	Stanziamiento 2022
01 Fondo di riserva	0,00	0,00	16.500,00	23.400,00	23.400,00	23.400,00
02 Fondo svalutazione crediti	0,00	0,00	113.500,00	133.400,00	133.400,00	133.400,00
03 Altri fondi	0,00	0,00	9.681,00	6.300,00	6.300,00	6.300,00
Totale	0,00	0,00	139.681,00	163.100,00	163.100,00	163.100,00

Per quanto riguarda il programma 03) si precisa che trattasi di:

- accantonamento TFS per ciascun anno di riferimento
- fondo spese rischi futuri per ciascun anno di riferimento
- fondo applicazione CCNL (solo esercizi pregressi) per la parte riguardante il contratto dei Segretari Comunali
- fondo contenzioso

MISSIONE 50 – DEBITO PUBBLICO

La missione cinquantesima viene così definita dal Glossario COFOG:

“DEBITO PUBBLICO – Pagamento delle quote interessi e delle quote capitale sui mutui e sui prestiti assunti dall'ente e relative spese accessorie. Comprende le anticipazioni straordinarie.

Tale missione evidenzia il peso che l'Ente affronta per la restituzione del debito a medio lungo termine verso istituti finanziari, con il relativo costo.

La missione viene scomposta nei seguenti programmi con il seguente andamento finanziario per quanto riguarda la spesa corrente:

Programmi	Rendiconto 2017	Rendiconto 2018	Stanziamiento 2019	Stanziamiento 2020	Stanziamiento 2021	Stanziamiento 2022
01 Quota interessi ammortamento mutui e prestiti obbligazionari	62.307,76	58.888,61	55.350,00	51.650,00	47.750,00	43.680,00
02 Quota capitale ammortamento mutui e prestiti obbligazionari	99.141,50	102.560,65	106.200,00	109.900,00	113.800,00	117.870,00
Totale	161.449,26	161.449,26	161.550,00	161.550,00	161.550,00	161.550,00

La missione si riferisce al pagamento delle rate di ammortamento dei mutui (un mutuo Cassa Depositi e Prestiti e 2 FRISL regionali per i quali non vengo pagati interessi passivi).

Per quanto riguarda la previsione del rimborso dell'eventuale mutuo da assumersi per la realizzazione del centro polivalente, la stessa verrà inserita dall'esercizio 2023.

MISSIONE 60 – ANTICIPAZIONI FINANZIARIE

La missione sessantesima viene così definita dal Glossario COFOG:

ANTICIPAZIONI FINANZIARIE – Spese sostenute per la restituzione delle risorse finanziarie anticipate dall'Istituto di credito che svolge il servizio di tesoreria, per fare fronte a momentanee esigenze di liquidità."

Tale missione evidenzia il peso che l'Ente affronta per la restituzione del debito a breve, da soddisfare all'interno dell'esercizio finanziario, verso il Tesoriere Comunale.

La missione è composta dal seguente programma con il seguente andamento:

Programmi	Rendiconto 2017	Rendiconto 2018	Stanziamiento 2019	Stanziamiento 2020	Stanziamiento 2021	Stanziamiento 2022
01 Restituzione anticipazione di tesoreria	0,00	0,00	300.500,00	300.500,00	300.500,00	300.500,00

MISSIONE 99 – SERVIZI PER CONTO TERZI.

La missione novantanove viene così definita dal Glossario COFOG:

"Spese effettuate per conto terzi. Partite di giro. Anticipazioni per il finanziamento del sistema sanitario nazionale."

Tale missione termina il raggruppamento del bilancio dell'Ente locale. E' di pari importo sia in entrata che in spesa ed è ininfluente sugli equilibri di bilancio poiché generatrice di accertamenti ed impegni autocompensanti. La missione viene scomposta nei seguenti programmi con il seguente andamento finanziario:

Programmi	Rendiconto 2017	Rendiconto 2018	Stanziamiento 2019	Stanziamiento 2020	Stanziamiento 2021	Stanziamiento 2022
01 Servizi per conto terzi - Partite di giro	598.806,25	677.415,23	1.100.000,00	1.100.000,00	1.100.000,00	1.100.000,00
02 Anticipazioni per il finanziamento del sistema sanitario nazionale	0,00	0,00	0,00	0,00	0,00	0,00
Totale	598.806,25	677.415,23	1.100.000,00	1.100.000,00	1.100.000,00	1.100.000,00

SeO - Riepilogo Parte seconda

Risorse umane disponibili

La programmazione del fabbisogno di personale che gli organi di vertice degli enti sono tenuti ad approvare, ai sensi di legge, deve assicurare le esigenze di funzionalità e di ottimizzazione delle risorse per il miglior funzionamento dei servizi compatibilmente con le disponibilità finanziarie e i vincoli di finanza pubblica.

Il personale in servizio al 30 giugno scorso è elencato nella tabella sottostante. Nella stessa si indicano anche i nuovi posti che saranno occupati a conclusione delle selezioni in corso.

Nomi	Settore	Cat.
Servizi generali		
Dott. Rodolfo Esposito	Responsabile del servizio	Segretario Comunale in convenzione
Nicoletta Bergamaschi	Segreteria-Protocollo -Archivio-Organismi istituzionali	C
Antonella Grassi	Segreteria-Contratti-Archivio-protocollo- Commercio, Organismi istituzionali	C
Francesco Bruno	Centralinista part-time	A
Marco Meazza	Sport, Cultura e Tempo libero	C
Silvia Matesi	Anagrafe, stato civile, elettorale, statistica	C
Gianfranco Rito	Anagrafe, Stato civile, Elettorale, statistica	C
Settore finanziario		
Rag. Cordani Franca	Responsabile del servizio	D
Benedetta Oddo	Paghe, stipendi, professionisti, economato, archivio	C
Maria Rosaria Tatullo	Contabilità, fatture, archivio, economato	C
Tiziana Scabini	Gestione dei tributi, imposte e tasse comunali	C
Settore Patrimonio		
Geom. Ziliano Fabbian	Responsabile del servizio	D
Rossana Pagliaro	Istruttoria pratiche, atti ufficio, cimitero	C
Domenico Crocitto	Operatore esterno viabilità	A
Domenico Moscato	Operatore esterno viabilità	A
Settore Vigilanza		
Dott. Marco Cantoni	Responsabile di servizio (convenzione con Pieve Emanuele, Locate di Triulzi e Basiglio)	D

Filippo Consiglio	Agente Polizia Locale	C
Stefano Pedrazzini	Agente Polizia locale	C
Vacante (selezione in corso)	Agente Polizia locale	C
Vacante (selezione in corso)	Agente di Polizia Locale	C
Gabriele Scuri	Front-office, notifiche	B3
Settore Urbanistica		
Geom. Massimo Mauro Bertoni	Responsabile di servizio	D
Alberto Marabelli	Istruttoria pratiche edilizie, atti amministrativi	C
Settore servizi alla persona		
Dott.sa Patrizia Cornalba	Responsabile del servizio	D
Mariangela Grassi	Pratiche settore sociale, ISEE, poliambulatorio, prelievi, determinazioni, liquidazioni	C
Paola Bonazzi	Pratiche servizio istruzione, assistenza scolastica	C
Francesca De Stefani	Servizi Sociali	C
Nicoletta Cambieri	Educatore asilo nido	C
Daniela Valoroso	Educatore Asilo nido	C

Piano delle opere pubbliche

La politica dell'Amministrazione nel campo delle opere pubbliche è tesa ad assicurare al cittadino un livello di infrastrutture che garantisca nel tempo una quantità di servizi adeguata alle aspettative della collettività. Il tutto, naturalmente, ponendo la dovuta attenzione sulla qualità delle prestazioni effettivamente rese. Il comune, con cadenza annuale, pianifica la propria attività di investimento e valuta il fabbisogno richiesto per attivare nuovi interventi o per ultimare le opere già in corso. In quel preciso ambito, connesso con l'approvazione del bilancio di previsione, sono individuate le risorse che si cercherà di reperire e gli interventi che saranno finanziati con tali mezzi. Le entrate per investimenti sono costituite da alienazioni di beni, contributi in conto capitale e mutui passivi, eventualmente integrate con l'avanzo e il FPV di precedenti esercizi, oltre che dalle possibili economie di parte corrente. È utile ricordare che il comune può mettere in cantiere un'opera solo dopo che è stato ottenuto il corrispondente finanziamento.

Denominazione	Importo
Avanzo	0,00
FPV	0,00
Risorse correnti	0,00
Contributi in C/Capitale	480.000,00
Mutui passivi	0,00
Altre entrate	0,00

Investimenti programmati per il triennio 2020-2022			
Opera Pubblica	2020	2021	2022
Sistemazione parchi ed arredi	80.000	40.000	40.000
Scuole primarie materna e nido	100.000	100.000	100.000
Viabilità e illuminazione	142.000	142.000	142.000
Fondi, accantonamenti, ecc	108.000	98.000	98.000
Lavori strutture	50.000	50.000	50.000
Centro Policulturale (mutuo)		1.360.000	
Riqualificazione piazza e mura (scomputo)			250.000
Totale	480.000	1.790.000	680.000

Piano delle alienazioni

Il Piano delle alienazioni viene redatto in conformità con quanto disposto dall'art. 58 Decreto Legge 25 giugno 2008 n.112, convertito in Legge 133/2008, con il quale il legislatore impone all'ente locale, al fine di procedere al riordino, gestione e valorizzazione del patrimonio immobiliare, l'individuazione in apposito elenco di singoli beni immobili ricadenti nel territorio di competenza, non strumentali all'esercizio delle proprie funzioni istituzionali, suscettibili di valorizzazione ovvero dismissione.

La ricognizione degli immobili è operata sulla base della documentazione esistente presso gli archivi e uffici dell'ente.

L'iscrizione degli immobili nel piano determina una serie di effetti di natura giuridico –amministrativa previsti e disciplinati dalla legge.

Il prospetto che segue riporta il patrimonio dell'ente al 31.12.2018 composto dalla somma delle immobilizzazioni immateriali, materiali e finanziarie, dai crediti, rimanenze, attività finanziarie, disponibilità liquide e dai ratei e risconti attivi. In questo ambito (attivo patrimoniale), la parte interessata dal piano è quella delle immobilizzazioni materiali.

ATTIVO PATRIMONIALE	
immobilizzazioni immateriali	32.378,40
immobilizzazioni materiali	18.570.893,79
immobilizzazioni finanziarie	2.327.725,00
rimanenze	
crediti	1.852.210,12
attività finanziarie non immobilizzate	
disponibilità liquide	460.165,19

Il patrimonio verrà aggiornato successivamente in seguito alla valutazione della rete gas e dell'acquisizione degli impianti di illuminazione.

Con delibera del Consiglio Comunale n. 159 in data 11/10/2018 avente per oggetto "Individuazione immobili alienabili" sono state assunte apposite determinazioni in merito al diritto superficie che vengono riassunte nelle tabelle 1 e 2

Tabella 1

N.	Tipologia	zona urbanistica P.G.T. Vigente	localizzazione	Foglio	mapp.	Utilizzo Bene Immobile	valore alienazione
1	E.E.P. "Porte Rosse" Ambito A2	E.E.P. "Porte Rosse" ambiti dei piani attuativi in corso	Via Vittorio Bachelet	6	1851	Area da assegnare	€ 72.920,00
2	area E.E.P.	Ambiti residenziali B1 della città consolidata	Via Aldo Moro/Via Guido Rossa	2	725	Area assegnata in diritto di superficie	€ 400.680,00
3	area E.E.P.	Ambiti residenziali B1 della città consolidata	Via Aldo Moro	2	878	Area assegnata in diritto di superficie	€ 9.360,00
4	area E.E.P.	Ambiti residenziali B1 della città consolidata	Via Aldo Moro	2	880	Area assegnata in diritto di superficie	€ 9.440,00
5	area E.E.P.	Ambiti residenziali B1 della città consolidata	Via Aldo Moro	2	881	Area assegnata in diritto di superficie	€ 7.760,00
6	area E.E.P.	Ambiti residenziali B1 della città consolidata	Via Aldo Moro	2	882	Area assegnata in diritto di superficie	€ 9.280,00
7	area E.E.P.	Ambiti residenziali B1 della città consolidata	Via Aldo Moro	2	929	Area assegnata in diritto di superficie	€ 9.280,00
8	area E.E.P.	Ambiti residenziali B1 della città consolidata	Via Aldo Moro	2	931	Area assegnata in diritto di superficie	€ 9.680,00
9	area E.E.P.	Ambiti residenziali B1 della città consolidata	Via Aldo Moro	2	934	Area assegnata in diritto di superficie	€ 10.760,00
10	area E.E.P.	Ambiti residenziali B1 della città consolidata	Via Alessandro Manzoni	2	1723	Area assegnata in diritto di superficie	€ 62.880,00
11	area E.E.P.	Ambiti residenziali B1 della città consolidata	Via Anna Magnani	1	1109	Area assegnata in diritto di superficie	€ 5.320,00
12	area E.E.P.	Ambiti residenziali B1 della città consolidata	Via Anna Magnani	1	1111	Area assegnata in diritto di superficie	€ 13.880,00

13	area E.E.P.	Ambiti residenziali B1 della città consolidata	Via Pier Paolo Pasolini	1	1108	Area assegnata in diritto di superficie	€ 9.520,00
14	area E.E.P.	Ambiti residenziali B1 della città consolidata	Via Pier Paolo Pasolini	1	1112	Area assegnata in diritto di superficie	€ 13.320,00
15	area E.E.P.	Ambiti residenziali B1 della città consolidata	Via Pier Paolo Pasolini	1	1113	Area assegnata in diritto di superficie	€ 4.600,00
16	area E.E.P.	Ambiti residenziali B1 della città consolidata	Via Pier Paolo Pasolini	1	1114	Area assegnata in diritto di superficie	€ 4.560,00
17	area E.E.P.	Ambiti residenziali B1 della città consolidata	Via Pier Paolo Pasolini	1	1115	Area assegnata in diritto di superficie	€ 8.360,00
18	area E.E.P.	Ambiti residenziali B1 della città consolidata	Via F.lli Cervi	2	1367	Area assegnata in diritto di superficie	€ 115.320,00
19	area E.E.P.	Ambiti residenziali B1 della città consolidata	Via Giosuè Carducci	1	372	Area assegnata in diritto di superficie	€ 156.840,00
20	area E.E.P.	Ambiti residenziali B1 della città consolidata	Via San Vitale/Piazza Fellini	1	1054	Area assegnata in diritto di superficie	€ 88.560,00
21	area E.E.P.	Ambiti residenziali B1 della città consolidata	Via Brallo	2	1129	Area assegnata in diritto di superficie	€ 67.560,00
22	area E.E.P.	Ambiti residenziali B1 della città consolidata	Via Brallo	2	1012	Area assegnata in diritto di superficie	€ 87.560,00
23	area E.E.P.	Ambiti residenziali B1 della città consolidata	Via Brallo	2	1006	Area assegnata in diritto di superficie	€ 46.640,00

Tabella 2 – elenco dei beni

Denominazione del bene	Denominazione compendio	Tipologia del bene	Indirizzo	Numero civico	Sez. urbana	Foglio	mappale	Sub	Utilizzo Bene Immobile	Finalità	Altra Finalità
edificio comunale	municipio	Ufficio strutturato ed assimilabili	Piazza Negri	1	A	2	182	14	Utilizzato direttamente	Attività amministrativa/uffici pubblici	
campo sportivo la lanterna		Impianto sportivo	Piazza Negri	59	A	2	50		Dato in uso a titolo gratuito a privato	Attività sportiva, ricreativa e di intrattenimento	
autorimessa comunale	municipio	Cantina, soffitta, rimessa, box, garage, posto auto aperto/scoperto,...	Via Dante	13	B	1	1467	3	Utilizzato direttamente	Altro	autorimessa polizia locale
MAGAZZINO COMUNALE	municipio	Magazzino e locali di deposito	Via Dante	19	B	1	1467	2	Utilizzato direttamente	Altro	deposito attrezzature
caserma carabinieri	caserma san rocco	Caserma	via san rocco	2	B	1	320	3	Dato in uso a titolo oneroso ad altra Amministrazione Pubblica		
caserma carabinieri	caserma san rocco	Cantina, soffitta, rimessa, box, garage, posto auto aperto/scoperto,...	via san rocco	2	B	1	320	4	Dato in uso a titolo oneroso ad altra Amministrazione Pubblica		
caserma carabinieri	caserma san rocco	Abitazione	via san rocco	2	B	1	320	2	Dato in uso a titolo oneroso ad altra Amministrazione Pubblica		
centro anziani	Acero	Abitazione	via stazione	1	A	2	94	10	Dato in uso a titolo oneroso a privato	Altro	Alloggi destinati ad anziani con canone protetto
centro anziani	Acero	Abitazione	via stazione	1	A	2	94	11	Dato in uso a titolo oneroso a privato	Altro	alloggio destinato ad anziani con canone agevolato

Denominazione del bene	Denominazione compendio	Tipologia del bene	Indirizzo	Numero civico	Sez. urbana	Foglio	mappale	Sub	Utilizzo Bene Immobile	Finalità	Altra Finalità
centro anziani	Acero	Abitazione	via stazione	1	A	2	94	12	Dato in uso a titolo oneroso a privato	Altro	Alloggi destinati ad anziani con canone protetto
centro anziani	Acero	Abitazione	via stazione	1	A	2	94	13	Dato in uso a titolo oneroso a privato	Altro	Alloggi destinati ad anziani con canone protetto
centro anziani	Acero	Abitazione	via stazione	1	A	2	94	14	Dato in uso a titolo oneroso a privato	Altro	Alloggi destinati ad anziani con canone protetto
centro anziani	Acero	Abitazione	via stazione	1	A	2	94	9	Dato in uso a titolo oneroso a privato	Altro	Alloggi destinati ad anziani con canone protetto
centro anziani	complesso sportivo via Adamello	Impianto sportivo	Via Adamello	snc	A	2	1582	2	Utilizzato direttamente	Attività sportiva, ricreativa e di intrattenimento	
CENTRO SPORTIVO palazzetto	complesso sportivo via Adamello	Impianto sportivo	Via Adamello	2	A	2	1582	3	Utilizzato direttamente	Attività sportiva, ricreativa e di intrattenimento	
BAR CENTRO SPORTIVO	complesso sportivo via Adamello	Locale commerciale, negozio	Via Adamello	4	A	2	1582	4	Dato in uso a titolo oneroso a privato	Attività commerciale e di ristorazione	
nido	compendio scolastico via F.lli Cervi	Edificio scolastico (es.: scuola di ogni ordine e grado, università, scuola di formazione)	Via Fratelli Cervi	21	A	2	1420	2	Dato in uso a titolo gratuito ad altra Amministrazione Pubblica		
scuola materna	compendio scolastico via F.lli Cervi	Edificio scolastico (es.: scuola di ogni ordine e grado, università, scuola di formazione)	Via Fratelli Cervi	15	A	2	1420	3	Dato in uso a titolo gratuito ad altra Amministrazione Pubblica		

Denominazione del bene	Denominazione compendio	Tipologia del bene	Indirizzo	Numero civico	Sez. urbana	Foglio	mappale	Sub	Utilizzo Bene Immobile	Finalità	Altra Finalità
suole elementari e medie	compendio scolastico via Pavia	Edificio scolastico (es.: scuola di ogni ordine e grado, università, scuola di formazione)	Via Pavia	58	B	1	1764		Dato in uso a titolo gratuito ad altra Amministrazione Pubblica		
biblioteca	municipio	Biblioteca, pinacoteca, museo, gallerie	Via della Stazione	15	A	2	1443	4	Utilizzato direttamente	Attività artistica e culturale	
centro anziani abitazione economica	Acero	Abitazione	Via della Stazione	1	A	2	94	15	Dato in uso a titolo oneroso a privato	Servizi assistenza socio-sanitaria (non residenziali)	
CENTRO ANZIANI abitazione	Acero	Abitazione	Via della Stazione	1	A	2	94	16	Dato in uso a titolo oneroso a privato	Servizi assistenza socio-sanitaria (residenziali)	
centro anziani	Acero	Abitazione	Via della Stazione	1	A	2	94	17	Dato in uso a titolo oneroso a privato	Servizi assistenza socio-sanitaria (residenziali)	
centro anziani vecchia sala	Acero	Struttura residenziale collettiva (es.: collegi e convitti, educandati, ricoveri, orfanotrofi, ospizi, conventi, seminari)	via della stazione	1	A	2	94	20	Utilizzato direttamente	Servizi assistenza socio-sanitaria (non residenziali)	
centro anziani autorimessa	Acero	Cantina, soffitta, rimessa, box, garage, posto auto aperto/scoperto,...	via della stazione	1	A	2	94	18	Utilizzato direttamente	Servizi assistenza socio-sanitaria (non residenziali)	
centro anziani sala	Acero	Struttura residenziale collettiva (es.: collegi e convitti, educandati, ricoveri, orfanotrofi, ospizi, conventi, seminari)	via della stazione	1	A	2	94	19	Utilizzato direttamente	Servizi assistenza socio-sanitaria (non residenziali)	

Denominazione del bene	Denominazione compendio	Tipologia del bene	Indirizzo	Numero civico	Sez. urbana	Foglio	mappale	Sub	Utilizzo Bene Immobile	Finalità	Altra Finalità
centro anziani cri-guardia medica	Acero	Struttura residenziale collettiva (es.: collegi e convitti, educandati, ricoveri, orfanotrofi, ospizi, conventi, seminari)	via della stazione	1	A	2	94	21	Utilizzato direttamente	Servizi assistenza socio-sanitaria (non residenziali)	
poliambulatorio	Acero	Struttura residenziale collettiva (es.: collegi e convitti, educandati, ricoveri, orfanotrofi, ospizi, conventi, seminari)	via della stazione	1	A	2	94	22	Utilizzato direttamente	Servizi assistenza socio-sanitaria (non residenziali)	
CENTRO ANZIANI abitazione	Acero	Abitazione	via della stazione	1	A	2	94	23	Dato in uso a titolo oneroso a privato	Servizi assistenza socio-sanitaria (residenziali)	
CENTRO ANZIANI abitazione	Acero	Abitazione	via della stazione	1	A	2	94	26	Dato in uso a titolo oneroso a privato	Servizi assistenza socio-sanitaria (residenziali)	
centro anziani alloggio	Acero	Abitazione	via della stazione	1	A	2	94	24	Dato in uso a titolo oneroso a privato	Servizi assistenza socio-sanitaria (residenziali)	
centro anziani alloggio	Acero	Abitazione	via della stazione	1	A	2	94	25	Dato in uso a titolo oneroso a privato	Servizi assistenza socio-sanitaria (residenziali)	
centro anziani lavanderia	Acero	Magazzino e locali di deposito	via della stazione	1	A	2	94	27	Utilizzato direttamente	Servizi assistenza socio-sanitaria (residenziali)	
centro anziani alloggio	Acero	Abitazione	via della stazione	1	A	2	94	28	Dato in uso a titolo oneroso a privato	Servizi assistenza socio-sanitaria (residenziali)	

Denominazione del bene	Denominazione compendio	Tipologia del bene	Indirizzo	Numero civico	Sez. urbana	Foglio	mappale	Sub	Utilizzo Bene Immobile	Finalità	Altra Finalità
CENTRO ANZIANI abitazione	Acero	Abitazione	via della stazione	1	A	2	94	29	Dato in uso a titolo oneroso a privato	Servizi assistenza socio-sanitaria (residenziali)	
parco giochi via Pavia 2		Parco/Villa Comunale/Giardino Pubblico	Via Pavia	58		6	366		Utilizzato direttamente	Attività sportiva, ricreativa e di intrattenimento	
parco giochi il cannocchiale		Terreno urbano	Via San Vitale	76I		6	882		Utilizzato direttamente	Attività sportiva, ricreativa e di intrattenimento	
parcheggio		Terreno urbano	Via Liguria	8		1	360		Utilizzato direttamente	Parcheggi scoperti	
area verde		Pascolo	Via Monviso	5		7	971		Dato in uso a titolo gratuito a privato	Pascolo	
area verde		Pascolo	Via Monte Bianco	snc		7	174		Dato in uso a titolo gratuito a privato	Pascolo	
area verde		Terreno agricolo	Via San Vitale	82		6	907		Dato in uso a titolo gratuito a privato	Attività agricola	
area verde		Terreno agricolo	Via Masina	10		6	909		Dato in uso a titolo gratuito a privato	Attività agricola	
area verde		Terreno agricolo	Via San Vitale	86		6	916		Dato in uso a titolo gratuito a privato	Attività agricola	
area verde		Terreno agricolo	Via Masina	9		6	924		Dato in uso a titolo gratuito a privato	Attività agricola	
area verde		Terreno agricolo	Via E.de Filippo	snc		6	925		Dato in uso a titolo gratuito a privato	Attività agricola	
area verde		Terreno agricolo	Via San Vitale	88		6	940		Dato in uso a titolo gratuito a privato	Attività agricola	

Denominazione del bene	Denominazione compendio	Tipologia del bene	Indirizzo	Numero civico	Sez. urbana	Foglio	mappale	Sub	Utilizzo Bene Immobile	Finalità	Altra Finalità
parco giochi il cannocchiale		Parco/Villa Comunale/Giardino Pubblico	Via San Vitale	45		6	898		Utilizzato direttamente	Attività sportiva, ricreativa e di intrattenimento	
area verde		Pascolo	Via Monviso	3		7	973		Dato in uso a titolo gratuito a privato	Pascolo	
area verde		Terreno agricolo	Via del Benessere	5		1	26		Dato in uso a titolo gratuito a privato	Attività socio-assistenziale	
parco giochi il cannocchiale		Terreno urbano	Via San Vitale	15		6	884		Utilizzato direttamente	Attività sportiva, ricreativa e di intrattenimento	
parco giochi il cannocchiale		Terreno urbano	Via Masina	7		6	896		Utilizzato direttamente	Attività sportiva, ricreativa e di intrattenimento	
parco aldo moro		Parco/Villa Comunale/Giardino Pubblico	Via Aldo Moro	2		2	563		Utilizzato direttamente	Attività sportiva, ricreativa e di intrattenimento	
area verde		Pascolo	Via Monviso	3		7	977		Dato in uso a titolo gratuito a privato	Pascolo	
area verde		Pascolo	Via Monviso	3		7	161		Dato in uso a titolo gratuito a privato	Pascolo	
area verde		Pascolo	Via Bernina	29		7	168		Dato in uso a titolo gratuito a privato	Pascolo	

Denominazione del bene	Denominazione compendio	Tipologia del bene	Indirizzo	Numero civico	Sez. urbana	Foglio	mappale	Sub	Utilizzo Bene Immobile	Finalità	Altra Finalità
area verde		Terreno agricolo	Via E.de Filippo	snc		6	926		Dato in uso a titolo gratuito a privato	Attività agricola	
orti sociali		Terreno agricolo	Via Casatico	23		9	301		Dato in uso a titolo gratuito a privato	Attività socio-assistenziale	
parco giochi		Parco/Villa Comunale/Giardino Pubblico	Via Campomorto	snc		7	1140		Utilizzato direttamente	Attività sportiva, ricreativa e di intrattenimento	
area verde		Terreno agricolo	Via Masina	9		6	910		Dato in uso a titolo gratuito a privato	Attività agricola	
parcheggio		Terreno urbano	Via Liguria	8		1	362		Utilizzato direttamente	Parcheggi scoperti	
parco giochi flli cervi		Parco/Villa Comunale/Giardino Pubblico	Via Fratelli Cervi	50		2	122		Utilizzato direttamente	Attività sportiva, ricreativa e di intrattenimento	
parco giochi via dante		Parco/Villa Comunale/Giardino Pubblico	Via Dante	6		6	172		Utilizzato direttamente	Attività sportiva, ricreativa e di intrattenimento	
parco giochi via Pavia 1		Parco/Villa Comunale/Giardino Pubblico	Via Pavia	snc		6	393		Utilizzato direttamente	Attività sportiva, ricreativa e di intrattenimento	