

Regione Siciliana	 COMUNE di MONTALLEGRO (Provincia di Agrigento)	Repubblica Italiana
-------------------	---	---------------------

SETTORE III
DETERMINAZIONE DIRIGENZIALE
DI LIQUIDAZIONE

N.?? del 24/09/2018

ORIGINALE

COPIA

OGGETTO impegno di spesa e liquidazione in favore dell'ENEL Energia spa relativa a "Fornitura di energia elettrica per pubblica illuminazione - congruaglio 2015-2016 - fatture per l'importo complessivo di euro 141,23".

L'anno Duemiladiciassette il giorno ventiquattro del mese di settembre in Montallegro, il sottoscritto Ing. Vincenzo Piombino, nella qualità di Responsabile della P.O. Tecnica di questo Settore III, tale nominato dal Sindaco con la D.S. n. 13 in data 01/09/2018, ai sensi dell'art. 51, comma 3 bis, della legge 8/6/1990, n. 142, come recepita dalla L.R. n. 48/1991, assume la presente determinazione con la narrativa ed il dispositivo di seguito indicate;

PREMESSO che in data 01/07/2016 la gestione dell'impianto di pubblica illuminazione è passata alla società Gemmo s.p.a., P.IVA 03214610242, sede legale in via dell'Industria m. 2 cap 36057 Arcugnano (VI), indirizzo PEC: GEMMO@LEGALMAIL.IT, mediante Ordine Diretto di Acquisto n. 2870769 sul portale degli acquisti della pubblica Amministrazione (www.acquistinretepa.it);

VISTE le allegate fatture commerciali prodotte dall'ENEL per il congruaglio del periodo 2015-2016 e elative alla fornitura di energia elettrica per la pubblica illuminazione con le quali si chiede il pagamento di euro 141,23 per la fornitura di energia elettrica presso i punti di consegna sotto riportati di questo Comune;

EDOTTO che la spesa complessiva di euro 141,23 sarà impegnata al Cap. 1937 cod. 01.08.02.03 denominato "Consumo dell'energia elettrica per la pubblica illuminazione" -- competenza 2018;

CONSTATATO che la società ENEL Energia spa., P.IVA 06655971007, ha rimesso le seguenti fatture



Elenco fatture Enel						
POD	N. Fattura Enel	data			tot. In euro	iva 22%

1	90680698	004600941355	24/09/2015		55,95	14,61
2	90680698	004701200121	11/09/2016		50,04	9,02
3	90680698	004701212943	14/09/2016		14,66	12,02
4	90083538	004701462981	18/10/2016		20,58	3,71
totale complessivo					€ 141,23	€ 39,39

RITENUTO di dover provvedere alla liquidazione delle somme di che trattasi in favore della Società Enel Energia per la fornitura di energia elettrica per gli impianti di pubblica illuminazione di proprietà comunale, ammontanti ad euro 141,23 (euro centoquarantuno/23);

PRESO ATTO che la necessaria copertura finanziaria è disponibile sul Bilancio Comunale 2017 al Cap. 1937 art. 1 Identificativo 193700 Missione 10 Programma 5 cod. 1.3.2.5 denominato "*Consumo dell'energia elettrica per la pubblica illuminazione*" – competenza 2018;

VISTO l'allegato DURC online prot. n. INAIL_12075460 del 15/06/2018 dal quale si evince che la Ditta risulta in regola con gli adempimenti periodici relativi ai versamenti contributivi;

RICONOSCIUTA la regolarità delle fatture sopra indicate con riserva di conguaglio;

VISTO l'art. 184, commi 1,2,3 e 4 del T.U. sull'Ordinamento degli Enti Locali, approvato con Decreto Legislativo 18 agosto 2000, n. 267;

VISTI gli artt. 6 della legge n. 127/97 recepito con l'art. 2 della L.R. n. 23 del 07/09/1998 e n. 19 del D. L.vo n. 77/95;

VISTO l'art.1, comma 632 della legge 190/2014 e del decreto di attuazione emesso dal MEF in data 23/01/2015;

VISTI gli articoli 37 del D. Lgs. 33/2013 e 1m comma 32, della Legge n. 190/2012, in materia di "Amministrazione trasparente";

VISTO l'art. 2, comma 3, e l'art. 17, comma 1, del D.P.R. n. 62/2013, "Regolamento recante il codice di comportamento dei dipendenti pubblici a norma dell'art. 54 del D. Lgs. 30 marzo 2001, n. 165, nonché il "Regolamento recante il Codice di Comportamento dei dipendenti del Comune di Montallegra" approvato con la Delibera di G.M. n. 2 del 09/01/2014;

VISTA la Deliberazione di G.M. n° 15 del 18/02/2016 ad oggetto : Approvazione Piano Triennale di prevenzione della corruzione (P.T.C.P.) per il triennio 2016-2018 e piano triennale per la trasparenza e l'integrità 2016-2018;

VISTO il T.U. Enti Locali ex Decreto Legislativo n. 267/2000;

VISTO il D. Lgs. n. 165/2001;

VISTO lo Statuto Comunale;


VISTO il vigente Regolamento comunale di contabilità;

VISTO il Regolamento sull'ordinamento generale degli uffici e dei servizi;

Per i motivi di cui in narrativa,

DETERMINA

1. Di impegnare l'importo complessivo di euro 141,23 (euro centoquarantuno/23) sul Cap. 1937 art. 1 Identificativo 193700 Missione 10 Programma 5 cod. 1.3.2.5 denominato "*Consumo dell'energia elettrica per la pubblica illuminazione*" – competenza 2018;
2. Liquidare e pagare alla società ENEL Energia spa, P.IVA 06655971007 le fatture di seguito elencate per l'importo complessivo di euro 141,23 (euro centoquarantuno/23), iva inclusa, riguardante la fornitura di energia elettrica per la pubblica illuminazione presso i punti di consegna



sotto riportati di questo Comune, mediante bonifico bancario presso INTESA SANPAOLO s.p.a.
Verona sul seguente IBAN: IT 46 L 03069 02117 100000009744;


Elenco fatture Enel

	POD	N. Fattura Enel	data		tot. in euro	iva 22%
1	90680698	004600941355	24/09/2015		55,95	14,61
2	90680698	004701200121	11/09/2016		50,04	9,02
3	90680698	004701212943	14/09/2016		14,66	12,02
4	90083538	004701462981	18/10/2016		20,58	3,71
totale complessivo					€ 141,23	€ 39,39

3. Autorizzare la Ragioneria di questo Ente ad emettere mandato di pagamento di € 141,23 (eurocentoquarantuno/23), provvedendo a trattenere, in virtù dello split payment di cui all'art.1, comma 632 della legge 190/2014 e del decreto di attuazione emesso dal MEF in data 23/01/2015, l'iva al 22% il cui versamento in favore dell'Erario dello Stato verrà effettuato a cura del suddetto Servizio Finanziario ai sensi e per gli effetti del vigente Regolamento di Contabilità.

L'Istr. Tecnico

(Ing. Francesco Marescalco)



IL RESP. DELLA P.O. TECNICA
(Ing. Vincenzo Piombino)

Durc On Line


Numero Protocollo	INAIL_12075460	Data richiesta	15/06/2018	Scadenza validità	13/10/2018
-------------------	----------------	----------------	------------	-------------------	------------

Denominazione/ragione sociale	ENEL ENERGIA S.P.A.
Codice fiscale	06655971007
Sede legale	VIALE REGINA MARGHERITA, 125 00198 ROMA (RM)

Con il presente Documento si dichiara che il soggetto sopra identificato **RISULTA REGOLARE** nei confronti di

I.N.P.S.
I.N.A.I.L.

Il Documento ha validità di 120 giorni dalla data della richiesta e si riferisce alla risultanza, alla stessa data, dell'interrogazione degli archivi dell'INPS, dell'INAIL e della CNCE per le imprese che svolgono attività dell'edilizia.



FATTURA ELETTRONICA - VERSIONE 1.1**Trasmissione nr. 4600941355**

Da: IT02714390362 a: UF80LT

Formato: SDI11

Mittente: Enel Energia SpA
 Partita IVA: IT06655971007
 Codice fiscale: 06655971007
 Regime fiscale: Ordinario
 Sede: Viale Regina Margherita, 125 - 00198 - ROMA (RM) IT
 Iscrizione nel registro delle imprese
 Provincia Ufficio Registro Imprese: RM
 Numero di iscrizione: 1150724
 Capitale sociale: 302039.00
 Socio unico
 Stato di liquidazione: non in liquidazione

Cessionario/committente: COMUNE DI MONTALLEGRO
 Amm. pub.
 Codice Fiscale: 80005270840
 Sede: VIA BOVA MARINA, SNC - 92010 - MONTALLEGRO
 (AG) IT

FATTURA NR. 004600941355 DEL 24/09/2015

Imposto totale documento:

65,95 (EUR)

**Riassunto dettagli fattura**

Dettaglio doc.	Descrizione	Quantità	Valore unitario (EUR)	Valore totale (EUR)	Alliquota IVA	Altri dati gestionali
1	ENERGIA MESE		83,500000	-30,64	22,00%	Tipo: POD/PDR Testo: IT001E90680698
2	ENERGIA MESE		83,500000	51,19	22,00%	Tipo: POD/PDR Testo: IT001E90680698
3	PERDITE ENERGIA		83,500000	-3,17	22,00%	Tipo: POD/PDR Testo: IT001E90680698
4	PERDITE ENERGIA		83,500000	5,34	22,00%	Tipo: POD/PDR Testo: IT001E90680698
5	CORR. PER COSTI ACQUISTO/VENDITA EE		1,330000	-0,49	22,00%	Tipo: POD/PDR Testo: IT001E90680698
6	COMPONENTE DISPBT		-0,280000	-0,17	22,00%	Tipo: POD/PDR Testo: IT001E90680698
7	COMPONENTE DISPBT		-0,280000	0,10	22,00%	Tipo: POD/PDR Testo: IT001E90680698
8	CORR. PER COSTI ACQUISTO/VENDITA EE		1,330000	0,82	22,00%	Tipo: POD/PDR Testo: IT001E90680698
9	APPROV. RISORS E/COSTI UNIT. ESS./art. 44b ls	1,00	-2,440000	-2,44	22,00%	Tipo: POD/PDR Testo: IT001E90680698
10	APPROV. RISORS E/COSTI UNIT. ESS./art. 44b ls	1,00	4,070000	4,07	22,00%	Tipo: POD/PDR Testo: IT001E90680698
11	CAPACITA' PROD/INTERROMPIBILITA'	1,00	-0,700000	-0,70	22,00%	Tipo: POD/PDR Testo: IT001E90680698
12	CAPACITA' PROD/INTERROMPIBILITA'	1,00	1,160000	1,16	22,00%	Tipo: POD/PDR Testo: IT001E90680698
13	FUNZ. TERNA/PER. VAR/RICONC. 01	1,00	-0,210000	-0,21	22,00%	Tipo: POD/PDR Testo: IT001E90680698
14	FUNZ. TERNA/PER. VAR/RICONC. 01	1,00	0,360000	0,36	22,00%	Tipo: POD/PDR Testo: IT001E90680698

Dettaglio doc.	Descrizione	Quantità	Valore unitario (EUR)	Valore totale (EUR)	Aliquota IVA	Altri dati gestionali
15	CORR. MAGGIORI ONERI DISPACCIAMENTO		0,272076	-0,11	22,00%	Tipo: POD/PDR Testo: IT001E90680698
16	CORR. MAGGIORI ONERI DISPACCIAMENTO		0,272076	0,18	22,00%	Tipo: POD/PDR Testo: IT001E90680698
17	TRASPORTO CONGUAGLI MESI PRECEDENTI	1.00	72,340000	72,34	21,00%	Tipo: POD/PDR Testo: IT001E90680698
18	TRASPORTO CONGUAGLI MESI PRECEDENTI	1.00	145,890000	145,89	22,00%	Tipo: POD/PDR Testo: IT001E90680698
19	Quota Energia		19,590000	-12,87	21,00%	Tipo: POD/PDR Testo: IT001E90680698
20	Quota Energia		19,590000	-12,97	21,00%	Tipo: POD/PDR Testo: IT001E90680698
21	Quota Energia		19,590000	-7,19	22,00%	Tipo: POD/PDR Testo: IT001E90680698
22	Quota Energia		19,590000	-9,52	22,00%	Tipo: POD/PDR Testo: IT001E90680698
23	Quota Energia		19,590000	-6,88	22,00%	Tipo: POD/PDR Testo: IT001E90680698
24	Quota Energia		19,590000	-6,92	22,00%	Tipo: POD/PDR Testo: IT001E90680698
25	Componenti A-UC fino a 4 GWh / mese		50,945000	-33,47	21,00%	Tipo: POD/PDR Testo: IT001E90680698
26	Componenti A-UC fino a 4 GWh / mese		50,945000	-33,73	21,00%	Tipo: POD/PDR Testo: IT001E90680698
27	Componenti A-UC fino a 4 GWh / mese		50,945000	-18,70	22,00%	Tipo: POD/PDR Testo: IT001E90680698
28	Componenti A-UC fino a 4 GWh / mese		49,285000	-23,95	22,00%	Tipo: POD/PDR Testo: IT001E90680698
29	Componenti A-UC fino a 4 GWh / mese		49,285000	-17,30	22,00%	Tipo: POD/PDR Testo: IT001E90680698
30	Componenti A-UC fino a 4 GWh / mese		49,285000	-17,40	22,00%	Tipo: POD/PDR Testo: IT001E90680698
31	ACCISA ENERGIA (ENTRO 200.000)		12,500000	-4,59	22,00%	Tipo: POD/PDR Testo: IT001E90680698
32	ACCISA ENERGIA (ENTRO 200.000)		12,500000	7,66	22,00%	Tipo: POD/PDR Testo: IT001E90680698

Dati di riepilogo per aliquota IVA e natura

IVA	Impon./Importo (EUR)	Imposta (EUR)	Esigibilità
22.00%	66,39	14,61	Scissione dei pagamenti
21.00%	-20,70	-4,35	Immediata

Allegati

Nome	Formato	Descrizione
000004600941355.pdf	PDF	FATTURA PER LA FORNITURA DI ENERGIA ELETTRICA



CASELLA POSTALE 8080
85100 POTENZA

Numero cliente **917 025 755**

PARTITA IVA: 01704090842

CODICE FISCALE: 80005270840

Numero Fattura **4600941355 del 24/09/2015**

Enel Energia - Mercato libero dell'energia

COMUNE DI MONTALLEGRO Amm. pub.
c/o COMUNE DI MONTALLEGRO I.P.
CORSO VITT EMANUELE SNC
92010 MONTALLEGRO AG

CONGUAGLIO ANNUALE da Luglio 2012 a Dicembre 2012

Fattura con IVA in regime di Scissione dei Pagamenti-Art. 17-ter D.P.R. 633/1972



CLIENTE

COMUNE DI MONTALLEGRO Amm. pub.
VIA VITT. EMANUELE 5N
92010 MONTALLEGRO AG

SITO DI FORNITURA

COMUNE DI MONTALLEGRO Amm. pub.
VIA BOVA MARINA SNC
92010 MONTALLEGRO AG

IMPORTO TOTALE*	Euro	55,95
IMPONIBILE 22 %	Euro	66,39
IVA Scis. Pagam. 72 %	Euro	14,61
IMPONIBILE 21 %	Euro	20,70
IVA 21 %	Euro	-4,35
IVA in regime di Scissione Pagamenti-Art. 17-ter D.P.R. 633/1972 Euro		-14,61
TOTALE DA PAGARE*	Euro	41,34

*Acconto salvo conguaglio



41,34

da pagare entro il
09/10/2015



CONSUMO	MWh	3,122
POTENZA MAX ANNUALE	MW	0,002
PERIODO FORNITURA	Luglio 2012 - Dicembre 2012	

L'unità di misura utilizzata per la contabilizzazione dei consumi di questa bolletta è il MWh. 1 MWh corrisponde a 1000 kWh.

CONTATTI UTILI


sito internet: www.enelenergia.it
Servizio clienti: **800.900.860** Numero verde
gratuito da tutti i numeri nazionali
tutti i giorni 24 ore su 24
segnalazione guasti: **803500** Numero Verde
da rete fissa e cellulare
tutti i giorni 24 ore su 24
Casella postale 8080 - 85100 Potenza
per informazioni e reclami scritti

Per ogni necessità sugli aspetti contrattuali e commerciali può rivolgersi ai punti di contatto indicati a fianco.

QUALITA' DEI SERVIZI TELEFONICI: NEL SECONDO SEMESTRE 2014 ENEL ENERGIA E' PRIMA NELLA CLASSIFICA AEEGSI PER IL MIGLIOR CALL CENTER DEL MERCATO LIBERO.

Enel Energia SpA - Società con unico socio - Sede Legale 00186 Roma, Viale Regina Margherita 125 Reg. Imprese di Roma, C.F. e P.I. 06855971007 Capitale Sociale 302.039 Euro I.v.
Direzione e coordinamento di Enel SpA

Cliente n. 917 025 755 - Fattura n. 4600941355 p. 1 / 5
FS = C / FE = P / FL =



Importi relativi al periodo da Luglio 2012 a Dicembre 2012

ENERGIA FORNITA

	Quantità (MWh)	Prezzo unitario (Euro)	Importo (Euro)	Periodo Riferimento	Totale (Euro)	Codice IVA
ENERGIA MESE	-0,367	83,500000	-30,64	10/2012		P7
ENERGIA MESE	0,613	83,500000	51,19	10/2012		P7
PERDITE ENERGIA	-0,038	83,500000	-3,17	10/2012		P7
PERDITE ENERGIA	0,064	83,500000	5,34	10/2012		P7
TOTALE ENERGIA FORNITA					22,72	

ULTERIORI CORRISPETTIVI E ONERI AGGIUNTIVI

CORR. IER COSTI ACQUISTO/VENDITA EE	-0,367	1,330000	-0,49	10/2012		P7
COMPONENTE DISPBT	0,613	-0,280000	-0,17	10/2012		P7
COMPONENTE DISPBT	-0,367	-0,280000	0,10	10/2012		P7
CORR. IER COSTI ACQUISTO/VENDITA EE	0,613	1,330000	0,82	10/2012		P7
TOTALE ULTERIORI CORRISPETTIVI E ONERI AGGIUNTIVI					0,26	

DISPACCIAMENTO

APPROVISOSE/COSTI UNIT. ESS./art. 44bis			-2,44	10/2012		P7
APPROVISOSE/COSTI UNIT. ESS./art. 44bis			4,07	10/2012		P7
CAPACITA' PROD/INTERROMPIBILITA' *			-0,70	10/2012		P7
CAPACITA' PROD/INTERROMPIBILITA' *			1,16	10/2012		P7
FUNZ. TIRNA/PER. VAR/RICONC. 01 *			-0,21	10/2012		P7
FUNZ. TIRNA/PER. VAR/RICONC. 01 *			0,36	10/2012		P7
CORR. MAGGIORI ONERI DISPACCIAMENTO	-0,405	0,272076	-0,11	10/2012		P7
CORR. MAGGIORI ONERI DISPACCIAMENTO	0,677	0,272076	0,18	10/2012		P7
TOTALE DISPACCIAMENTO					2,31	

USO DELLE RETI

TRASPORTO CONGUAGLI MESI PRECEDENTI			72,34	12/2012		V3
TRASPORTO CONGUAGLI MESI PRECEDENTI			145,89	10/2012		P7
Quota Energia	-0,657	19,590000	-12,87	12/2012		V3
Quota Energia	-0,662	19,590000	-12,97	11/2012		V3
Quota Energia	-0,367	19,590000	-7,19	10/2012		P7
Quota Energia	-0,486	19,590000	-9,52	09/2012		P7
Quota Energia	-0,351	19,590000	-6,88	08/2012		P7
Quota Energia	-0,353	19,590000	-6,92	07/2012		P7
Componenti A-UC fino a 4 GWh / mese	-0,657	50,945000	-33,47	12/2012		V3
Componenti A-UC fino a 4 GWh / mese	-0,662	50,945000	-33,73	11/2012		V3
Componenti A-UC fino a 4 GWh / mese	-0,367	50,945000	-18,70	10/2012		P7
Componenti A-UC fino a 4 GWh / mese	-0,486	49,285000	-23,95	09/2012		P7
Componenti A-UC fino a 4 GWh / mese	-0,351	49,285000	-17,30	08/2012		P7
Componenti A-UC fino a 4 GWh / mese	-0,353	49,285000	-17,40	07/2012		P7
TOTALE USO DELLE RETI					17,33	

TOTALE PER FORNITURA


42,62

IMPOSTE

ACCISA ENERGIA (ENTRO 200.000)	-0,367	12,500000	-4,59	10/2012		P7
ACCISA ENERGIA (ENTRO 200.000)	0,613	12,500000	7,66	10/2012		P7
TOTALE IMPOSTE (DI CUI 3,07 IMPOSTA ERARIALE ED,00 ADDIZIONALE ENTI LOCALI)					3,07	

IMPONIBILE E IVA

IMPONIBILE (22 %)			66,39			
IVA Scis, Papam, (22 %)			14,61			
IMPONIBILE (21 %)			-20,70			
IVA (21 %)			-4,35			
TOT. IVA					10,26	





Importi relativi al periodo da Luglio 2012 a Dicembre 2012

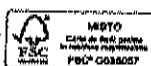
Quantità (MWh)	Prezzo unitario (Euro)	Importo (Euro)	Periodo Riferimento	Totale (Euro)	Codice IVA	
TOTALE FATTURA (SALVO ERRORI E OMISSIONI)					55,95	
ULTERIORI IMPORTI IN ADEBITO/ ACCREDITO GIA' ASSOGGETTATI AD IVA						
IVA in regime di Scissione Pagamenti-Art. 17-ter D.P.R. 633/1972					-14,61	VP
TOTALE DA PAGARE					41,34	

RIEPILOGO LETTURE/CONSUMI

Data	Tipologia	Fascia 1			Fascia 2			Fascia 3 (MONO)		
		Costante di lettura	Letture	Consumo (MWh)	Costante di lettura	Letture	Consumo (MWh)	Costante di lettura	Letture	Consumo (MWh)
31/07/2012	Reale									
31/08/2012	Reale									0,352
30/09/2012	Reale									0,351
31/10/2012	Reale									0,486
30/11/2012	Reale									0,613
31/12/2012	Reale									0,662
										0,657

CODICI IVA

Codice IVA	Aliquota	Descrizione
V3	21 %	IVA vendite 21%
P7	22 %	IVA VENDITE 22% art.17 -ter D.P.R. 633/1972 (S.P.)
VP		Fuori campo IVA - art. 6, Dpr 642/72



ATI CONTRATTUALI

Tipologia Contrattuale	Anno Sicuro I. P.
Modalità pagamento	gg. 24 mese corr. con min 15gg da emiss
Tipologia pagamento	BONIFICO

DATI TECNICI

Numero presa	
Codice POD	IT001E90680698
Potenza in franchigia	5,5 kW
Potenza Max Annuale	0 002 MW
Tensione di consegna	380 V
% Perdite applicate	10,40

All'atto del bonifico di prege inserire nelle causale i seguenti dati: ZZZ.4600941355.20150924.277

La fornitura di energia elettrica è stata avviata il 01/07/2012

ENEL ENERGIA INFORMA



Qualità dei servizi telefonici: Enel Energia si conferma leader nella qualità dei servizi telefonici offerti sul mercato libero secondo quanto stabilito dall'Autorità per l'energia elettrica il gas e il sistema idrico. La classifica, riferita al II semestre 2014, mette a confronto le principali 38 aziende di vendita di energia elettrica e gas con più di 50 mila clienti ed è basata su una serie di punteggi assegnati ai singoli call center per i livelli di qualità effettivamente offerti ai consumatori, quali la disponibilità di linee telefoniche, i tempi di attesa, la chiarezza delle risposte, la cortesia degli operatori, la capacità di risolvere il problema nel minor tempo possibile.

Come e quando comunicare la lettura del contatore.

La informiamo che abbiamo esteso il periodo in cui può effettuare l'autolettura.

Per tanto può comunicare la lettura del suo contatore negli ultimi 25 giorni di ogni mese (se la sua fattura è mensile) o di ogni bimestre (se la sua fattura è bimestrale).

Prenda nota del numero cliente indicato nella prima pagina della bolletta e del valore della lettura presente sul suo contatore (solo le cifre prima della virgola). Se i suoi consumi sono registrati su 3 fasce orarie, è necessario comunicare i 3 valori indicati sul suo contatore con "A3, A2, A1".

Per comunicare la lettura acceda all'Area Clienti del sito www.enelenergia.it o invii un sms al 320.2043860 (digitando LETTURA seguito dal numero cliente e il valore o i valori delle letture) oppure se preferisce può chiamare il numero verde 800.900.860 e seguire le istruzioni del risponditore automatico.

La lettura da lei comunicata sarà considerata per il calcolo della prossima bolletta se, per lo stesso periodo, non sarà acquisita una lettura valida del distributore.

Piano Salvo black out (PE SSE).

Il PESSE, applicato dalle aziende distributrici su disposizione della società Terna - Rete elettrica nazionale S.p.A., è stato predisposto per ridurre, in caso di necessità, i carichi di energia in maniera selettiva e programmata, evitando così black out incontrollati. Tutte le utenze interessate dal Piano sono suddivise in gruppi di distacco e, in caso di applicazione del PESSE, per ogni gruppo sono previsti turni di distacco a rotazione della durata massima giornaliera di un'ora e mezza. Per sapere quando è prevista l'eventuale sospensione del servizio elettrico, può contattare il suo Distributore Competente. Sul nostro sito www.enelenergia.it è possibile consultare l'elenco dei principali distributori.

I clienti finali domestici in gravi condizioni di salute che hanno documentato l'utilizzo di apparecchiature elettromedicali necessarie per la loro esistenza in vita con le modalità previste dalle norme sul "bonus elettrico" (Decreto 18 dicembre 2007 del Ministro dello Sviluppo Economico e Delibera dell'Autorità per l'energia elettrica il gas e il sistema idrico ARG/elt 117/08), sono di norma non interrompibili ai fini del PESSE. Questi clienti possono essere comunque distaccati, se ciò è indispensabile per attuare il PESSE, per il tempo strettamente necessario; in tale evenienza, riceveranno un preavviso personalizzato (art. 3 Delibera AEEGSI ARG/elt 117/08 e successive modifiche e integrazioni).

Perché pagare la bolletta entro la data di scadenza

Se il pagamento viene effettuato in ritardo il Fornitore, fatto salvo ogni altro diritto riconosciuto dal Contratto, applicherà, oltre alle eventuali ulteriori spese sostenute, ivi incluse quelle per i solleciti di pagamento delle fatture, interessi moratori nella misura della media del mese precedente del tasso "Euribor 1 mese (base 360)" + 7%.

Decorso dieci giorni dalla scadenza del termine di pagamento indicato in fattura il fornitore potrà iniziare le procedure previste per la morosità.

Bonifico Bancario ad Enel Energia S.p.A. utilizzando i seguenti dati: Banca Popolare di Milano - Sede di Milano - Via Mazzini 9/11 - 20123 Milano - IBAN: IT782055840170000000071746.

Le ricordiamo inoltre, nel caso in cui lei sia soggetto agli obblighi di tracciabilità dei flussi finanziari di cui alla legge n. 136/2010 e s.m.i., di effettuare il pagamento esclusivamente sul conto corrente dedicato alla comunicazione della nostra società e qualora la sua fornitura sia sul Mercato Libero di riportare nella causale del bonifico anche il codice CIG e/o il codice CUP da lei richiesti all'AVCP, preceduti dal seguente testo, "CIG", "CUP".

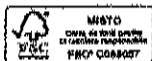
Gentile Cliente,

con riferimento al Contratto da Lei sottoscritto, La informiamo che l'energia elettrica oggetto della presente fornitura è comprensiva del quantitativo di energia di importazione e di energia cosiddetta CIP6 (Rif. D.M. 21.11.2000) sottosta alla capacità conseguita da Enel Energia e seguito di apposita delega da Lei rilasciata, secondo quanto indicato nelle CGF.

Periodicità di Fatturazione

Le fatture saranno emesse con riferimento ai consumi di ogni mese e secondo un intervallo minimo di 20 giorni tra l'emissione di 2 fatture consecutive nel caso la sua fatturazione sia mensile, ovvero, le fatture saranno emesse con riferimento ai consumi di ogni bimestre e secondo un intervallo minimo di 1 mese tra l'emissione di 2 fatture consecutive nel caso la sua fatturazione sia bimestrale.


LA SUA FATTURA PER LA FORNITURA DI ENERGIA ELETTRICA E' CONSULTABILE SU WWW.ENELENERGIA.IT





Composizione del mix energetico utilizzato per la produzione dell'energia elettrica venduta dall'impresa nei due anni precedenti (dati forniti da GSE ai sensi del decreto MSE del 31/7/2009)			Composizione del mix medio nazionale utilizzato per la produzione dell'energia elettrica immessa nel sistema elettrico italiano nei due anni precedenti (dati forniti da GSE ai sensi del decreto MSE del 31/7/2009)		
Fonti primarie utilizzate	Anno 2012	Anno 2013	Anno 2012	Anno 2013	
	%	%	%	%	
- Fonti rinnovabili	46,95%	57,87%	36,70%	37,50%	
- Carbone	14,43%	12,44%	18,80%	18,50%	
- Gas naturale	30,42%	22,93%	39,10%	33,70%	
- Prodotti petroliferi	1,00%	0,69%	1,30%	1,00%	
- Nucleare	2,72%	2,94%	4,20%	4,70%	
- Altri fonti	4,48%	3,15%	5,80%	4,60%	

- * I Certificati applicati sono quelli relativi agli artt. 37.3 e 52.5 della delibera dell'AEEGSI n. 168/03 e successive modificazioni ed integrazioni, determinati con le modalità e secondo i criteri di quantificazione previsti dagli artt. 4.2 e 6 delle CGF.
- * I Certificati applicati sono quelli relativi agli artt. 37.1, 37.2 e 52.6 della delibera dell'AEEGSI n. 168/03 e successive modificazioni ed integrazioni, determinati con le modalità e secondo i criteri di quantificazione previsti dagli artt. 4.2 e 6 delle CGF.





Oggetto: Ricalcolo consumi e corrispettivi per l'anno 2012

Gentile cliente,

Le informiamo che in questa fattura abbiamo provveduto ad effettuare il conguaglio degli importi relativi alla fornitura a lei intestata per l'anno 2012. Tale conguaglio è stato effettuato, sulla base dei consumi comunicati dal distributore, applicando i corrispettivi previsti dalle delibere n. 348/07 e ARG/elt 199/11 dell'Autorità per l'energia elettrica il gas e il sistema idrico (e successive modifiche e integrazioni) per i periodi interessati.

Il tempo trascorso fra il periodo oggetto di conguaglio e l'emissione del conguaglio stesso è dovuto allo svolgimento, da parte di Enel Energia, di una puntuale attività di recupero di consumi reali che non erano stati ancora utilizzati ai fini della fatturazione. Tale attività di recupero ha riguardato anche la fornitura a lei intestata. Ci rendiamo disponibili fin da subito a fornire ogni ulteriore chiarimento attraverso i nostri consulenti telefonici o presso i Punto Enel, ai riferimenti sotto indicati.

Le segnaliamo inoltre che il conguaglio potrà essere a credito o a debito a seconda dell'opzione tariffaria applicata e dei consumi rilevati, e che nel dettaglio della fattura potrà trovare le seguenti voci:

- ✓ "Trasporto conguagli mesi precedenti": tale voce indica il conguaglio tra quanto già fatturato in acconto per il periodo interessato e quanto effettivamente dovuto per il servizio di distribuzione e misura.
- ✓ "Fattura contenente calcoli rettifica per l'anno 2012": tale voce indica la rettifica dei consumi già fatturati in precedenza, calcolata in base a quanto successivamente comunicato dal distributore per il periodo di riferimento.

Se lo desidera, qualora la fattura avesse un importo elevato, potrà richiederne la rateizzazione entro la scadenza indicata per il pagamento. Se il pagamento delle fatture avviene tramite domiciliazione bancaria/postale la invitiamo, oltre che a concordare le modalità di rateizzazione con i nostri consulenti, a contattare il suo istituto di credito entro la data di scadenza della fattura e a richiedere la sospensione del pagamento importo della fattura stessa, utilizzando la causale "contestazione cliente".

Per informazioni e chiarimenti può collegarsi al sito enelenergia.it. I nostri consulenti sono inoltre a sua disposizione all'800.900.860 Numero Verde gratuito da tutti i numeri nazionali, attivo tutti i giorni 24 ore su 24 o presso i Punto Enel (scopra quello più vicino e gli orari di apertura su enelenergia.it).

Cogliamo l'occasione per porgerle cordiali saluti.

Divisione Mercato
Responsabile Fatturazione Mercato Libero
Stefano Scaglione

FATTURA ELETTRONICA - VERSIONE 1.1

Trasmissione nr. 4701200121

Da: IT02714390362 a: UF80LT
Formato: SDI11

Mittente: Enel Energia SpA
Partita IVA: IT06655971007
Codice fiscale: 06655971007
Regime fiscale: Ordinario
Sede: Viale Regina Margherita, 125 - 00198 - ROMA (RM) IT
Inscrizione nel registro delle imprese
 Provincia Ufficio Registro Imprese: RM
 Numero di iscrizione: 1150724
 Capitale sociale: 302039.00
 Socio unico
 Stato di liquidazione: non in liquidazione

Cessionario/committente: COMUNE DI MONTALLEGRO
 Amm. pub.
 Codice Fiscale: 80005270840
 Sede: CDA BOVA MARINA, SN - 92010 - MONTALLEGRO (AG) IT

*172
2876*

Pubblan



FATTURA NR. 004701200121 DEL 11/09/2016

Importo totale documento:

60,04 (EUR)

Assunto dettagli fattura

Dettaglio doc.	Descrizione	Valore unitario (EUR)	Valore totale (EUR)	Aliquota IVA	Altri dati gestionali
1	Energia ore di picco	0,079000	1,98	22,00%	Tipo: POD/PDR Testo: IT001E90680698
2	Perdite di rete ore di picco	0,079000	0,24	22,00%	Tipo: POD/PDR Testo: IT001E90680698
3	Energia ore di fuori picco	0,059000	11,51	22,00%	Tipo: POD/PDR Testo: IT001E90680698
4	Perdite di rete ore di fuori picco	0,059000	1,18	22,00%	Tipo: POD/PDR Testo: IT001E90680698
5	Corrispettivo di Sbilanciamento	0,000132	0,03	22,00%	Tipo: POD/PDR Testo: IT001E90680698
6	Componente di disp. (DISPbt, parte variabile)	-0,000440	-0,10	22,00%	Tipo: POD/PDR Testo: IT001E90680698
7	Commercializzazione vendita	0,003100	0,68	22,00%	Tipo: POD/PDR Testo: IT001E90680698
8	Dispacciamento	0,011357	2,50	22,00%	Tipo: POD/PDR Testo: IT001E90680698
9	Energia attiva	0,022370	4,92	22,00%	Tipo: POD/PDR Testo: IT001E90680698
10	Energia attiva	0,069702	15,33	22,00%	Tipo: POD/PDR Testo: IT001E90680698
11	Accisa sul 39: energia elettrica (entro 200000)	0,012500	2,75	22,00%	Tipo: POD/PDR Testo: IT001E90680698

dati generali

Tipologia	Documento	CIG
Intratto	ZB41552E97	ZB41552E97

dati di riepilogo per aliquota IVA e natura

IVA	Impon./Importo (EUR)	Imposta (EUR)	Esigibilità
22,00%	41,02	9,02	Scissione dei pagamenti

Nome	Formato	Descrizione
0004701200121.pdf	PDF	FATTURA PER LA FORNITURA DI ENERGIA ELETTRICA



Enel Energia - Mercato libero dell'energia
 Via Postale 8080 - 85100 Potenza

DATI FORNITURA

Indirizzo energia in Via Nova Marina SN 01100 MONTALLEGRO AG Descrizione contratto Tipo servizio Data di attivazione Data fattura 01/2015 Sistema di fornitura B.V. Bassa Tensione I.P.	Potenza contrattualmente Impegnata 6,0 kW (chilowatt) Potenza disponibile 6,6 kW (chilowatt)
--	--

COMUNE DI MONTALLEGRO Amm. pub.
 c/o COMUNE DI MONTALLEGRO
 VIA VITT. EMANUELE SN
 92010 MONTALLEGRO AG

CLIENTE

02 589 243

DICE POD

00 E90680698

DICE FISCALE

005270840

RTTA IVA

704090842

DATI BOLLETTA

Fornitura energia elettrica
 N. Fattura 4701200121
 Del 11/09/2016

PERIODO
 FEB. 2016

TOTALE DA PAGARE

41,02 €

Entro il 26/09/2016

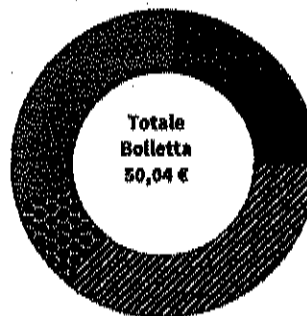
TIPO FATTURA
 ORDINARIA

HAI UN GUASTO?

- ▶ PER SEGNALAZIONI
 803500 Numero Verde
 da rete fissa e cellulare
 tutti i giorni 24 ore su 24
- ▶ PER INFORMAZIONI
 scarica l'app gratuita
Guasti e distribuzione
 o invia un SMS con il tuo
 Codice POD allo
 320 20 41 500

ANALISI DEGLI IMPORTI FATTURATI

Spese per l'energia (A)	18,02 €	Totale imposte e IVA (B)	11,77 €
Energia orologio	2,22 €		
Energia ore fuori piano	12,69 €		
Altri importi materia energia	3,11 €		
Spese trasporto e gestione contatore (A)	4,92 €		
Spese oneri di sistema (A)	15,33 €		



IVA CON IVA in regime di Scissione dei Pagamenti-Art. 17-ter D.P.R. 633/1972

TAGLIO FISCALE

Spese (A)	38,27 €
Spese (B)	38,27 €
Spese imposte e IVA (B)	11,77 €
Spese sull'energia elettrica (entro 200000) su kWh 220 a 0,012500 €/kWh (P7)	2,75 €
Decisione Pagamenti 22% su imponibile di euro 41,02	9,02 €
	50,04 €
In regime di Scissione Pagamenti-Art. 17-ter D.P.R. 633/1972 (VP)	-9,02 €
	41,02 €

CONTATTI UTILI

- 🌐 Sito web enelenergia.it
- 📱 APP Enel Energia
- ☎ Numero Verde Autolettura 800 900 837
- 📍 Punto Enel scopri quello più vicino su enelenergia.it
- ☎ Numero Verde 800 900 860
- ✉ Casella Postale 8080 - 85100 Potenza, per informazioni e reclami scritti

QUALCHE DUBBIO?

C'è qualcosa che non ti è chiaro della nuova bolletta? Vai sul sito enelenergia.it e consulta le sezioni "Guida alla lettura" e "Glossario".

CONSUMI FATTURATI E DETTAGLIO LETTURE

Periodo da inizio fornitura	Consumo fatturato dal 01.02.2016 al 29.02.2016
25	
195	

Totale consumo in kWh	220	Totale energia attiva kWh	220
Consumo effettivo da inizio fornitura		Consumo fatturato nel periodo in base all'offerta sottoscritta	

Dettaglio letture/consumi

Data	Energia attiva			Energia reattiva			Tipo
	F1	F2	F3	F1	F2	F3	
25/02/2016	994	6.411	34.807	103	654	19.831	(rilevata)

INFORMAZIONI PER I CLIENTI

Le due quote che compongono la tua energia elettrica

La tua energia elettrica è composta da due quote: una importata e una proveniente da fonti rinnovabili (cosiddetta CIP6 - Rif. D.M. 21.11.2000), come previsto dalle Condizioni Generali di Fornitura (CGF). Queste informazioni sono riportate anche nella delega che ci hai rilasciato.

Che tipo di bollette puoi ricevere

Le bollette che ti inviamo possono essere Mensili o Bimestrali. Le bollette mensili riportano i consumi di un solo mese e sono emesse con un intervallo minimo di 20 giorni; le bollette bimestrali indicano i consumi di due mesi e sono emesse con un intervallo minimo di 1 mese.

PESE: un piano al servizio, in caso di blackout

PESE è il piano che la società Terna (Rete elettrica nazionale S.p.A.) ha sviluppato per evitare blackout incontrollati. In caso di necessità, il piano viene applicato direttamente dalle aziende che distribuiscono energia elettrica, in modo da ridurre i carichi di energia assorbita. Le riduzioni avvengono in modo selettivo e programmato attraverso tumi prestabiliti, con un tempo massimo di un'ora e mezza al giorno.

Per saperne di più sul piano PESE puoi contattare la società di Distribuzione della tua zona. L'elenco dei principali distributori lo trovi su enelenergia.it.

Qual è il mix di Enel Energia?

Fonti primarie utilizzate	Composizione del mix energetico utilizzato per la produzione dell'energia elettrica venduta dall'impresa nei due anni precedenti (dati forniti da GSE ai sensi del decreto MSE del 31/7/2008)		Composizione del mix medio nazionale utilizzato per la produzione dell'energia elettrica immessa nel sistema elettrico italiano nei due anni precedenti (dati forniti da GSE ai sensi del decreto MSE del 31/7/2008)	
	Anno 2013	Anno 2014	Anno 2013	Anno 2014
	%	%	%	%
- Fonti rinnovabili	59,30%	62,70%	38,20%	42,50%
- Carbone	12,38%	12,33%	18,90%	19,30%
- Gas Naturale	22,04%	20,12%	33,10%	28,90%
- Prodotti petroliferi	0,66%	0,66%	1,00%	1,00%
- Nucleare	2,57%	1,61%	4,20%	4,60%
- Altre fonti	3,05%	2,58%	4,60%	3,70%

In che modo conviene pagare la bolletta entro la data di scadenza

La bolletta deve essere pagata entro la data di scadenza per evitare di incorrere in sanzioni. Se paghi in ritardo, dovremo applicarti le spese del sollecito scritto di pagamento e gli interessi di mora, pari a Tasso ufficiale di riferimento (TUR) aumentato di 3,5 punti percentuali. Se il pagamento non viene effettuato saremo costretti, dopo averti mandato un avviso con lettera raccomandata, a sospendere la fornitura per morosità. Faremo richiesta al distributore di competenza per la chiusura del contatore o provvederemo alla chiusura del contratto.

Per pagare la tua bolletta in modo semplice e veloce, come e dove puoi farlo

● Con la domiciliazione su conto corrente bancario, postale o su carta di credito: informazioni e attivazione chiamando l'800900860, su www.enelenergia.it o presso il tuo Istituto finanziario.

● Con Bonifico bancario ad Enel Energia S.p.A. utilizzando i seguenti dati: Banca Popolare di Milano - Sede di Milano - Via Mazzini 9/11 - 20123 Milano - IBAN: IT782055840170000000071746. All'atto del bonifico si prega inserire nella causale i seguenti dati: ZZZ.4701200121.20160911.ZZZ

Ti ricordiamo inoltre, nel caso in cui tu sia soggetto agli obblighi di tracciabilità dei flussi finanziari di cui alla legge n. 136/2010 e s.m.i., di effettuare il pagamento esclusivamente sul conto corrente dedicato già comunicato dalla nostra società e qualora la tua fornitura sia sul Mercato Libero di riportare nella causale del bonifico anche il codice CIG e/o il codice CUP da te richiesti all'ANAC tramite il testo, "CIG: ZB41552E97".

● Dal portale di Enel Energia, registrandosi nell'Area Clienti, utilizzando la tua carta di credito, il tuo account PayPal o il sistema MyBank.

● Con il servizio CBILL dal tuo Home Banking (verifica sul tuo HomeBanking se la tua banca offre questo servizio).

● Presso le ricevitorie del Lotto, le tabaccherie e i bar collegati alla rete Lottomatica Servizi e Sisal, o presso i punti vendita Coop abilitati, o presso i punti collegati alla rete CityPoste Payment e PayTipper, in contanti, Bancomat o carta di credito.

● Con il bolettino di conto corrente allegato alla bolletta, in banca o alla posta. Per trovare lo sportello bancario più vicino, dove pagare senza spese o commissioni, vai sul sito enelenergia.it o chiama il Numero Verde 800 900 860.

Codici IVA

Descrizione	Aliquota	Dettaglio
P7	22%	IVA VENDITE 22% art.17 -ter D.P.R. 633/1972 (S.P.)
VP		Fuori campo IVA - art. 6, Dpr 642/72

Ripresa fatturazione

Con la presente fattura abbiamo provveduto a recuperare la fatturazione di un periodo pregresso di consumo. Ti informiamo che, successivamente a questa, potranno essere emesse più fatture o nello stesso giorno o a distanza di pochi giorni, con date di scadenza distanziate di almeno 15 giorni l'una dall'altra. Ti ricordiamo che in questi casi, in alternativa alle scadenze di pagamento riportate sulle singole fatture, potrai concordare un diverso piano di rientro sulla totalità delle fatture emesse contattando, prima della scadenza, il nostro Numero Verde 800 900 860 gratuito da tutti i numeri nazionali o recandoti presso il PuntoEnel.

Aggiornamento corrispettivi

In questa fattura sono stati aggiornati i seguenti corrispettivi:
Dispacciamento, come da delibera ARG/elt n.111/06 aggiornato da Tema

Servizio di recapito

In caso di ritardato o mancato recapito delle fatture puoi rivolgerti al nostro Servizio Clienti, disponibile al **Numero Verde 800 900 860**. Ti ricordiamo che attivando **Bolletta web** puoi ricevere le nostre fatture via email, evitando eventuali disservizi. Puoi attivare il servizio di **Bolletta web** collegandoti al sito **enelenergia.it** o chiamando il **Numero Verde 800 900 860**.

N° CLIENTE
 742 589 243

CODICE POD
 IT001E90680698

CODICE FISCALE
 80005270840
 PARTITA IVA
 01704090842




Perdita applicata 10,40


N. Fattura 4701200121

DETTAGLIO IMPORTI IN BOLLETTA


PESA PER L'ENERGIA	Unità di misura	Prezzo unitario	Quantità	Totale Cod. euro IVA
Consumo di picco				
Consumo di picco dal 01/02/16 al 29/02/16	€/kWh	0,079000	25	1,98 P7
Consumo di picco	€/kWh	0,079000	3	0,24 P7
Consumo di fuori picco				
Consumo di fuori picco dal 01/02/16 al 29/02/16	€/kWh	0,059000	195	11,51 P7
Consumo di fuori picco	€/kWh	0,059000	20	1,18 P7
Costo materia energia				
Costo materia energia				12,65
Costo di bilanciamento dal 01/02/16 al 29/02/16	€/kWh	0,000132	220	0,03 P7
Costo di disp. (DISPbt, parte fittizia)	€/kWh	-0,000440	220	-0,10 P7
Costo di realizzazione vendita	€/kWh	0,003100	220	0,68 P7
Costo di acquisto	€/kWh	0,011357	220	2,50 P7
Costo di trasporto e gestione contatore				
Costo di trasporto e gestione contatore				4,92




PESA TRASPORTO E GESTIONE CONTATORE	Unità di misura	Prezzo unitario	Quantità	Totale Cod. euro IVA
Costo di trasporto e gestione contatore dal 01/02/16 al 29/02/16	€/kWh	0,022370	220	4,92 P7
Costo di trasporto e gestione contatore				4,92



PESA ONERI DI SISTEMA	Unità di misura	Prezzo unitario	Quantità	Totale Cod. euro IVA
Costo di oneri di sistema dal 01/02/16 al 29/02/16	€/kWh	0,069702	220	15,33 P7
Costo di oneri di sistema				15,33



POSTE E IVA	Unità di misura	Prezzo unitario	Quantità	Totale Cod. euro IVA
Costo di energia elettrica dal 01/02/16 al 29/02/16	€/kWh	0,012500	220	2,75 P7
Costo di energia elettrica (entro IVA)				2,75
Imposta di bolli	€			9,02
Imposta di bolli (entro IVA)				9,02
Imposta di bolli 22% su imponibile di euro 41,02				9,02
Imposta di bolli (entro IVA)				18,04



Imposta di bolli				18,04
Imposta di bolli (entro IVA)				18,04
Imposta di bolli 22% su imponibile di euro 41,02	€			-9,02 VP
Imposta di bolli (entro IVA)				9,02

FATTURA ELETTRONICA - VERSIONE 1.1

Trasmissione nr. 4701212943
 Da: IT02714390362 a: UF80LT
 Formato: SDI11

Mittente: Enel Energia SpA
 Partita IVA: IT06655971007
 Codice fiscale: 06655971007
 Regime fiscale: Ordinario
 Sede: viale Regina Margherita, 125 - 00198 - ROMA (RM) IT
 Iscrizione nel registro delle Imprese
 Tribunale: Ufficio Registro Imprese: RM
 Numero di iscrizione: 1160724
 Capitale sociale: 302039.00
 Stato: in corso
 Stato di liquidazione: non in liquidazione

Cessionario/committente: COMUNE DI MONTALLEGRO
 Amm. pub.
 Codice Fiscale: 80005270840
 Sede: CDA BOVA MARINA, SN - 92010 - MONTALLEGRO
 (AG) IT

h 71 / 2018

P. 300



FATTURA NR. 004701212943 DEL 14/09/2016

Importo totale documento: **14,66 (EUR)**

Resumo dettagli fattura

Datario doc.	Descrizione	Valore unitario (EUR)	Valore totale (EUR)	Aliquota IVA	Altri dati gestionali
	Energia ore di fuori picco	0,059000	3,78	22,00%	Tipo: POD/PDR Testo: IT001E90680698
	Perdite di rete ore di fuori picco	0,059000	0,41	22,00%	Tipo: POD/PDR Testo: IT001E90680698
	Componente di disp. (DISPbt, parte variabile)	-0,000490	-0,03	22,00%	Tipo: POD/PDR Testo: IT001E90680698
	Commercializzazione vendita	0,003100	0,20	22,00%	Tipo: POD/PDR Testo: IT001E90680698
	Dispacciamento	0,015222	0,97	22,00%	Tipo: POD/PDR Testo: IT001E90680698
	Energia attiva	0,022370	1,43	22,00%	Tipo: POD/PDR Testo: IT001E90680698
	Energia attiva	0,069752	4,46	22,00%	Tipo: POD/PDR Testo: IT001E90680698
	Accisa sull'energia elettrica (entro 200000)	0,012500	0,80	22,00%	Tipo: POD/PDR Testo: IT001E90680698

Tipologia	Documento	CIG
	ZB41652E97	ZB41652E97

Tabella ripartizione per aliquota IVA e natura

IVA	Impon./Importo (EUR)	Imposta (EUR)	Esigibilità
22,00%	12,02	2,64	Scissione dei pagamenti

Nome	Formato	Descrizione
004701212943.pdf	PDF	FATTURA PER LA FORNITURA DI ENERGIA ELETTRICA



enel

Enel Energia - Mercato libero dell'energia
 P.le Postale 8080 - 85100 Potenza

TI FORNITURA

Enel Energia in
 Via S. Maria 5N
 85100 MONTALLEGRO AG
 Commissione contratto
 005270840
 P. Clienti
 P. di attivazione
 P. Fornitura
 P. 2016
 P. di attivazione
 P. Fornitura
 P. 2016
 P. di attivazione
 P. Fornitura
 P. 2016
 P. di attivazione
 P. Fornitura
 P. 2016

Potenza contrattualmente
 impegnata
 6,0 kW (chilowatt)
 Potenza disponibile
 6,6 kW (chilowatt)

COMUNE DI MONTALLEGRO Amm. pub.
 c/o COMUNE DI MONTALLEGRO
 VIA VITT. EMANUELE SN
 92010 MONTALLEGRO AG

CLIENTE

12 519 243

DICE IOD

001E0680698

DICE ISCALE

005270840

RTTIVA VA

70400842



DATI BOLLETTA

Fornitura energia elettrica

N. Fattura 4701212943

Del 14/09/2016

PERIODO

MAG. 2016



TOTALE DA PAGARE

12,02 €

Entro il 25/11/2016

TIPO FATTURA

ORDINARIA



GRAZIE!

I tuoi precedenti
 pagamenti risultano
 regolari.



HAI UN GUASTO?

- PER SEGNALAZIONI
 803500 Numero Verde
 da rete fissa e cellulare
 tutti i giorni 24 ore su 24
- PER INFORMAZIONI
 scarica l'app gratuita
 Guasti e-distribuzione
 o invia un SMS con il tuo
 Codice POD allo
 320 20 41 500



CONTATTI UTILI

- Sito web enelenergia.it
- APP Enel Energia
- Numero Verde Autolettura
 800 900 837
- Punto Enel scopri quello
 più vicino su enelenergia.it
- Numero Verde
 800 900 880
- Casella Postale
 8080 - 85100 Potenza,
 per informazioni
 e reclami scritti

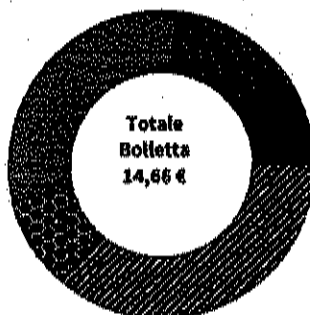


QUALCHE DUBBIO?

C'è qualcosa che non ti è chiaro
 della nuova bolletta? Vai sul sito
enelenergia.it e consulta le sezioni
 "Guida alla lettura" e "Glossario".

ANTES DEGLI IMPORTI FATTURATI

Spese in Energia (A)	8,33 €
Energie fuori picco	4,19 €
Altri consumi materia energia	1,14 €
Spese trasporto e gestione contatore (A)	1,43 €
Spese servizi di Distribuzione (A)	4,46 €
Tassa di riposta e IVA (B)	3,44 €



Una condanna in regime di Scissione dei Pagamenti-Art. 17-ter D.P.R. 633/1972

RYTAGLIO FISCALE

Importo (A)	11,22 €
IVA (B)	11,22 €
Tassa imposta di IVA (B)	3,44 €
Tassa di energia elettrica (entro 200000) su kWh 64 a 0,012500 €/kWh (PT)	0,80 €
Scissione Pagamenti 22% su imponibile di euro 12,02	2,64 €
Importo (A)	11,22 €
IVA (B)	11,22 €
Tassa imposta di IVA (B)	3,44 €
Tassa di energia elettrica (entro 200000) su kWh 64 a 0,012500 €/kWh (PT)	0,80 €
Scissione Pagamenti 22% su imponibile di euro 12,02	2,64 €
Importo (A)	11,22 €
IVA (B)	11,22 €
Tassa imposta di IVA (B)	3,44 €
Tassa di energia elettrica (entro 200000) su kWh 64 a 0,012500 €/kWh (PT)	0,80 €
Scissione Pagamenti 22% su imponibile di euro 12,02	2,64 €

CONSUMI FATTURATI E DETTAGLIO LETTURE

Assicurata	Inizio fornitura	Consumo fatturato dal 01.05.2016 al 31.05.2016
	28	
	286	

Costo consumo	314	Totale energia
attivo kWh		attiva kWh
Consumo fatturato		64
da inizio fornitura		Consumo fatturato nel periodo
		in base all'offerta sottoscritta

Dettaglio letture/consumi

Data	Energia attiva			Energia reattiva			Tipo
	F1	F2	F3	F1	F2	F3	
31/05/2016	1.015	6.435	34.856	103	654	19.832	(rilevata)

INFORMAZIONI PER I CLIENTI

Le due quote che compongono la tua energia elettrica

La tua energia elettrica è composta da due quote: una importata e una proveniente da fonti rinnovabili (cosiddetta CIP6 - Rif. D.M. 21.11.2000), come previsto dalle Condizioni Generali di Fornitura (CGF). Queste informazioni sono riportate anche nella delega che ci hai rilasciato.

Chi tipo di bollette vuoi ricevere

Le bollette che ti inviamo possono essere Mensili o Bimestrali. Le bollette mensili riportano i consumi di un solo mese e sono emesse con un intervallo minimo di 20 giorni; le bollette bimestrali indicano i consumi di due mesi e sono emesse con un intervallo minimo di 1 mese.

PESSE: un piano di sopravvivenza in caso di blackout

PESSE è il piano che la società Terna (Rete elettrica nazionale S.p.A.) ha sviluppato per evitare blackout incontrollati. In caso di necessità, il piano viene applicato direttamente dalle aziende che distribuiscono energia elettrica, in modo da ridurre i carichi di energia assorbita. Le riduzioni avvengono in modo selettivo e programmato attraverso turni prestabiliti, con un tempo massimo di un'ora e mezza al giorno.

Per saperne di più sul piano PESSE puoi contattare la società di Distribuzione della tua zona. L'elenco dei principali distributori lo trovi su enelenergia.it.

Qual è il mix di Enel Energia?

Fonti primarie utilizzate	Composizione del mix energetico utilizzato per la produzione dell'energia elettrica venduta dall'impresa nei due anni precedenti <small>(dati forniti da GSE ai sensi del decreto MSR del 21/7/2008)</small>		Composizione del mix medio nazionale utilizzato per la produzione dell'energia elettrica immessa nel sistema elettrico italiano nei due anni precedenti <small>(dati forniti da GSE ai sensi del decreto MSR del 21/7/2008)</small>	
	Anno 2013	Anno 2014	Anno 2013	Anno 2014
- Fonti rinnovabili	59,30%	62,70%	38,20%	42,50%
- Carbone	12,38%	12,33%	18,90%	19,30%
- Gas Naturale	22,04%	20,12%	33,10%	28,90%
- Prodotti petroliferi	0,66%	0,66%	1,00%	1,00%
- Nucleare	2,57%	1,61%	4,20%	4,60%
- Altre fonti	3,05%	2,58%	4,60%	3,70%

Perché ti conviene pagare la bolletta entro la data di scadenza

La bolletta deve essere pagata entro la data di scadenza per evitare di incorrere in sanzioni. Se paghi in ritardo, dovremo applicarti le spese del sollecito scritto di pagamento e gli interessi di mora, pari al Tasso ufficiale di riferimento (TUR) aumentato di 3,5 punti percentuali. Se il pagamento non viene effettuato saremo costretti, dopo averti mandato un avviso con lettera raccomandata, a sospendere la fornitura per morosità. Faremo richiesta al distributore di competenza per la chiusura del contatore o provvederemo alla chiusura del contratto.

Perché la tua bolletta è semplice e veloce, come e dove puoi farla

- Con la domiciliazione su conto corrente bancario, postale o su carta di credito: informazioni e attivazione chiamando l'800900860, su www.enelenergia.it o presso il tuo istituto finanziario.
- Con Bonifico bancario ad Enel Energia S.p.A. utilizzando i seguenti dati: Banca Popolare di Milano - Sede di Milano - Via Mazzini 9/11 - 20123 Milano - IBAN: IT7820558401700000000071746. All'atto del bonifico si prega inserire nella causale i seguenti dati: ZZZ.4701212943.20160914.ZZZ. Ti ricordiamo inoltre, nel caso in cui tu sia soggetto agli obblighi di tracciabilità dei flussi finanziari di cui alla legge n. 136/2010 e s.m.l., di effettuare il pagamento esclusivamente sul conto corrente dedicato già comunicato dalla nostra società e qualora la tua fornitura sia sul Mercato Libero di riportare nella causale del bonifico anche il codice CIG e/o il codice CUP da te richiesti all'ANAC tramite il testo, "CIG: ZB41552E97".
- Dal portale di Enel Energia, registrandosi nell'Area Clienti, utilizzando la tua carta di credito, il tuo account PayPal o il sistema MyBank.
- Con il servizio CBILL dal tuo Home Banking (verifica sul tuo Home Banking se la tua banca offre questo servizio).
- Presso le ricevitorie del Lotto, le tabaccherie e i bar collegati alla rete Lottomatica Servizi e Sisal, o presso i punti vendita Coop abilitati, o presso i punti collegati alla rete CITYPoste Payment e PayTipper, in contanti, Bancomat o carta di credito.
- Con il bollettino di conto corrente allegato alla bolletta, in banca o alla posta. Per trovare lo sportello bancario più vicino, dove pagare senza spese o commissioni, vai sul sito www.enelenergia.it o chiama il Numero Verde 800 900 860.

Codici IVA

PT	22%	IVA VENDITE 22% art.17 -ter D.P.R. 633/1972 (S.P.)
VP		Fuori campo IVA - art. 6, Dpr 642/72

Prima fatturazione

Con la presente fattura abbiamo provveduto a recuperare la fatturazione di un periodo pregresso di consumo. Ti informiamo che, successivamente a questa, potranno essere emesse più fatture o nello stesso giorno o a distanza di pochi giorni, con date di scadenza distanziate di almeno 15 giorni l'una dall'altra. Ti ricordiamo che in questi casi, in alternativa alle scadenze di pagamento riportate sulle singole fatture, potrai concordare un diverso piano di rientro sulla totalità delle fatture emesse contattando, prima della scadenza, il nostro Numero Verde 800 900 860 gratuito da tutti i numeri nazionali o recandoti presso il PuntoEnel.

**Aggiornamento
Corrispettivi**

In questa fattura sono stati aggiornati i seguenti corrispettivi:
Dispacciamento, come da delibera ARG/elt n.111/06 aggiornato da Tema

Servizio di recapito

In caso di ritardato o mancato recapito delle fatture puoi rivolgerti al nostro Servizio Clienti, disponibile al **Numero Verde 800 900 860**. Ti ricordiamo che attivando **Bolletta web** puoi ricevere le nostre fatture via email, evitando eventuali disservizi. Puoi attivare il servizio di **Bolletta web** collegandoti al sito **enelenergia.it** o chiamando il **Numero Verde 800 900 860**.

enel

Energia - Mercato libero dell'energia
 Via Postale 0080 - 00100 Potenza

N° CLIENTE
 742 589 243

CODICE POD
 IT001E90680698

CODICE FISCALE
 80005270840
 PARTITA IVA
 01704090842







Periodo applicato: 10/40

N. Fattura 4701212943

EFFAGLIO IMPORTI IN BOLLETTA

DESCRIZIONE	Unità di misura	Prezzo unitario	Quantità	Totale Cod. euro IVA	
ESB PER L'ENERGIA					
Costo energia	dal 01/05/16 al 31/05/16	€/kWh	0,059000	64	3,78 P7
Costo energia		€/kWh	0,059000	1	0,41 P7
ESB TRASPORTO E GESTIONE CONTATORE					
Costo trasporto e gestione contatore	dal 01/05/16 al 31/05/16	€/kWh	0,022370	64	1,43 P7
ESB ONERI DI SISTEMA					
Costo oneri di sistema	dal 01/05/16 al 31/05/16	€/kWh	0,069752	64	4,46 P7
IMPOSTE E IVA					
Imposta di accisa elettrica	dal 01/05/16 al 31/05/16	€/kWh	0,012500	64	0,80 P7
Imposta di accisa elettrica (entro 1000 kWh)		€			2,64
Imposta di accisa elettrica (oltre 1000 kWh)		€			2,64
IMPOSTE DI SELEZIONE					
Imposta di selezione (art. 17, ref. D.P.R. 633/1972)		€			-2,64 VP



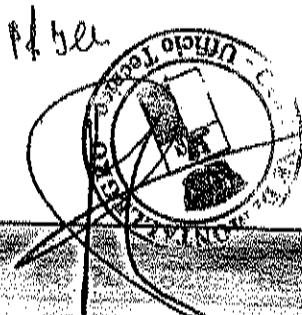
Enel Energia SpA - Società con unico socio - Sede Legale 00198 Roma, Viale Regina Margherita 125 - Reg. Imprese di Roma, C.F. e P.I. 06655911007 - R.E.A. 1150724 - Capitale Sociale 302.039 Euro I.v. Direzione e coordinamento di Enel SpA

FATTURA ELETTRONICA - VERSIONE 1.1

Trasmissione nr. 4701462981
 Da: IT02714390362 a: UF80LT
 Formato: SDI11

Mittente: Enel Energia SpA
 Partita IVA: IT0885971007
 Codice fiscale: 0885971007
 Regime fiscale: Ordinario
 Sede: Viale Regina Margherita, 125 - 00198 - ROMA (RM) IT
 Iscrizione nel registro delle imprese
 Provincia Ufficio Registro Imprese: RM
 Numero di iscrizione: 1150724
 Capitale Sociale: 302039,00
 Stato unico
 Stato di liquidazione: non in liquidazione

Cessionario/committente: COMUNE DI MONTALLEGRO
 Amm. pub.
 Codice Fiscale: 80005270840
 Sede: VIA CARLICI, SNC - 92010 - MONTALLEGRO (AG) IT



FATTURA NR. 004701462981 DEL 18/10/2016

Importo totale documento:

20,58 (EUR)

Riepilogo dettagli fattura

Dettaglio doc.	Descrizione	Quantità	Valore unitario (EUR)	Valore totale (EUR)	Aliquota IVA	Altri dati gestionali
	Energia ore di fuori picco		0,059000	60,18	22,00%	Tipo: POD/PDR Testo: IT001E90083538
	Perdite di rete ore di fuori picco		0,059000	6,25	22,00%	Tipo: POD/PDR Testo: IT001E90083538
	Componente di disp. (DISPbt, parte variabile)		-0,000490	-0,50	22,00%	Tipo: POD/PDR Testo: IT001E90083538
	Commercializzazione vendita		0,003100	3,16	22,00%	Tipo: POD/PDR Testo: IT001E90083538
	Dispacciamento		0,015230	15,53	22,00%	Tipo: POD/PDR Testo: IT001E90083538
	Restituzione per ricambi	1.00	-77,170000	-77,17	22,00%	Tipo: POD/PDR Testo: IT001E90083538
	Energia attiva		0,022370	22,82	22,00%	Tipo: POD/PDR Testo: IT001E90083538
	Restituzione per ricambi	1.00	-20,800000	-20,80	22,00%	Tipo: POD/PDR Testo: IT001E90083538
	Energia attiva		0,069752	71,15	22,00%	Tipo: POD/PDR Testo: IT001E90083538
	Restituzione per ricambi	1.00	-64,870000	-64,87	22,00%	Tipo: POD/PDR Testo: IT001E90083538
	Accisa sulla elettricità (entro 200000)		0,012500	12,76	22,00%	Tipo: POD/PDR Testo: IT001E90083538
	Restituzione per ricambi	1.00	-11,630000	-11,63	22,00%	Tipo: POD/PDR Testo: IT001E90083538

Dati generali

Tipologia	Documento	CIG
Contratto	ZB41552E97	ZB41552E97

Dati di riepilogo per aliquota IVA e natura

IVA	Impon./Importo (EUR)	Imposta (EUR)	Esigibilità
22,00%	16,87	3,71	Scissione dei pagamenti

Allegati

Nome	Formato	Descrizione
000004701462981.pdf	PDF	FATTURA PER LA FORNITURA DI ENERGIA ELETTRICA



enel Energia - Mercato libero dell'energia
800 900 837 - 85100 Potenza

MI FORNITURA

Creazione energia in
cassa chiusa
001 MONTALLEGRO AG
renuovazione contratto
casella postale
potenza elettrica

**Potenza contrattualmente
impegnata**
15,0 kW (chilowatt)
Potenza disponibile
15,0 kW (chilowatt)

COMUNE DI MONTALLEGRO Amm. pub.
c/o COMUNE DI MONTALLEGRO
VIA VITTORIO EMANUELE SNC
92010 MONTALLEGRO AG

02 849 067

DATI BOLLETTA

Fornitura energia elettrica
N. Fattura 4701462981
Del 18/10/2016

TOTALE DA PAGARE

16,87 €

Entro il 02/11/2016

ODINE POD
10019008538


PERIODO
GIU. 2016

TIPO FATTURA
CHIUSURA CONTRATTO O
CESSAZIONE

ODINE FISCALE
0905270840
ARTICOLA IVA
1704090842

INTESI DEGLI IMPORTI FATTURATI

Riciccolata	16,87 €
Totale Importo a IVA (6)	3,71 €



Art. 17-ter D.P.R. 633/1972

ETTAGLIO FISCALE

16,87 €	
15,75 €	
12,75 €	
-11,63 €	
3,71 €	
3,71 €	
-3,71 €	

ICACCOLI

Periodo di riferimento per la rilevazione di nuove letture/consumi reali oppure a causa della modifica di letture/consumi e/o prezzi su un periodo di fatturato.

Periodo	F1	F2	F3	Motivo	Consumo (kWh)	Importo Totale (€)
30/06/2016	3,71	18,085	49,465	lettura precedente		15,87
				grata caduta	1,000	
				distribuzione		
				modificazioni (1) (2) (3)		

HAI UN GUASTO?

- PER SEGNALAZIONI: 803500 Numero Verde da rete fissa e cellulare tutti i giorni 24 ore su 24
- PER INFORMAZIONI: scarica l'app gratuita Guasti e-distribuzione o invia un SMS con il tuo Codice POD allo 320 20 41 500

CONTATTI UTILI

- Sito web enelenergia.it
- APP Enel Energia
- Numero Verde Autolettura 800 900 837
- Punto Enel scopri quello più vicino su enelenergia.it
- Numero Verde 800 900 860
- Casella Postale 8080 - 85100 Potenza, per informazioni e reclami scritti

QUALCHE DUBBIO?

C'è qualcosa che non ti è chiaro della nuova bolletta? Vai sul sito enelenergia.it e consulta le sezioni "Guida alla lettura" e "Glossario".

CONSUMI FATTURATI E DETTAGLIO LETTURE

Consumo da inizio fornitura		Consumo fatturato dal 01.06.2016 al 30.06.2016	
214			
5.012			

Totale consumi annuali kWh	5.226	Totale energia attiva kWh	1.020
<i>Consumo effettivo da inizio fornitura</i>		<i>Consumo fatturato nel periodo in base all'offerta sottoscritta</i>	

Dettaglio letture/consumi

Data	Energia attiva			Energia reattiva			Tipo
	F1	F2	F3	F1	F2	F3	
30/06/2016	3.171	18.085	49.465	682	4.952	13.109	(rievata)

INFORMAZIONI PER I CLIENTI

Le due quote che compongono la tua energia elettrica

La tua energia elettrica è composta da due quote; una importata e una proveniente da fonti rinnovabili (cosiddetta CIP6 - Rif. D.M. 21.11.2000), come previsto dalle Condizioni Generali di Fornitura (CGF). Queste informazioni sono riportate anche nella delega che ci hai rilasciato.

Che tipo di bollette puoi ricevere

Le bollette che ti inviamo possono essere Mensili o Bimestrali. Le bollette mensili riportano i consumi di un solo mese e sono emesse con un intervallo minimo di 20 giorni; le bollette bimestrali indicano i consumi di due mesi e sono emesse con un intervallo minimo di 1 mese.

PESSE: un piano al tuo servizio, in caso di blackout

PESSE è il piano che la società Terna (Rete elettrica nazionale S.p.A.) ha sviluppato per evitare blackout incontrollati. In caso di necessità, il piano viene applicato direttamente dalle aziende che distribuiscono energia elettrica, in modo da ridurre i carichi di energia assorbita. Le riduzioni avvengono in modo selettivo e programmato attraverso turni prestabiliti, con un tempo massimo di un'ora e mezza al giorno.

Per saperne di più sul piano PESSE puoi contattare la società di Distribuzione della tua zona. L'elenco dei principali distributori lo trovi su enelenergia.it.

Qual è il mix di Enel Energia?

Fonti primarie utilizzate	Composizione del mix energetico utilizzato per la produzione dell'energia elettrica venduta dall'impresa nei due anni precedenti <small>(dati forniti da GSE ai sensi del decreto MSE del 31/7/2009)</small>		Composizione del mix medio nazionale utilizzato per la produzione dell'energia elettrica immessa nel sistema elettrico italiano nei due anni precedenti <small>(dati forniti da GSE ai sensi del decreto MSE del 31/7/2009)</small>	
	Anno 2014	Anno 2015	Anno 2014	Anno 2015
	%	%	%	%
- Fonti rinnovabili	63,54	59,08	43,10	41,60
- Carbone	12,00	13,67	19,00	19,60
- Gas Naturale	19,69	20,88	28,60	29,30
- Prodotti petroliferi	0,64	0,92	1,00	1,30
- Nucleare	1,60	3,26	4,60	5,10
- Altre fonti	2,54	2,20	3,70	3,10

Cosa puoi fare in caso di sollecito del pagamento, sospensione della fornitura o cessazione del contratto

Se hai già provveduto al pagamento della bolletta, non considerare questo sollecito.

Se non hai ancora pagato, consulta il messaggio "Pagare la tua bolletta è semplice e veloce. Ecco dove e come puoi farlo".

Se hai ricevuto il preavviso per la sospensione della fornitura (con preavviso di chiusura del contratto) o la chiusura è già avvenuta, devi inviarcì la copia della ricevuta di pagamento al fax dedicato 800.066.386.

Se invece il contratto è stato già chiuso, provvedi al più presto al pagamento delle bollette che ancora non hai saldato. Ti invitiamo inoltre a contattare i nostri operatori (numero verde gratuito 800.900.860) o tramite fax (numero fax generico 800.046.311) per stipulare un nuovo contratto con Enel Energia.

Perché ti conviene pagare la bolletta entro la data di scadenza

La bolletta deve essere pagata entro la data di scadenza per evitare di incorrere in sanzioni. Se paghi in ritardo, dovremo applicarti le spese dei solleciti scritti di pagamento e gli interessi di mora, pari al Tasso ufficiale di riferimento (TUR) aumentato di 3,5 punti percentuali. Se il pagamento non viene effettuato saremo costretti, dopo averti mandato un avviso con lettera raccomandata, a sospendere la fornitura per morosità. Faremo richiesta al distributore di competenza per la chiusura del contatore o provvederemo alla chiusura del contratto.

Pagare la tua bolletta è semplice e veloce. Ecco come e dove puoi farlo

● Con la domiciliazione su conto corrente bancario, postale o su carta di credito: informazioni e attivazione chiamando l'800900860, su www.enelenergia.it o presso il tuo Istituto finanziario.

● Con Bonifico bancario ad Enel Energia S.p.A. utilizzando i seguenti dati: Banca Popolare di Milano - Sede di Milano - Via Mazzini 9/11 - 20123 Milano - IBAN: IT7820558401700000000071746. All'atto del bonifico si prega inserire nella causale i seguenti dati: ZZZ.4701462981.20161018.222

Ti ricordiamo inoltre, nel caso in cui tu sia soggetto agli obblighi di tracciabilità dei flussi finanziari di cui alla legge n. 136/2010 e s.m.i., di effettuare il pagamento esclusivamente sul conto corrente dedicato già comunicato dalla nostra società e qualora la tua fornitura sia sul Mercato Libero di riportare nella causale del bonifico anche il codice CIG e/o il codice CUP da te richiesti all'ANAC tramite il testo, "CIG: ZB41552E97".

● Dal portale di Enel Energia, registrandosi nell'Area Clienti, utilizzando la tua carta di credito, il tuo account PayPal o il sistema MyBank.

● Con il servizio CBILL dal tuo Home Banking (verifica sul tuo HomeBanking se la tua banca offre questo servizio).

● Presso le ricevitorie del Lotto, le tabaccherie e i bar collegati alla rete Lottomatica Servizi e Sisal, o presso i punti vendita Coop abilitati, o presso i punti collegati alla rete CityPoste Payment e PayTipper, in contanti, Bancomat o carta di credito.

● Con il bollettino di conto corrente allegato alla bolletta, in banca o alla posta. Per trovare lo sportello bancario più vicino, dove pagare senza spese o commissioni, vai sul sito enelenergia.it o chiama il Numero Verde 800 900 860.

Così succede se non paghi la bolletta e possibili Indennizzi

Se non provvederai al pagamento della bolletta, la nostra comunicazione di costituzione in mora (diffida) che comporterà la sospensione/ chiusura della fornitura di energia elettrica, avverrà come stabilito dalla delibera 258/2015/R/Com (TIMOE) dell' Autorità per l'energia elettrica e il gas, con decorrenza entro il 25° giorno lavorativo successivo al 20° giorno solare dalla data di emissione della diffida. La diffida sarà inviata a te e al tuo fornitore di energia elettrica. La sospensione avverrà il terzo giorno lavorativo successivo al 20° giorno solare dalla data di emissione della diffida. Come disposto dall'articolo 25 della delibera 258/2015/R/Com, se non avrai alcuna comunicazione e la fornitura ti è stata sospesa o ridotta senza preavviso, nel diffida, a meno di 20 giorni lavorativi, il tuo fornitore di energia elettrica. Questo indennizzo non ti verrà dato in caso di mancato recapito da parte del tuo fornitore di energia elettrica. L'indennizzo sarà invece dovuto nel caso in cui la sospensione della fornitura o la riduzione di potenza sia avvenuta perché:

- 1) non abbiamo rispettato il termine di 20 giorni solari per il pagamento dell'importo riportato nella costituzione in mora;
- 2) non abbiamo rispettato il termine di 20 giorni lavorativi tra la data di emissione della comunicazione e la data di consegna al servizio postale;
- 3) non abbiamo rispettato il termine di 20 giorni lavorativi successivi al 20° giorno solare per l'invio della richiesta di sospensione della fornitura al nostro fornitore di energia elettrica.

Ti informiamo che le spese per la sospensione della fornitura da parte del distributore fino a oggi, sono di 49,29 euro. Le spese per la sospensione della fornitura da parte del distributore fino a oggi sono di 23,00 euro e si vanno a sommare alle spese di invio della diffida e della diffida da parte del distributore fino ad oggi sono di 23,00 euro e si vanno a sommare alle spese di sospensione.

Ti segnaliamo che non risultano pagate le seguenti bollette

Bolletta non pagata	Importo da pagare	Data scadenza	Importo residuo	Numero utente
4700617111 del 05/05/2016	euro 709,19	scaduta il 05/05/2016	709,19	742849067
4700821788 del 06/05/2016	euro 682,74	scaduta il 06/05/2016	682,74	742849067
4700588234 del 30/05/2016	euro 597,43	scaduta il 30/05/2016	597,43	742849067
4700764022 del 28/06/2016	euro 531,02	scaduta il 28/06/2016	531,02	742849067
4700978933 del 09/08/2016	euro 374,26	scaduta il 09/08/2016	374,26	742849067

Dettaglio Fatture Rettificate

Fattura n. 4701334401 del 07/10/2016 di totale euro a pagare -1.934,23

Codici IVA

IVA		
IT	22%	IVA VENDITE 22% art.17 -ter D.P.R. 633/1972 (S.P.)
VP		Fuori campo IVA - art. 6, Dpr 642/72

Consumo medio giornaliero

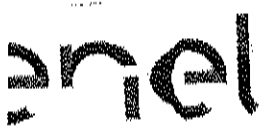
Il consumo medio giornaliero dal 01/02/2016 al 30/06/2016 è kWh 1,42 in picco e kWh 33,19 fuori picco.

Aggiornamento corrispettivi

In questa fattura sono stati aggiornati i seguenti corrispettivi: Dispacclamento, come da delibera ARG/el n.111/06 aggiornato da Tema

Servizio di recapito

In caso di ritardato o mancato recapito delle fatture puoi rivolgerti al nostro Servizio Clienti, disponibile al **Numero Verde 800 900 860**. Ti ricordiamo che attivando **Bolletta web** puoi ricevere le nostre fatture via email, evitando eventuali disservizi. Puoi attivare il servizio di **Bolletta web** collegandoti al sito **enelenergia.it** o chiamando il **Numero Verde 800 900 860**.



Enel Energia - Mercato libero dell'energia
 via Postale 8080 - 8100 Potenza

N° CLIENTE
 742 849 067

CODICE POD
 IT001E90083538

CODICE FISCALE
 80005270840

PARTITA IVA
 01704090842




N. Fattura 4701462981


Perdita applicata 10,40

DETTAGLIO IMPORTI IN BOLLETTA

CALCOLO	Unità di misura	Prezzo unitario	Quantità	Totale Cod. euro IVA	
Spesa per l'energia					
Energia ore di fuori picco	dal 01/06/16 al 30/06/16	€/kWh	0,059000	1020	60,18 P7
Perdite di rete ore di fuori picco		€/kWh	0,059000	106	6,25 P7
Componente di disp(DISPbt, parte variabile)	dal 01/06/16 al 30/06/16	€/kWh	-0,000490	1020	-0,50 P7
Commercializzazione vendita		€/kWh	0,003100	1020	3,16 P7
Dispacciamento		€/kWh	0,015230	1020	15,53 P7
Restituzione per ricalcoli		€			-77,17 P7
Spesa trasporto e gestione contatore					
Energia attiva	dal 01/06/16 al 30/06/16	€/kWh	0,022370	1020	22,82 P7
Restituzione per ricalcoli		€			-20,80 P7
Spesa oneri di sistema					
Energia attiva	dal 01/06/16 al 30/06/16	€/kWh	0,069752	1020	71,15 P7
Restituzione per ricalcoli		€			-64,87 P7
Imposte					
Accisa sull'energia elettrica (entro 200000)	dal 01/06/16 al 30/06/16	€/kWh	0,012500	1020	12,75 P7
Restituzione per ricalcoli		€			-11,63 P7



IMPOSTE E IVA	Unità di misura	Prezzo unitario	Quantità	Totale Cod. euro IVA
IVA Scissione Pagamenti 22% su imponibile di euro 16,87	€			3,71
Totale imposte e IVA				3,71



Totale bolletta				79,98
IVA in regime di Scissione Pagamenti-Art. 17-ter D.P.R. 633/1972	€			-3,71 VP
Totale da pagare				76,27

Enel Energia SpA - Società con unico socio - Sede Legale 00198 Roma, Viale Regina Margherita 325 - Reg. Imprese di Roma, C.F. e P.I. 06605971007 - P.E.A. 1150726 - Capitale Sociale 302.039 Euro I.V. Direzione e coordinamento di Enel SpA

COMUNE DI MONTALLEGRO

(Provincia di Agrigento)

SETTORE II

SERVIZIO FINANZIARIO

in esecuzione del presente provvedimento di liquidazione

SI ATTESTA

dell'art.185 del Decreto Legislativo 18/08/2000, n.267 l' emissione dei sotto

mandati di pagamento per l'importo a fianco di ognuno indicato.

- 2018 mandato n. 869 del 24.09.2018 di Euro 141,23
- _____ mandato n. _____ del _____ di Euro _____
- _____ mandato n. _____ del _____ di Euro _____
- _____ mandato n. _____ del _____ di Euro _____
- _____ mandato n. _____ del _____ di Euro _____
- _____ mandato n. _____ del _____ di Euro _____
- _____ mandato n. _____ del _____ di Euro _____

Magro li 24 / 09 / 2018

UFFICIO CONTABILE
(Calogera Magro)

IL DIRIGENTE DEL SERVIZIO FINANZIARIO
(Dott. Domenico Indelicato)



importo
mandato
) n
ativo

attività
importo
leggi

attività
euro



iva 22%

CERTIFICATO DI PUBBLICAZIONE

Affissa all'albo pretorio il _____

Il Messo Comunale Il Segretario Comunale

Defissa dall'Albo pretorio il _____

Il Messo Comunale Il Segretario Comunale

Si certifica, su conforme dichiara- zione del Messo Comunale, che la presente deliberazione è stata affissa all'Albo pretorio dal _____ ai _____ per 15 giorni consecutivi e contro di essa non è pervenuto opposizione e/o reclamo alcuno.

Montallegro, li _____

Il Messo Comunale Il Segretario Comunale

.....

.....

Copia conforme all'originale ad uso Amministrativo.

Montallegro li _____

IL SEGRETARIO COMUNALE