



# Comune di Delianuova

NOTA DI AGGIORNAMENTO AL DUP  
2021-2023

## Indice

PRESENTAZIONE.....	4
INTRODUZIONE AL D.U.P. E LOGICA ESPOSITIVA .....	5
LINEE PROGRAMMATICHE DI MANDATO E GESTIONE.....	6
ANALISI STRATEGICA DELLE CONDIZIONI ESTERNE .....	7
OBIETTIVI GENERALI INDIVIDUATI DAL GOVERNO .....	9
POPOLAZIONE E SITUAZIONE DEMOGRAFICA.....	10
TERRITORIO E PIANIFICAZIONE TERRITORIALE .....	13
STRUTTURE ED EROGAZIONE DEI SERVIZI .....	15
ECONOMIA E SVILUPPO ECONOMICO LOCALE.....	17
SINERGIE E FORME DI PROGRAMMAZIONE NEGOZIATA .....	18
PROGRAMMAZIONE NEGOZIATA .....	19
PARAMETRI INTERNI E MONITORAGGIO DEI FLUSSI.....	20
ANALISI STRATEGICA DELLE CONDIZIONI INTERNE .....	21
ORGANISMI GESTIONALI ED EROGAZIONE DEI SERVIZI .....	22
TRIBUTI E POLITICA TRIBUTARIA.....	24
TARIFE E POLITICA TARIFFARIA.....	25
SPESA CORRENTE PER MISSIONE.....	26
NECESSITÀ FINANZIARIE PER MISSIONI E PROGRAMMI.....	41
PATRIMONIO E GESTIONE DEI BENI PATRIMONIALI.....	54
DISPONIBILITÀ DI RISORSE STRAORDINARIE.....	55
SOSTENIBILITÀ DELL'INDEBITAMENTO NEL TEMPO .....	56
EQUILIBRI DI COMPETENZA E CASSA NEL TRIENNIO .....	57
PROGRAMMAZIONE ED EQUILIBRI FINANZIARI .....	60
FINANZIAMENTO DEL BILANCIO CORRENTE.....	62
FINANZIAMENTO DEL BILANCIO INVESTIMENTI.....	64
DISPONIBILITÀ E GESTIONE DELLE RISORSE UMANE .....	66
RISPETTO DEI VINCOLI DI FINANZA PUBBLICA .....	71
VALUTAZIONE GENERALE DEI MEZZI FINANZIARI.....	73
ENTRATE TRIBUTARIE (valutazione e andamento).....	74
TRASFERIMENTI CORRENTI (valutazione e andamento).....	75
ENTRATE EXTRATRIBUTARIE (valutazione e andamento) .....	76
RIDUZIONE DI ATTIVITÀ FINANZIARIE (valutazione).....	78
ACCENSIONE PRESTITI NETTI (valutazione e andamento) .....	79
DEFINIZIONE DEGLI OBIETTIVI OPERATIVI.....	80
FABBISOGNO DEI PROGRAMMI PER SINGOLA MISSIONE .....	84
SERVIZI GENERALI E ISTITUZIONALI.....	87

GIUSTIZIA.....	95
ORDINE PUBBLICO E SICUREZZA.....	97
ISTRUZIONE E DIRITTO ALLO STUDIO .....	99
VALORIZZAZIONE BENI E ATTIV. CULTURALI .....	104
POLITICA GIOVANILE, SPORT E TEMPO LIBERO .....	106
TURISMO.....	108
ASSETTO TERRITORIO, EDILIZIA ABITATIVA .....	109
SVILUPPO SOSTENIBILE E TUTELA AMBIENTE.....	111
TRASPORTI E DIRITTO ALLA MOBILITÀ .....	117
SOCCORSO CIVILE .....	121
DIRITTI SOCIALI, POLITICHE SOCIALI E FAMIGLIA .....	123
TUTELA DELLA SALUTE.....	130
SVILUPPO ECONOMICO E COMPETITIVITÀ.....	136
LAVORO E FORMAZIONE PROFESSIONALE .....	139
AGRICOLTURA E PESCA .....	142
ENERGIA E FONTI ENERGETICHE .....	144
RELAZIONI CON AUTONOMIE LOCALI.....	145
RELAZIONI INTERNAZIONALI.....	146
FONDI E ACCANTONAMENTI.....	147
DEBITO PUBBLICO.....	150
ANTICIPAZIONI FINANZIARIE.....	152
PROGRAMMAZIONE PERSONALE, OO.PP. E PATRIMONIO .....	153
PROGRAMMAZIONE E FABBISOGNO DI PERSONALE.....	154
OPERE PUBBLICHE E INVESTIMENTI PROGRAMMATI.....	155
PERMESSI A COSTRUIRE (oneri urbanizzazione).....	156
ALIENAZIONE E VALORIZZAZIONE DEL PATRIMONIO .....	157

## PRESENTAZIONE

## INTRODUZIONE AL D.U.P. E LOGICA ESPOSITIVA

Il presente documento, nell'ambito del nuovo principio della programmazione introdotto dal D.lgs. 118 del 2011, svolge un ruolo centrale poiché costituisce il presupposto necessario di tutti gli altri documenti di programmazione e rappresenta lo strumento di guida strategica ed operativa dell'ente.

Il contenuto di questo elaborato si suddivide in due sezioni, denominate Sezione strategica e Sezione operativa.

La Sezione strategica (SeS) sviluppa e concretizza le linee programmatiche di mandato e individua, coerentemente con il quadro normativo, gli indirizzi strategici dell'ente. La Sezione operativa (SeO), partendo dalle decisioni strategiche dell'ente, delinea una programmazione operativa identificando così gli obiettivi associati a ciascuna missione e programma ed individuando le risorse finanziarie, strumentali e umane necessarie per raggiungerli.

Venendo al contenuto, nella prima parte della Sezione strategica, denominata "Analisi delle condizioni esterne", si analizza il contesto nel quale l'ente svolge la propria attività facendo riferimento in particolar modo ai vincoli imposti dal governo e alla situazione socio-economica locale. Si tratta quindi di delineare sia il contesto ambientale che gli interlocutori istituzionali, cioè il territorio ed i partner pubblici e privati con cui l'ente interagisce.

L'analisi delle condizioni interne si focalizza, invece, sull'organizzazione dell'ente con particolare riferimento alle dotazioni patrimoniali, finanziarie e organizzative. Vengono approfondite le tematiche connesse all'erogazione dei servizi e le relative scelte di politica tributaria e tariffaria, lo stato di avanzamento delle opere pubbliche e le risorse necessarie a coprire il fabbisogno di spesa corrente e d'investimento. Si porrà inoltre attenzione sul mantenimento degli equilibri di bilancio nel tempo, e questo in termini di competenza e cassa, analizzando le problematiche connesse con l'eventuale ricorso all'indebitamento ed i possibili vincoli imposti dal patto di stabilità.

La prima parte della Sezione operativa, chiamata "Valutazione generale dei mezzi finanziari" privilegia l'analisi delle entrate descrivendo sia il trend storico che la previsione futura dei principali aggregati di bilancio (titoli). In quest'analisi possono essere specificati sia gli indirizzi in materia di tariffe e tributi che le decisioni sul ricorso all'indebitamento.

La visione strategica, caratteristica della SeS si trasforma poi in una programmazione operativa quando in corrispondenza di ciascuna missione suddivisa in programmi, si procede a specificare le forme di finanziamento di ciascuna missione. Si determina in questo modo il fabbisogno di spesa della missione e relativi programmi, destinato a coprire le uscite correnti, rimborso prestiti ed investimenti. Si descrivono, infine, gli obiettivi operativi, insieme alle risorse strumentali e umane rese disponibili per raggiungere tale scopo.

La seconda e ultima parte della sezione operativa, denominata "Programmazione del personale, opere pubbliche e patrimonio", si concentra sul fabbisogno di personale per il triennio, le opere pubbliche che l'amministrazione intende finanziare nello stesso periodo ed il piano di valorizzazione e alienazione del patrimonio disponibile non strategico.

## LINEE PROGRAMMATICHE DI MANDATO E GESTIONE

Il comune è amministrato attualmente nel corso del 2021 da una Commissione Straordinaria a seguito di scioglimento del Consiglio comunale con D.P.R. pubblicato in Gazzetta Ufficiale n. 291 del 15.12.2018.

Il programma si prefigge, dunque, di puntare al rilancio di Delianuova e del territorio valorizzandone le potenzialità e le risorse. Bisognerà attivare risorse economiche da destinare alle reti di servizio primarie, al riassetto del territorio, e alla valorizzazione delle aree sia urbane sia extraurbane. Sarà necessario l'apporto di tutti i cittadini, dei giovani, e delle rappresentanze di tutte le aree territoriali. Bisogna garantire i servizi essenziali, in linea con le esigenze di sostenibilità e qualità, nel rispetto delle persone, dell'ambiente, dei principi fondamentali di libertà e di democrazia. Si deve costruire una comunità più inclusiva che non lasci nessuno indietro, sia in termini di fruizione dei servizi, sia di partecipazione attiva della cittadinanza alla vita sociale ed economica.

## ANALISI STRATEGICA DELLE CONDIZIONI ESTERNE

Come già anticipato, la sezione strategica aggiorna le linee di mandato e individua la strategia dell'ente e le politiche da sviluppare per conseguire le finalità istituzionali e gli indirizzi generali di programmazione. Inevitabilmente l'individuazione degli obiettivi strategici consegue a un processo conoscitivo di analisi strategica delle condizioni esterne all'ente (descritto in questa parte del documento) e di quelle interne. L'analisi strategica delle condizioni esterne, descritta nelle pagine seguenti, approfondisce i seguenti profili:

1. Obiettivi individuati dal Governo;
2. Valutazione socio-economica del territorio;
  - Territorio e pianificazione territoriale;
  - Strutture ed erogazione dei servizi;
  - Economia e sviluppo economico locale;
3. Parametri per identificare i flussi finanziari.

### **Obiettivi individuati dal governo (condizioni esterne)**

Il primo passo dell'analisi delle condizioni esterne consiste nel valutare gli obiettivi individuati dal Governo poiché gli obiettivi strategici dell'ente dipendono molto dal margine di manovra concesso dall'autorità centrale. L'analisi si concentra sul DEF (Documento di Economia e Finanza) che rappresenta il principale strumento della programmazione economico-finanziaria dello Stato in quanto indica la strategia economica e di finanza pubblica nel medio termine.

Il DEF è composto dalle seguenti tre sezioni oltre che da alcuni allegati:

4. Programma di stabilità. Contiene gli obiettivi da conseguire per accelerare la riduzione del debito pubblico e, in particolare, gli obiettivi di politica economica per il triennio successivo; l'aggiornamento delle previsioni per l'anno in corso; l'indicazione dell'evoluzione economico-finanziaria internazionale; gli obiettivi programmatici.
5. Analisi e tendenze della finanza pubblica. Contiene l'analisi del conto economico e del conto di cassa nell'anno precedente, le previsioni tendenziali del saldo di cassa del settore statale e le indicazioni sulle modalità di copertura. A questa sezione è allegata una Nota metodologica contenente i criteri di formulazione delle previsioni tendenziali a legislazione vigente per il triennio successivo.
6. Programma nazionale di riforma. Contiene l'indicazione dello stato di avanzamento delle riforme avviate, degli squilibri macroeconomici nazionali e dei fattori di natura macroeconomica che incidono sulla competitività, le priorità del Paese e le principali riforme da attuare.

### **Valutazione socio-economica del territorio (condizioni esterne)**

Il secondo passo dell'analisi delle condizioni esterne consiste nell'analizzare la situazione ambientale in cui l'amministrazione si trova ad operare al fine di calare gli obiettivi generali nel contesto di riferimento e consentire la traduzione degli stessi nei più concreti e immediati obiettivi operativi.

Nella sezione popolazione e situazione demografica vengono analizzati gli aspetti statistici della popolazione in relazione alla sua composizione e all'andamento demografico in atto.

Nella sezione territorio e pianificazione territoriale si analizza la realtà territoriale dell'ente in relazione alla sua conformazione geografica ed urbanistica.

Nella sezione strutture ed erogazione di servizi si verifica la disponibilità di strutture tali da consentire un'adeguata risposta alla domanda di servizi pubblici locali proveniente dalla cittadinanza.

La sezione economia e sviluppo economico locale analizza le caratteristiche strutturali dell'economia insediata nel territorio delineando le possibili prospettive e traiettorie di sviluppo.

Infine nella sezione sinergie e forme di programmazione negoziata si individuano le principali forme di collaborazione e coordinamento messe in atto da questa o da precedenti amministrazioni con diversi stakeholder.

### **Parametri per identificare i flussi finanziari (condizioni esterne)**

Il principio contabile della programmazione, al paragrafo 8.1 richiede l'approfondimento dei "parametri economici essenziali" identificati come quei parametri che, a legislazione vigente, consentono di identificare l'evoluzione dei flussi finanziari ed economici dell'ente e dei propri enti strumentali e consentono di segnalare le differenze rispetto ai parametri di riferimento nazionali.

Nella sezione dedicata sono stati presentati i seguenti parametri:

- Indicatori finanziari e parametri di deficitarietà;
- Grado di autonomia;
- Pressione fiscale e restituzione erariale;
- Grado di rigidità del bilancio;
- Parametri di deficit strutturale.

## OBIETTIVI GENERALI INDIVIDUATI DAL GOVERNO

### AMMODERNAMENTO DELLA P.A.

## POPOLAZIONE E SITUAZIONE DEMOGRAFICA

Popolazione (andamento demografico)		
Popolazione legale		
Popolazione legale (ultimo censimento disponibile)	3473	
Movimento demografico		
Popolazione al 01-01	3.285	+
Nati nell'anno		+
Deceduti nell'anno		-
Saldo naturale		
Immigrati nell'anno		+
Emigrati nell'anno		-
Saldo migratorio		
Popolazione al 31-12	3.232	

Popolazione (stratificazione demografica)		
Popolazione suddivisa per sesso		
Maschi	1.562	+
Femmine	1.670	+
Popolazione al 31-12	3.232	
Composizione per età		
Prescolare (0-6 anni)		+
Scuola dell'obbligo (7-14 anni)		+
Forza lavoro prima occupazione (15-29 anni)		+
Adulta (30-65 anni)		+
Senile (oltre 65 anni)		+
Popolazione al 31-12		

Popolazione (popolazione insediabile)		
Aggregazioni familiari		
Nuclei familiari		
Comunità / convivenze		
Tasso demografico		
Tasso di natalità (per mille abitanti)		0 +
Tasso di mortalità (per mille abitanti)		0 +
Popolazione insediabile		
Popolazione massima insediabile (num. abitanti)		
Anno finale di riferimento		2010

Popolazione (andamento storico)						
	2015	2016	2017	2018	2019	
Movimento naturale						
Nati nell'anno		28				+
Deceduti nell'anno		45				-
Saldo naturale		-17				
Movimento migratorio						
Immigrati nell'anno		28				+
Emigrati nell'anno		25				-
Saldo migratorio		3				
Tasso demografico						
Tasso di natalità (per mille abitanti)	0	0	0	0	0	+
Tasso di mortalità (per mille abitanti)	0	0	0	0	0	+



## TERRITORIO E PIANIFICAZIONE TERRITORIALE

Territorio (ambiente geografico)			
Estensione geografica			
Superficie		21,04	Kmq.
Risorse idriche			
Laghi			num.
Fiumi e torrenti		3	num.
Strade			
Statali		7	Km.
Provinciali		18	Km.
Comunali		50	Km.
Vicinali		11	Km.
Autostrade			Km.

Territorio (urbanistica)			
Piani e strumenti urbanistici vigenti			
Piano regolatore adottato		<input checked="" type="checkbox"/>	
Piano regolatore approvato		<input checked="" type="checkbox"/>	
Programma di fabbricazione		<input checked="" type="checkbox"/>	
Piano edilizia economica e popolare		<input type="checkbox"/>	
Piano insediamenti produttivi			
Industriali		<input type="checkbox"/>	
Artigianali		<input type="checkbox"/>	
Comerciali		<input type="checkbox"/>	

		<input type="checkbox"/>	
Coerenza urbanistica			
Coerenza con strumenti urbanistici		<input type="checkbox"/>	
Area interessata P.E.E.P.		0	mq.
Area disponibile P.E.E.P.		0	mq.
Area interessata P.I.P.		0	mq.
Area disponibile P.I.P.		0	mq.

## STRUTTURE ED EROGAZIONE DEI SERVIZI

Le tabelle che seguono mostrano, su un arco temporale di quattro anni, l'offerta di alcuni dei principali tipi di servizio prestati al cittadino dagli enti locali. Le attività ivi indicate riprendono una serie di dati previsti in modelli ufficiali.

Servizi al cittadino (Trend storico e programmazione)								
Denominazione	2020		2021		2022		2023	
	num.	posti	num.	posti	num.	posti	num.	posti
Asili nido								
Scuole materne	1	134	1	34	1	134	1	34
Scuole elementari	1	294	1	294	1	294	1	294
Scuole medie	1	203	1	203	1	203	1	203
Strutture per anziani	0		0		0		0	

Ciclo ecologico					
Denominazione	2020	2021	2022	2023	
Rete fognaria					
Bianca	0	0	0	0	Km.
Nera	0	0	0	0	Km.
Mista	0	0	0	0	Km.
Depuratore	<input type="checkbox"/>	<input type="checkbox"/>	<input type="checkbox"/>	<input type="checkbox"/>	
Aquedotto	1	1	0	0	Km.
Servizio idrico integrato	<input type="checkbox"/>	<input type="checkbox"/>	<input type="checkbox"/>	<input type="checkbox"/>	
Aree verdi, parchi giardini	0 (0 hq.)	0 (0 hq.)	0 (0 hq.)	0 (0 hq.)	
Raccolta rifiuti					
Civile	609	0	0	0	q.li
Industriale	1	0	0	0	q.li
Differenziata	<input checked="" type="checkbox"/>	<input type="checkbox"/>	<input type="checkbox"/>	<input type="checkbox"/>	
Discarica	<input type="checkbox"/>	<input type="checkbox"/>	<input type="checkbox"/>	<input type="checkbox"/>	

Altre dotazioni					
Denominazione	2020	2021	2022	2023	

Farmacie comunali	0	0	0	0	num.
Punti luce illuminazione pubblica	795	0	0	0	num.
Rete gas	19	0	0	0	Km.
Mezzi operativi	2	0	0	0	num.
Veicoli	2	0	0	0	num.
Centro elaborazioni dati	<input type="checkbox"/>	<input type="checkbox"/>	<input type="checkbox"/>	<input type="checkbox"/>	
Personale computer	17	0	0	0	num.

## ECONOMIA E SVILUPPO ECONOMICO LOCALE

**Il Prodotto Interno Lordo (PIL) è il valore complessivo dei beni e servizi prodotti all'interno di un Paese in un certo intervallo di tempo (solitamente l'anno) e destinati ad usi finali (consumi finali, investimenti, esportazioni nette); non viene quindi conteggiata la produzione destinata ai consumi intermedi, che rappresentano il valore dei beni e servizi consumati e trasformati nel processo produttivo per ottenere nuovi beni e servizi.**

**PIL pro capite 2011: media/dich. € 17.330; media/popolazione € 6.756.**

**Evoluzione del PIL negli ultimi anni:**

**PIL pro capite 2007: media/dich. € 16.678; media/popolazione € 5.625.**

**PIL pro capite 2008: media/dich. € 17.092; media/popolazione € 6.071.**

**PIL pro capite 2009: media/dich. € 16.758; media/popolazione € 6.303.**

**PIL pro capite 2010: media/dich. € 16.496; media/popolazione € 6.425.**

**PIL pro capite 2011: media/dich. € 17.330; media/popolazione € 6.756.**

## SINERGIE E FORME DI PROGRAMMAZIONE NEGOZIATA

**Il vigente piano della trasparenza e dell'anti corruzione prevede le forme di collaborazione.**

## PROGRAMMAZIONE NEGOZIATA

### Accordo Programma

## PARAMETRI INTERNI E MONITORAGGIO DEI FLUSSI

### **Indicatori finanziari e parametri di deficitarietà**

Il sistema degli indicatori finanziari, ottenuti come rapporto tra valori finanziari e fisici (ad esempio, spesa corrente per abitante) o tra valori esclusivamente finanziari (ad esempio, grado di autonomia tributaria) analizzano aspetti diversi della vita dell'ente per forniscono, in modo estremamente sintetico, informazioni sulle dinamiche finanziarie nel corso e sulla composizione del bilancio dei diversi esercizi. Altri tipi di indici, come ad esempio i parametri di deficit strutturale, certificano l'assenza di situazioni di pre dissesto.

### **Grado di autonomia**

È un tipo di indicatore che denota la capacità dell'ente di riuscire a reperire le risorse (entrate correnti) necessarie al finanziamento delle spese destinate al funzionamento dell'apparato.

I principali indici di questo gruppo sono

l'autonomia finanziaria, l'autonomia tributaria, la dipendenza erariale, l'incidenza delle entrate tributarie sulle proprie e delle entrate extratributarie sulle proprie.

### **Pressione fiscale e restituzione erariale**

Si tratta di un gruppo di indicatori che consentono di conoscere qual è il prezzo pagato dal cittadino per usufruire dei servizi forniti .

I principali indici di questo gruppo, rapportati al singolo cittadino (pro-capite) sono le entrate proprie pro capite, la pressione tributaria pro capite ed i trasferimenti erariali pro capite.

### **Grado di rigidità del bilancio**

Sono degli indici che denotano la possibilità di manovra dell'ente rispetto agli impegni finanziari di medio o lungo periodo.

L'amministrazione può scegliere come utilizzare le risorse nella misura in cui il bilancio non è già stato vincolato da impegni di spesa a lungo termine assunti in precedenza.

In questo tipo di contesto, assumono particolare rilevanza il grado di rigidità strutturale, la rigidità per il costo del personale, il grado di rigidità per indebitamento (mutui e prestiti obbligazionari) e l'incidenza del debito totale sul volume complessivo delle entrate correnti.

### **Parametri di deficit strutturale**

I parametri di deficit strutturale, meglio individuati come indicatori di sospetta situazione di deficitarietà strutturale, sono dei particolari tipi di indice previsti dal legislatore e applicati nei confronti di tutti gli enti locali.

Lo scopo di questi indici è fornire agli organi centrali un indizio, anche statistico, che riveli il grado di solidità della situazione finanziaria dell'ente, o per meglio dire, che indichi l'assenza di una condizione di pre-dissesto strutturale.

## ANALISI STRATEGICA DELLE CONDIZIONI INTERNE

Come precisato dalla normativa l'individuazione degli obiettivi strategici consegue un processo conoscitivo di analisi strategica delle condizioni esterne all'ente e di quelle interne, sia in termini attuali che prospettici.

Nella sezione precedente abbiamo delineato il contesto esterno soffermandoci sugli aspetti normativi, sociali ed economici.

In questa sezione, invece, si procede ad un'analisi strategica delle condizioni interne all'ente ed in particolare, come richiesto dalla normativa si procederà ad approfondire i seguenti aspetti:

- Organizzazione e modalità di gestione dei servizi pubblici locali;
- Indirizzi generali di natura strategica relativi alle risorse ed ai corrispondenti impieghi;
- Disponibilità e gestione delle risorse umane con riferimento alla struttura organizzativa dell'ente in tutte le sue articolazioni;
- Coerenza e compatibilità presente e futura con le disposizioni del patto di stabilità ed i vincoli di finanza pubblica.

### **Gestione dei servizi pubblici locali** (condizioni interne)

Con riferimento alle condizioni interne il primo approfondimento riguarda gli aspetti connessi all'organizzazione e alla modalità di gestione dei servizi pubblici locali, considerando eventuali valori di riferimento in termini di fabbisogni e costi standard. Vengono inoltre definiti gli obiettivi strategici riguardanti il ruolo degli organismi, degli enti strumentali e delle società controllate e partecipate. Dunque in questa sezione si delinea il ruolo che l'ente già svolge nella gestione diretta o indiretta dei servizi pubblici.

### **Indirizzi generali su risorse e impieghi** (condizioni interne)

Particolare attenzione viene posta sull'analisi strategica relativa al reperimento delle risorse e ai conseguenti impieghi con riferimento alla sostenibilità economico finanziaria attuale e prospettica.

L'analisi in questione si concentra su:

- i nuovi investimenti e sulla realizzazione delle opere pubbliche;
- i programmi d'investimento in corso di esecuzione e non ancora conclusi;
- i tributi e le tariffe dei servizi pubblici;
- la spesa corrente, con riferimento alla gestione delle funzioni fondamentali;
- l'analisi delle necessità finanziarie e strutturali per l'espletamento dei programmi ricompresi nelle missioni;
- la gestione del patrimonio;
- il reperimento e l'impiego di risorse straordinarie e in conto capitale;
- l'indebitamento, con analisi della sostenibilità e l'andamento tendenziale;
- gli equilibri della situazione corrente, equilibri generali di bilancio ed equilibri di cassa.


### **Gestione del personale e Patto di stabilità** (condizioni interne)

Infine in questa sezione l'analisi strategica delle condizioni interne si concentra su altri due aspetti, e cioè la disponibilità e la gestione delle risorse umane, con riferimento alla struttura organizzativa dell'ente in tutte le sue articolazioni e alla sua evoluzione nel tempo anche in termini di spesa; la coerenza e la compatibilità presente e futura con le disposizioni del patto di stabilità e con i vincoli di finanza pubblica.

Si tratta di limiti all'autonomia dell'ente, posti dal governo centrale (vincoli posti alla libera possibilità di programmare le assunzioni di nuovo personale insieme ai vincoli posti sulla capacità di spesa), che necessitano un'adeguata analisi e programmazione.

## ORGANISMI GESTIONALI ED EROGAZIONE DEI SERVIZI

Organismi gestionali (Trend storico e programmazione)					
Tipologia	2020	2021	2022	2023	
Consorzi	0	0	0	0	num.
Aziende	0	0	0	0	num.
Istituzioni / Fondazioni	0	0	0	0	num.
Societa di Capitali	0	0	0	0	num.
Concessioni	0	0	0	0	num.
<b>Totale</b>	<b>0</b>	<b>0</b>	<b>0</b>	<b>0</b>	



## OPERE PUBBLICHE IN CORSO DI REALIZZAZIONE

Sono riportate in Bilancio e nei programmi approvati delle opere pubbliche

---


## TRIBUTI E POLITICA TRIBUTARIA

L'analisi strategica relativa al reperimento delle risorse non può prescindere da una puntuale riflessione sui ripetuti interventi legislativi in materia di tributi e sulle politiche adottate dall'ente.

Principali tributi gestiti				
Tributo	Stima gettito 2021		Stima gettito 2022 - 2023	
	Prev. 2021	Peso %	Prev. 2022	Prev. 2023
IMU	256.000,00	29,00 %	256.000,00	256.000,00
TASI	0,00	0,0 %	0,00	0,00
TARI	431.724,00	48,91 %	431.724,00	431.724,00
ADD.LE COM.LE ALL'IRPEF	195.000,00	22,09 %	195.000,00	195.000,00
<b>Totale</b>	<b>882.724,00</b>	<b>100,0 %</b>	<b>882.724,00</b>	<b>882.724,00</b>

## TARIFFE E POLITICA TARIFFARIA

Le tariffe sono confermate come per l'annualità precedente.

---

## SPESA CORRENTE PER MISSIONE

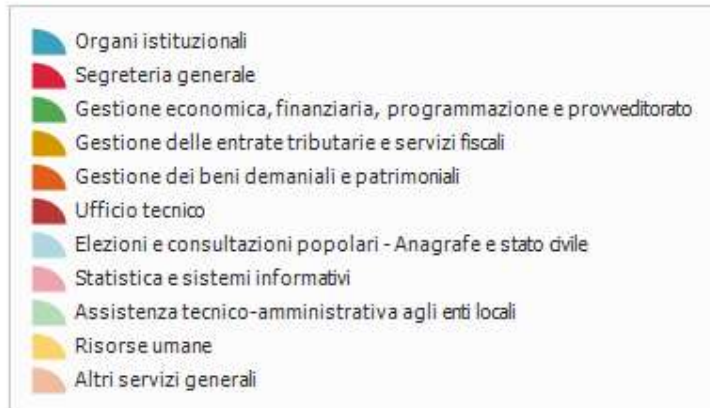
### Spesa corrente per missione

L'articolo 12 del decreto legislativo n. 118 del 2011 prevede che le amministrazioni pubbliche territoriali adottino schemi di bilancio articolati per missioni e programmi che evidenzino le finalità della spesa, allo scopo di assicurare maggiore trasparenza e confrontabilità delle informazioni riguardanti il processo di allocazione delle risorse pubbliche e la destinazione delle stesse alle politiche pubbliche settoriali.

Le missioni rappresentano le funzioni principali e gli obiettivi strategici perseguiti dalle amministrazioni pubbliche territoriali, utilizzando risorse finanziarie, umane e strumentali ad esse destinate, e sono definite in relazione al riparto di competenze di cui agli articoli 117 e 118 del Titolo V della Costituzione, tenendo conto anche di quelle individuate per il bilancio dello Stato.

L'importo stanziato in "spesa corrente" per ogni singola missione rappresenta il fabbisogno richiesto dal normale funzionamento dell'intera macchina operativa dell'ente. Si fa riferimento alle risorse che saranno impegnati per coprire i costi dei redditi di lavoro dipendente e relativi oneri, imposte e tasse, acquisto di beni di consumo e prestazioni di servizi, utilizzo dei beni di terzi, interessi passivi, trasferimenti correnti, ammortamenti ed oneri straordinari o residuali della gestione di parte corrente.

Servizi generali e istituzionali				
Programmi	Programmazione 2021		Programmazione successiva	
	Prev. 2021	Peso %	Prev. 2022	Prev. 2023
Organi istituzionali	143.143,40	5,7 %	66.426,40	66.426,40
Segreteria generale	290.349,27	11,5 %	279.783,77	278.031,11
Gestione economica, finanziaria, programmazione e provveditorato	111.056,53	4,4 %	111.056,53	105.056,53
Gestione delle entrate tributarie e servizi fiscali	7.040,78	0,3 %	7.040,78	7.040,78
Gestione dei beni demaniali e patrimoniali	0,00	0,0 %	0,00	0,00
Ufficio tecnico	322.204,53	12,7 %	279.638,55	266.640,51
Elezioni e consultazioni popolari - Anagrafe e stato civile	136.769,80	5,4 %	136.769,80	136.769,80
Statistica e sistemi informativi	0,00	0,0 %	0,00	0,00
Assistenza tecnico-amministrativa agli enti locali	0,00	0,0 %	0,00	0,00
Risorse umane	0,00	0,0 %	0,00	0,00
Altri servizi generali	47.947,34	1,9 %	32.797,34	32.797,34
<b>Totale</b>	<b>1.058.511,65</b>	<b>41,8 %</b>	<b>913.513,17</b>	<b>892.762,47</b>

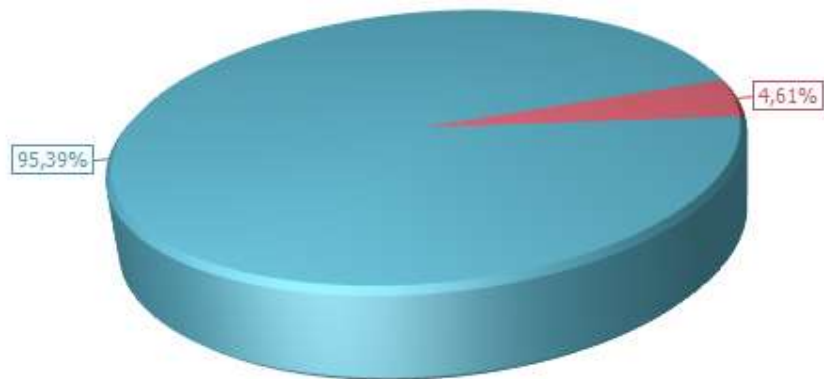


## Giustizia

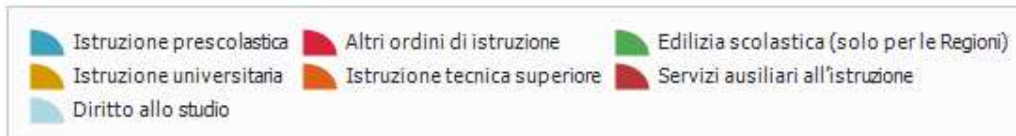
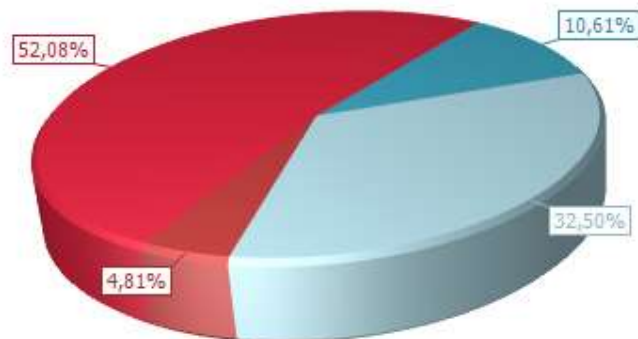
Programmi	Programmazione 2021		Programmazione successiva	
	Prev. 2021	Peso %	Prev. 2022	Prev. 2023
Uffici giudiziari	0,00	0,0 %	0,00	0,00
Casa circondariale e altri servizi	0,00	0,0 %	0,00	0,00
<b>Totale</b>	<b>0,00</b>	<b>0,0 %</b>	<b>0,00</b>	<b>0,00</b>

## Ordine pubblico e sicurezza

Programmi	Programmazione 2021		Programmazione successiva	
	Prev. 2021	Peso %	Prev. 2022	Prev. 2023
Polizia locale e amministrativa	29.969,86	1,2 %	4.800,00	4.800,00
Sistema integrato di sicurezza urbana	1.450,00	0,1 %	1.450,00	1.450,00
<b>Totale</b>	<b>31.419,86</b>	<b>1,2 %</b>	<b>6.250,00</b>	<b>6.250,00</b>



Istruzione e diritto allo studio				
Programmi	Programmazione 2021		Programmazione successiva	
	Prev. 2021	Peso %	Prev. 2022	Prev. 2023
Istruzione prescolastica	13.226,77	0,5 %	12.226,77	12.226,77
Altri ordini di istruzione	64.901,91	2,6 %	58.847,11	58.474,34
Edilizia scolastica (solo per le Regioni)	0,00	0,0 %	0,00	0,00
Istruzione universitaria	0,00	0,0 %	0,00	0,00
Istruzione tecnica superiore	0,00	0,0 %	0,00	0,00
Servizi ausiliari all'istruzione	6.000,00	0,2 %	10.000,00	6.000,00
Diritto allo studio	40.500,00	1,6 %	129.120,00	129.120,00
<b>Totale</b>	<b>124.628,68</b>	<b>4,9 %</b>	<b>210.193,88</b>	<b>205.821,11</b>



## Valorizzazione beni e attività culturali

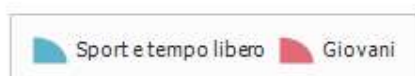

Programmi	Programmazione 2021		Programmazione successiva	
	Prev. 2021	Peso %	Prev. 2022	Prev. 2023
Valorizzazione dei beni di interesse storico	0,00	0,0 %	0,00	0,00
Attività culturali e interventi diversi nel settore culturale	26.000,00	1,0 %	26.000,00	26.000,00
<b>Totale</b>	<b>26.000,00</b>	<b>1,0 %</b>	<b>26.000,00</b>	<b>26.000,00</b>



■ Valorizzazione dei beni di interesse storico
 ■ Attività culturali e interventi diversi nel settore culturale


### Politica giovanile, sport e tempo libero

Programmi	Programmazione 2021		Programmazione successiva	
	Prev. 2021	Peso %	Prev. 2022	Prev. 2023
Sport e tempo libero	251,01	0,0 %	243,96	236,50
Giovani	0,00	0,0 %	0,00	0,00
<b>Totale</b>	<b>251,01</b>	<b>0,0 %</b>	<b>243,96</b>	<b>236,50</b>



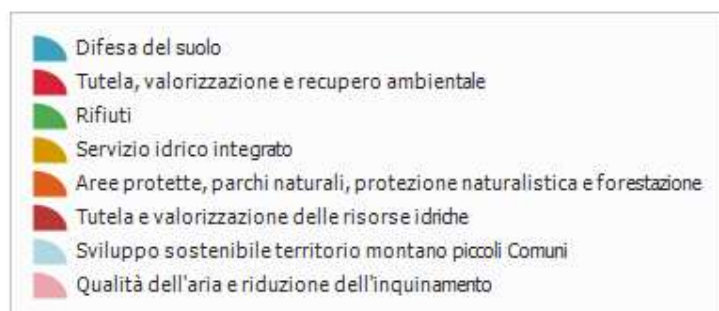
Turismo				
Programmi	Programmazione 2021		Programmazione successiva	
	Prev. 2021	Peso %	Prev. 2022	Prev. 2023
Sviluppo e la valorizzazione del turismo	0,00	0,0 %	0,00	0,00
<b>Totale</b>	<b>0,00</b>	<b>0,0 %</b>	<b>0,00</b>	<b>0,00</b>

Assetto territorio, edilizia abitativa				
Programmi	Programmazione 2021		Programmazione successiva	
	Prev. 2021	Peso %	Prev. 2022	Prev. 2023
Urbanistica e assetto del territorio	2.765,24	0,1 %	2.655,20	2.538,92
Edilizia residenziale pubblica e locale e piani di edilizia economico-popolare	500,00	0,0 %	500,00	500,00
<b>Totale</b>	<b>3.265,24</b>	<b>0,1 %</b>	<b>3.155,20</b>	<b>3.038,92</b>



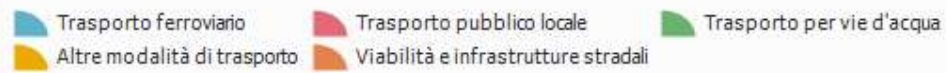
■ Urbanistica e assetto del territorio 
 ■ Edilizia residenziale pubblica e locale e piani di edilizia economico-popolare

Sviluppo sostenibile e tutele ambiente				
Programmi	Programmazione 2021		Programmazione successiva	
	Prev. 2021	Peso %	Prev. 2022	Prev. 2023
Difesa del suolo	0,00	0,0 %	0,00	0,00
Tutela, valorizzazione e recupero ambientale	0,00	0,0 %	0,00	0,00
Rifiuti	454.688,39	17,9 %	424.533,74	424.371,61
Servizio idrico integrato	100.834,63	4,0 %	100.834,63	100.834,63
Aree protette, parchi naturali, protezione naturalistica e forestazione	2.000,00	0,1 %	1.500,00	1.500,00
Tutela e valorizzazione delle risorse idriche	0,00	0,0 %	0,00	0,00
Sviluppo sostenibile territorio montano piccoli Comuni	0,00	0,0 %	0,00	0,00
Qualità dell'aria e riduzione dell'inquinamento	0,00	0,0 %	0,00	0,00
<b>Totale</b>	<b>557.523,02</b>	<b>22,0 %</b>	<b>526.868,37</b>	<b>526.706,24</b>



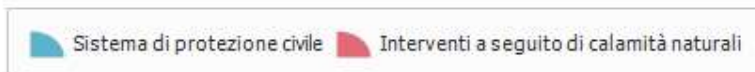
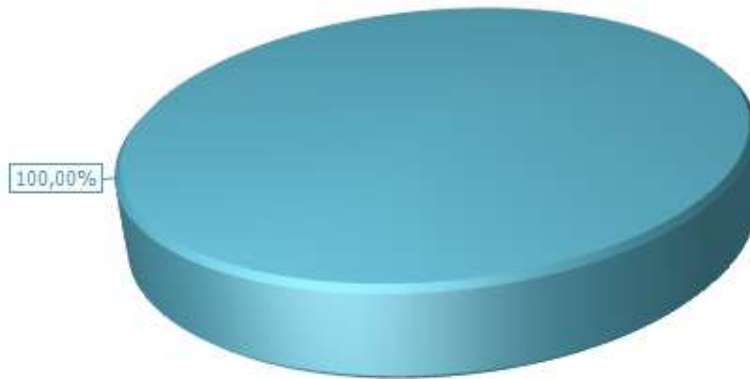
## Trasporti e diritto alla mobilità

Programmi	Programmazione 2021		Programmazione successiva	
	Prev. 2021	Peso %	Prev. 2022	Prev. 2023
Trasporto ferroviario	0,00	0,0 %	0,00	0,00
Trasporto pubblico locale	0,00	0,0 %	0,00	0,00
Trasporto per vie d'acqua	0,00	0,0 %	0,00	0,00
Altre modalità di trasporto	0,00	0,0 %	0,00	0,00
Viabilità e infrastrutture stradali	190.988,87	7,5 %	194.205,23	200.630,36
<b>Totale</b>	<b>190.988,87</b>	<b>7,5 %</b>	<b>194.205,23</b>	<b>200.630,36</b>

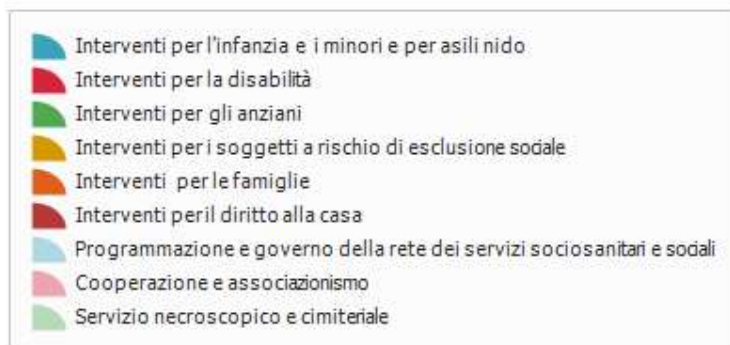
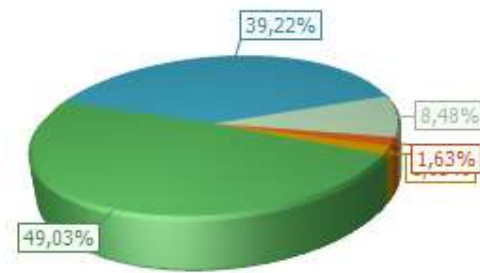


## Soccorso civile

Programmi	Programmazione 2021		Programmazione successiva	
	Prev. 2021	Peso %	Prev. 2022	Prev. 2023
Sistema di protezione civile	5.000,00	0,2 %	800,00	800,00
Interventi a seguito di calamità naturali	0,00	0,0 %	0,00	0,00
<b>Totale</b>	<b>5.000,00</b>	<b>0,2 %</b>	<b>800,00</b>	<b>800,00</b>

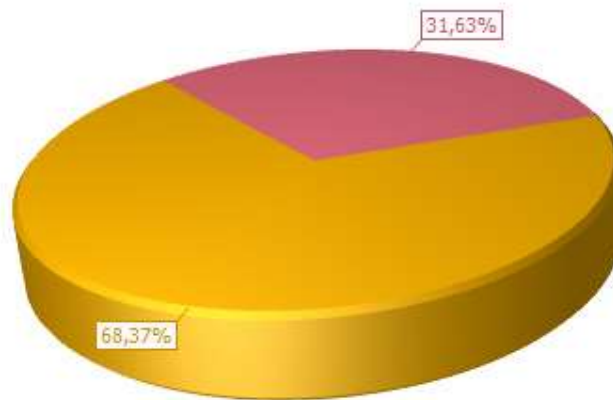


Politica sociale e famiglia				
Programmi	Programmazione 2021		Programmazione successiva	
	Prev. 2021	Peso %	Prev. 2022	Prev. 2023
Interventi per l'infanzia e i minori e per asili nido	24.000,00	0,9 %	22.500,00	22.500,00
Interventi per la disabilità	0,00	0,0 %	0,00	0,00
Interventi per gli anziani	30.000,00	1,2 %	30.000,00	30.000,00
Interventi per i soggetti a rischio di esclusione sociale	1.000,00	0,0 %	1.000,00	1.000,00
Interventi per le famiglie	1.000,00	0,0 %	1.000,00	1.000,00
Interventi per il diritto alla casa	0,00	0,0 %	0,00	0,00
Programmazione e governo della rete dei servizi socio-sanitari e sociali	0,00	0,0 %	0,00	0,00
Cooperazione e associazionismo	0,00	0,0 %	0,00	0,00
Servizio necroscopico e cimiteriale	5.187,89	0,2 %	3.967,85	3.946,66
<b>Totale</b>	<b>61.187,89</b>	<b>2,4 %</b>	<b>58.467,85</b>	<b>58.446,66</b>



Tutela della salute				
Programmi	Programmazione 2021		Programmazione successiva	
	Prev. 2021	Peso %	Prev. 2022	Prev. 2023
Servizio sanitario regionale - finanziamento ordinario corrente per la garanzia dei LEA	0,00	0,0 %	0,00	0,00
Servizio sanitario regionale - finanziamento aggiuntivo corrente per livelli di assistenza superiori ai LEA	0,00	0,0 %	0,00	0,00
Servizio sanitario regionale - finanziamento aggiuntivo corrente per la copertura dello squilibrio di bilancio corrente	0,00	0,0 %	0,00	0,00
Servizio sanitario regionale - ripiano di disavanzi sanitari relativi ad esercizi pregressi	0,00	0,0 %	0,00	0,00
Servizio sanitario regionale - investimenti sanitari	0,00	0,0 %	0,00	0,00
Servizio sanitario regionale - restituzione maggiori gettiti SSN	0,00	0,0 %	0,00	0,00
Ulteriori spese in materia sanitaria	0,00	0,0 %	0,00	0,00
<b>Totale</b>	<b>0,00</b>	<b>0,0 %</b>	<b>0,00</b>	<b>0,00</b>

Sviluppo economico e competitività				
Programmi	Programmazione 2021		Programmazione successiva	
	Prev. 2021	Peso %	Prev. 2022	Prev. 2023
Industria, PMI e Artigianato	0,00	0,0 %	0,00	0,00
Commercio - reti distributive - tutela dei consumatori	35.838,00	1,4 %	35.838,00	0,00
Ricerca e innovazione	0,00	0,0 %	0,00	0,00
Reti e altri servizi di pubblica utilità	77.450,00	3,1 %	77.450,00	77.450,00
<b>Totale</b>	<b>113.288,00</b>	<b>4,5 %</b>	<b>113.288,00</b>	<b>77.450,00</b>



Lavoro e formazione professionale				
Programmi	Programmazione 2021		Programmazione successiva	
	Prev. 2021	Peso %	Prev. 2022	Prev. 2023
Servizi per lo sviluppo del mercato del lavoro	0,00	0,0 %	0,00	0,00
Formazione professionale	0,00	0,0 %	0,00	0,00
Sostegno all'occupazione	0,00	0,0 %	0,00	0,00
<b>Totale</b>	<b>0,00</b>	<b>0,0 %</b>	<b>0,00</b>	<b>0,00</b>

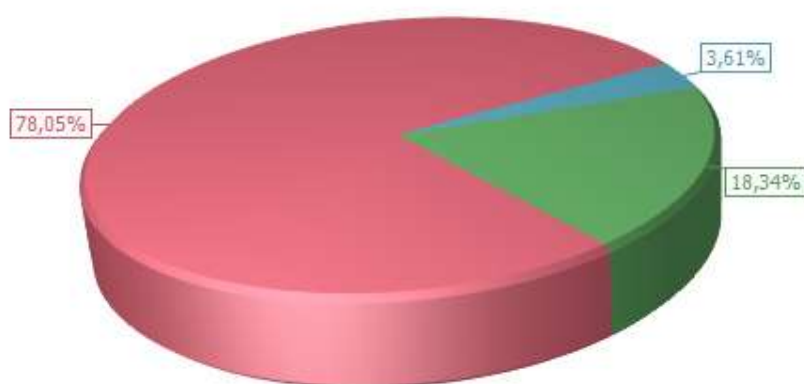
Agricoltura e pesca				
	Programmazione 2021		Programmazione successiva	
Programmi	Prev. 2021	Peso %	Prev. 2022	Prev. 2023
Sviluppo del settore agricolo e del sistema agroalimentare	0,00	0,0 %	0,00	0,00
Caccia e pesca	0,00	0,0 %	0,00	0,00
<b>Totale</b>	<b>0,00</b>	<b>0,0 %</b>	<b>0,00</b>	<b>0,00</b>

Energia e fonti energetiche				
	Programmazione 2021		Programmazione successiva	
Programmi	Prev. 2021	Peso %	Prev. 2022	Prev. 2023
Fonti energetiche	0,00	0,0 %	0,00	0,00
<b>Totale</b>	<b>0,00</b>	<b>0,0 %</b>	<b>0,00</b>	<b>0,00</b>

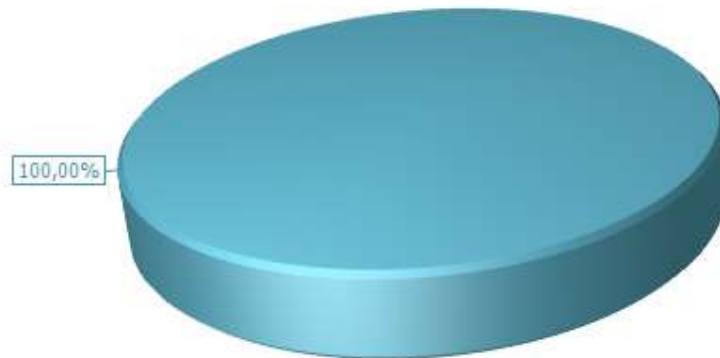
Relazioni con autonomie locali				
	Programmazione 2021		Programmazione successiva	
Programmi	Prev. 2021	Peso %	Prev. 2022	Prev. 2023
Relazioni finanziarie con le altre autonomie territoriali	0,00	0,0 %	0,00	0,00
<b>Totale</b>	<b>0,00</b>	<b>0,0 %</b>	<b>0,00</b>	<b>0,00</b>

Relazioni internazionali				
	Programmazione 2021		Programmazione successiva	
Programmi	Prev. 2021	Peso %	Prev. 2022	Prev. 2023
Relazioni internazionali e Cooperazione allo sviluppo	0,00	0,0 %	0,00	0,00
<b>Totale</b>	<b>0,00</b>	<b>0,0 %</b>	<b>0,00</b>	<b>0,00</b>

Fondi e accantonamenti				
Programmi	Programmazione 2021		Programmazione successiva	
	Prev. 2021	Peso %	Prev. 2022	Prev. 2023
Fondo di riserva	12.663,72	0,5 %	12.663,72	12.663,72
Fondo svalutazione crediti	273.446,07	10,8 %	273.446,07	273.446,07
Altri fondi	64.259,15	2,5 %	20.118,14	20.118,14
<b>Totale</b>	<b>350.368,94</b>	<b>13,8 %</b>	<b>306.227,93</b>	<b>306.227,93</b>



Debito pubblico				
Programmi	Programmazione 2021		Programmazione successiva	
	Prev. 2021	Peso %	Prev. 2022	Prev. 2023
Quota interessi ammortamento mutui e prestiti obbligazionari	10.744,72	0,4 %	9.936,61	9.095,16
Quota capitale ammortamento mutui e prestiti obbligazionari	0,00	0,0 %	0,00	0,00
<b>Totale</b>	<b>10.744,72</b>	<b>0,4 %</b>	<b>9.936,61</b>	<b>9.095,16</b>



- Quota interessi ammortamento mutui e prestiti obbligazionari
- Quota capitale ammortamento mutui e prestiti obbligazionari

### Anticipazioni finanziarie

Programmi	Programmazione 2021		Programmazione successiva	
	Prev. 2021	Peso %	Prev. 2022	Prev. 2023
Restituzione anticipazione di tesoreria	0,00	0,0 %	0,00	0,00
<b>Totale</b>	<b>0,00</b>	<b>0,0 %</b>	<b>0,00</b>	<b>0,00</b>

## NECESSITÀ FINANZIARIE PER MISSIONI E PROGRAMMI

### Le risorse destinate a missioni e programmi

Dopo aver individuato il fabbisogno corrente di risorse suddiviso per ciascuna missione, nelle tabelle seguenti di individuano le fonti di finanziamento delle stesse.

L'autorizzazione della spesa non può prescindere dalla preventiva copertura finanziaria nel rispetto del principio del pareggio di bilancio.

Servizi generali e istituzionali			
Fonti di Finanziamento per singolo Programma			
Descrizione	Totale Finanziamento 2021	Totale Finanziamento 2022	Totale Finanziamento 2023
Organi istituzionali			
Stato	298.943,40	66.426,40	66.426,40
Regione	0,00	0,00	0,00
Provincia	0,00	0,00	0,00
Unione Europea	0,00	0,00	0,00
Cassa DD.PP., Credito Sportivo, Istituti di Previdenza	0,00	0,00	0,00
Altri Indebitamenti	0,00	0,00	0,00
Altre Entrate	0,00	0,00	0,00
Risorse generali di parte corrente	0,00	0,00	0,00
<b>Totale Organi istituzionali</b>	<b>298.943,40</b>	<b>66.426,40</b>	<b>66.426,40</b>
Segreteria generale			
Stato	272.349,27	261.783,77	260.031,11
Regione	18.000,00	18.000,00	18.000,00
Provincia	0,00	0,00	0,00
Unione Europea	0,00	0,00	0,00
Cassa DD.PP., Credito Sportivo, Istituti di Previdenza	0,00	0,00	0,00
Altri Indebitamenti	0,00	0,00	0,00
Altre Entrate	0,00	0,00	0,00
Risorse generali di parte corrente	0,00	0,00	0,00
<b>Totale Segreteria generale</b>	<b>290.349,27</b>	<b>279.783,77</b>	<b>278.031,11</b>
Gestione economica, finanziaria, programmazione e provveditorato			
Stato	93.056,53	93.056,53	87.056,53
Regione	18.000,00	18.000,00	18.000,00
Provincia	0,00	0,00	0,00
Unione Europea	0,00	0,00	0,00
Cassa DD.PP., Credito Sportivo, Istituti di Previdenza	0,00	0,00	0,00

Altri Indebitamenti	0,00	0,00	0,00
Altre Entrate	1.200,00	1.200,00	1.200,00
Risorse generali di parte corrente	0,00	0,00	0,00
<b>Totale Gestione economica, finanziaria, programmazione e provveditorato</b>	<b>112.256,53</b>	<b>112.256,53</b>	<b>106.256,53</b>
<b>Gestione delle entrate tributarie e servizi fiscali</b>			
Stato	0,00	0,00	0,00
Regione	0,00	0,00	0,00
Provincia	0,00	0,00	0,00
Unione Europea	0,00	0,00	0,00
Cassa DD.PP., Credito Sportivo, Istituti di Previdenza	0,00	0,00	0,00
Altri Indebitamenti	0,00	0,00	0,00
Altre Entrate	7.040,78	7.040,78	7.040,78
Risorse generali di parte corrente	0,00	0,00	0,00
<b>Totale Gestione delle entrate tributarie e servizi fiscali</b>	<b>7.040,78</b>	<b>7.040,78</b>	<b>7.040,78</b>
<b>Ufficio tecnico</b>			
Stato	288.004,53	245.438,55	232.440,51
Regione	34.200,00	34.200,00	34.200,00
Provincia	0,00	0,00	0,00
Unione Europea	0,00	0,00	0,00
Cassa DD.PP., Credito Sportivo, Istituti di Previdenza	0,00	0,00	0,00
Altri Indebitamenti	0,00	0,00	0,00
Altre Entrate	1.300,00	1.300,00	1.300,00
Risorse generali di parte corrente	0,00	0,00	0,00
<b>Totale Ufficio tecnico</b>	<b>323.504,53</b>	<b>280.938,55</b>	<b>267.940,51</b>
<b>Elezioni e consultazioni popolari - Anagrafe e stato civile</b>			
Stato	50.000,00	50.000,00	50.000,00
Regione	20.000,00	20.000,00	20.000,00
Provincia	0,00	0,00	0,00
Unione Europea	0,00	0,00	0,00
Cassa DD.PP., Credito Sportivo, Istituti di Previdenza	0,00	0,00	0,00
Altri Indebitamenti	0,00	0,00	0,00
Altre Entrate	66.769,80	66.769,80	66.769,80
Risorse generali di parte corrente	0,00	0,00	0,00
<b>Totale Elezioni e consultazioni popolari - Anagrafe e stato civile</b>	<b>136.769,80</b>	<b>136.769,80</b>	<b>136.769,80</b>
<b>Altri servizi generali</b>			

Stato	25.000,00	0,00	0,00
Regione	0,00	0,00	0,00
Provincia	0,00	0,00	0,00
Unione Europea	0,00	0,00	0,00
Cassa DD.PP., Credito Sportivo, Istituti di Previdenza	0,00	0,00	0,00
Altri Indebitamenti	0,00	0,00	0,00
Altre Entrate	49.447,34	34.297,34	34.297,34
Risorse generali di parte corrente	0,00	0,00	0,00
<b>Totale Altri servizi generali</b>	<b>74.447,34</b>	<b>34.297,34</b>	<b>34.297,34</b>

## Ordine pubblico e sicurezza

### Fonti di Finanziamento per singolo Programma

Descrizione	Totale Finanziamento 2021	Totale Finanziamento 2022	Totale Finanziamento 2023
<b>Polizia locale e amministrativa</b>			
Stato	29.969,86	0,00	0,00
Regione	0,00	0,00	0,00
Provincia	0,00	0,00	0,00
Unione Europea	0,00	0,00	0,00
Cassa DD.PP., Credito Sportivo, Istituti di Previdenza	0,00	0,00	0,00
Altri Indebitamenti	0,00	0,00	0,00
Altre Entrate	0,00	4.800,00	4.800,00
Risorse generali di parte corrente	0,00	0,00	0,00
<b>Totale Polizia locale e amministrativa</b>	<b>29.969,86</b>	<b>4.800,00</b>	<b>4.800,00</b>
<b>Sistema integrato di sicurezza urbana</b>			
Stato	6.000,00	0,00	0,00
Regione	0,00	0,00	0,00
Provincia	0,00	0,00	0,00
Unione Europea	0,00	0,00	0,00
Cassa DD.PP., Credito Sportivo, Istituti di Previdenza	0,00	0,00	0,00
Altri Indebitamenti	0,00	0,00	0,00
Altre Entrate	1.450,00	1.450,00	1.450,00
Risorse generali di parte corrente	0,00	0,00	0,00
<b>Totale Sistema integrato di sicurezza urbana</b>	<b>7.450,00</b>	<b>1.450,00</b>	<b>1.450,00</b>

## Istruzione e diritto allo studio

### Fonti di Finanziamento per singolo Programma

Descrizione	Totale Finanziamento 2021	Totale Finanziamento 2022	Totale Finanziamento 2023
<b>Istruzione prescolastica</b>			
Stato	0,00	0,00	0,00
Regione	0,00	0,00	0,00
Provincia	0,00	0,00	0,00
Unione Europea	0,00	0,00	0,00
Cassa DD.PP., Credito Sportivo, Istituti di Previdenza	0,00	0,00	0,00
Altri Indebitamenti	0,00	0,00	0,00
Altre Entrate	13.226,77	12.226,77	12.226,77
Risorse generali di parte corrente	0,00	0,00	0,00
<b>Totale Istruzione prescolastica</b>	<b>13.226,77</b>	<b>12.226,77</b>	<b>12.226,77</b>
<b>Altri ordini di istruzione</b>			
Stato	44.901,91	38.847,11	38.474,34
Regione	192.000,00	0,00	0,00
Provincia	20.000,00	20.000,00	20.000,00
Unione Europea	0,00	0,00	0,00
Cassa DD.PP., Credito Sportivo, Istituti di Previdenza	0,00	0,00	0,00
Altri Indebitamenti	0,00	0,00	0,00
Altre Entrate	0,00	0,00	0,00
Risorse generali di parte corrente	0,00	0,00	0,00
<b>Totale Altri ordini di istruzione</b>	<b>256.901,91</b>	<b>58.847,11</b>	<b>58.474,34</b>
<b>Servizi ausiliari all'istruzione</b>			
Stato	0,00	0,00	0,00
Regione	0,00	0,00	0,00
Provincia	7.897,48	0,00	0,00
Unione Europea	0,00	0,00	0,00
Cassa DD.PP., Credito Sportivo, Istituti di Previdenza	0,00	0,00	0,00
Altri Indebitamenti	0,00	0,00	0,00
Altre Entrate	6.000,00	10.000,00	6.000,00
Risorse generali di parte corrente	0,00	0,00	0,00
<b>Totale Servizi ausiliari all'istruzione</b>	<b>13.897,48</b>	<b>10.000,00</b>	<b>6.000,00</b>
<b>Diritto allo studio</b>			
Stato	220.000,00	0,00	0,00
Regione	0,00	0,00	0,00
Provincia	0,00	0,00	0,00
Unione Europea	0,00	0,00	0,00

Cassa DD.PP., Credito Sportivo, Istituti di Previdenza	0,00	0,00	0,00
Altri Indebitamenti	0,00	0,00	0,00
Altre Entrate	40.500,00	129.120,00	129.120,00
Risorse generali di parte corrente	0,00	0,00	0,00
<b>Totale Diritto allo studio</b>	<b>260.500,00</b>	<b>129.120,00</b>	<b>129.120,00</b>

### Valorizzazione beni e attività culturali

#### Fonti di Finanziamento per singolo Programma

Descrizione	Totale Finanziamento 2021	Totale Finanziamento 2022	Totale Finanziamento 2023
Attività culturali e interventi diversi nel settore culturale			
Stato	0,00	0,00	0,00
Regione	0,00	200.000,00	0,00
Provincia	0,00	0,00	0,00
Unione Europea	0,00	0,00	0,00
Cassa DD.PP., Credito Sportivo, Istituti di Previdenza	531.090,49	0,00	0,00
Altri Indebitamenti	0,00	0,00	0,00
Altre Entrate	26.000,00	26.000,00	26.000,00
Risorse generali di parte corrente	0,00	0,00	0,00
<b>Totale Attività culturali e interventi diversi nel settore culturale</b>	<b>557.090,49</b>	<b>226.000,00</b>	<b>26.000,00</b>

### Politica giovanile, sport e tempo libero

#### Fonti di Finanziamento per singolo Programma

Descrizione	Totale Finanziamento 2021	Totale Finanziamento 2022	Totale Finanziamento 2023
Sport e tempo libero			
Stato	0,00	0,00	0,00
Regione	0,00	0,00	0,00
Provincia	0,00	0,00	0,00
Unione Europea	0,00	0,00	0,00
Cassa DD.PP., Credito Sportivo, Istituti di Previdenza	0,00	0,00	0,00
Altri Indebitamenti	0,00	0,00	0,00
Altre Entrate	251,01	243,96	236,50
Risorse generali di parte corrente	0,00	0,00	0,00
<b>Totale Sport e tempo libero</b>	<b>251,01</b>	<b>243,96</b>	<b>236,50</b>

**Assetto territorio, edilizia abitativa****Fonti di Finanziamento per singolo Programma**

Descrizione	Totale Finanziamento 2021	Totale Finanziamento 2022	Totale Finanziamento 2023
<b>Urbanistica e assetto del territorio</b>			
Stato	87.000,00	0,00	0,00
Regione	0,00	0,00	0,00
Provincia	0,00	0,00	0,00
Unione Europea	0,00	0,00	0,00
Cassa DD.PP., Credito Sportivo, Istituti di Previdenza	0,00	0,00	0,00
Altri Indebitamenti	0,00	0,00	0,00
Altre Entrate	7.765,24	7.655,20	7.538,92
Risorse generali di parte corrente	0,00	0,00	0,00
<b>Totale Urbanistica e assetto del territorio</b>	<b>94.765,24</b>	<b>7.655,20</b>	<b>7.538,92</b>
<b>Edilizia residenziale pubblica e locale e piani di edilizia economico-popolare</b>			
Stato	0,00	0,00	0,00
Regione	0,00	0,00	0,00
Provincia	0,00	0,00	0,00
Unione Europea	0,00	0,00	0,00
Cassa DD.PP., Credito Sportivo, Istituti di Previdenza	0,00	0,00	0,00
Altri Indebitamenti	0,00	0,00	0,00
Altre Entrate	500,00	500,00	500,00
Risorse generali di parte corrente	0,00	0,00	0,00
<b>Totale Edilizia residenziale pubblica e locale e piani di edilizia economico-popolare</b>	<b>500,00</b>	<b>500,00</b>	<b>500,00</b>

**Sviluppo sostenibile e tutele ambiente****Fonti di Finanziamento per singolo Programma**

Descrizione	Totale Finanziamento 2021	Totale Finanziamento 2022	Totale Finanziamento 2023
<b>Rifiuti</b>			
Stato	0,00	0,00	0,00
Regione	0,00	0,00	0,00
Provincia	0,00	0,00	0,00
Unione Europea	0,00	0,00	0,00
Cassa DD.PP., Credito Sportivo, Istituti di Previdenza	0,00	0,00	0,00
Altri Indebitamenti	0,00	0,00	0,00
Altre Entrate	454.688,39	424.533,74	424.371,61

Risorse generali di parte corrente	0,00	0,00	0,00
<b>Totale Rifiuti</b>	<b>454.688,39</b>	<b>424.533,74</b>	<b>424.371,61</b>
<b>Servizio idrico integrato</b>			
Stato	35.000,00	0,00	0,00
Regione	0,00	0,00	0,00
Provincia	0,00	0,00	0,00
Unione Europea	0,00	0,00	0,00
Cassa DD.PP., Credito Sportivo, Istituti di Previdenza	0,00	0,00	0,00
Altri Indebitamenti	0,00	0,00	0,00
Altre Entrate	100.834,63	100.834,63	100.834,63
Risorse generali di parte corrente	0,00	0,00	0,00
<b>Totale Servizio idrico integrato</b>	<b>135.834,63</b>	<b>100.834,63</b>	<b>100.834,63</b>
<b>Aree protette, parchi naturali, protezione naturalistica e forestazione</b>			
Stato	0,00	0,00	0,00
Regione	0,00	0,00	0,00
Provincia	0,00	0,00	0,00
Unione Europea	0,00	0,00	0,00
Cassa DD.PP., Credito Sportivo, Istituti di Previdenza	0,00	0,00	0,00
Altri Indebitamenti	0,00	0,00	0,00
Altre Entrate	2.000,00	1.500,00	1.500,00
Risorse generali di parte corrente	0,00	0,00	0,00
<b>Totale Aree protette, parchi naturali, protezione naturalistica e forestazione</b>	<b>2.000,00</b>	<b>1.500,00</b>	<b>1.500,00</b>

## Trasporti e diritto alla mobilità

### Fonti di Finanziamento per singolo Programma

Descrizione	Totale Finanziamento 2021	Totale Finanziamento 2022	Totale Finanziamento 2023
<b>Viabilità e infrastrutture stradali</b>			
Stato	226.166,08	0,00	0,00
Regione	0,00	0,00	0,00
Provincia	0,00	0,00	0,00
Unione Europea	0,00	0,00	0,00
Cassa DD.PP., Credito Sportivo, Istituti di Previdenza	0,00	0,00	0,00
Altri Indebitamenti	0,00	0,00	0,00
Altre Entrate	190.988,87	199.085,23	205.510,36
Risorse generali di parte corrente	0,00	0,00	0,00

Totale Viabilità e infrastrutture stradali	417.154,95	199.085,23	205.510,36
--	------------	------------	------------

### Soccorso civile

Fonti di Finanziamento per singolo Programma			
Descrizione	Totale Finanziamento 2021	Totale Finanziamento 2022	Totale Finanziamento 2023
Sistema di protezione civile			
Stato	0,00	0,00	0,00
Regione	0,00	0,00	0,00
Provincia	0,00	0,00	0,00
Unione Europea	0,00	0,00	0,00
Cassa DD.PP., Credito Sportivo, Istituti di Previdenza	0,00	0,00	0,00
Altri Indebitamenti	0,00	0,00	0,00
Altre Entrate	5.000,00	800,00	800,00
Risorse generali di parte corrente	0,00	0,00	0,00
<b>Totale Sistema di protezione civile</b>	<b>5.000,00</b>	<b>800,00</b>	<b>800,00</b>

### Politica sociale e famiglia

Fonti di Finanziamento per singolo Programma			
Descrizione	Totale Finanziamento 2021	Totale Finanziamento 2022	Totale Finanziamento 2023
Interventi per l'infanzia e i minori e per asili nido			
Stato	0,00	0,00	0,00
Regione	0,00	0,00	0,00
Provincia	0,00	0,00	0,00
Unione Europea	0,00	0,00	0,00
Cassa DD.PP., Credito Sportivo, Istituti di Previdenza	0,00	0,00	0,00
Altri Indebitamenti	0,00	0,00	0,00
Altre Entrate	24.000,00	22.500,00	22.500,00
Risorse generali di parte corrente	0,00	0,00	0,00
<b>Totale Interventi per l'infanzia e i minori e per asili nido</b>	<b>24.000,00</b>	<b>22.500,00</b>	<b>22.500,00</b>
Interventi per gli anziani			
Stato	0,00	0,00	0,00
Regione	30.000,00	30.000,00	30.000,00
Provincia	0,00	0,00	0,00
Unione Europea	0,00	0,00	0,00
Cassa DD.PP., Credito Sportivo, Istituti di Previdenza	0,00	0,00	0,00

Altri Indebitamenti	0,00	0,00	0,00
Altre Entrate	0,00	0,00	0,00
Risorse generali di parte corrente	0,00	0,00	0,00
<b>Totale Interventi per gli anziani</b>	<b>30.000,00</b>	<b>30.000,00</b>	<b>30.000,00</b>
<b>Interventi per i soggetti a rischio di esclusione sociale</b>			
Stato	0,00	0,00	0,00
Regione	0,00	0,00	0,00
Provincia	0,00	0,00	0,00
Unione Europea	0,00	0,00	0,00
Cassa DD.PP., Credito Sportivo, Istituti di Previdenza	0,00	0,00	0,00
Altri Indebitamenti	0,00	0,00	0,00
Altre Entrate	1.000,00	1.000,00	1.000,00
Risorse generali di parte corrente	0,00	0,00	0,00
<b>Totale Interventi per i soggetti a rischio di esclusione sociale</b>	<b>1.000,00</b>	<b>1.000,00</b>	<b>1.000,00</b>
<b>Interventi per le famiglie</b>			
Stato	0,00	0,00	0,00
Regione	0,00	0,00	0,00
Provincia	0,00	0,00	0,00
Unione Europea	0,00	0,00	0,00
Cassa DD.PP., Credito Sportivo, Istituti di Previdenza	0,00	0,00	0,00
Altri Indebitamenti	0,00	0,00	0,00
Altre Entrate	1.000,00	1.000,00	1.000,00
Risorse generali di parte corrente	0,00	0,00	0,00
<b>Totale Interventi per le famiglie</b>	<b>1.000,00</b>	<b>1.000,00</b>	<b>1.000,00</b>
<b>Programmazione e governo della rete dei servizi socio-sanitari e sociali</b>			
Stato	63.915,00	31.957,50	31.957,50
Regione	0,00	0,00	0,00
Provincia	0,00	0,00	0,00
Unione Europea	0,00	0,00	0,00
Cassa DD.PP., Credito Sportivo, Istituti di Previdenza	0,00	0,00	0,00
Altri Indebitamenti	0,00	0,00	0,00
Altre Entrate	0,00	0,00	0,00
Risorse generali di parte corrente	0,00	0,00	0,00
<b>Totale Programmazione e governo della rete dei servizi socio-sanitari e sociali</b>	<b>63.915,00</b>	<b>31.957,50</b>	<b>31.957,50</b>
<b>Servizio necroscopico e cimiteriale</b>			
Stato	99.943,89	0,00	0,00

Regione	0,00	0,00	0,00
Provincia	0,00	0,00	0,00
Unione Europea	0,00	0,00	0,00
Cassa DD.PP., Credito Sportivo, Istituti di Previdenza	0,00	0,00	0,00
Altri Indebitamenti	0,00	0,00	0,00
Altre Entrate	5.187,89	3.967,85	3.946,66
Risorse generali di parte corrente	0,00	0,00	0,00
<b>Totale Servizio necroscopico e cimiteriale</b>	<b>105.131,78</b>	<b>3.967,85</b>	<b>3.946,66</b>

## Sviluppo economico e competitività

### Fonti di Finanziamento per singolo Programma

Descrizione	Totale Finanziamento 2021	Totale Finanziamento 2022	Totale Finanziamento 2023
<b>Commercio - reti distributive - tutela dei consumatori</b>			
Stato	35.838,00	35.838,00	0,00
Regione	0,00	0,00	0,00
Provincia	0,00	0,00	0,00
Unione Europea	0,00	0,00	0,00
Cassa DD.PP., Credito Sportivo, Istituti di Previdenza	0,00	0,00	0,00
Altri Indebitamenti	0,00	0,00	0,00
Altre Entrate	0,00	0,00	0,00
Risorse generali di parte corrente	0,00	0,00	0,00
<b>Totale Commercio - reti distributive - tutela dei consumatori</b>	<b>35.838,00</b>	<b>35.838,00</b>	<b>0,00</b>
<b>Reti e altri servizi di pubblica utilità</b>			
Stato	0,00	0,00	0,00
Regione	0,00	0,00	0,00
Provincia	0,00	0,00	0,00
Unione Europea	0,00	0,00	0,00
Cassa DD.PP., Credito Sportivo, Istituti di Previdenza	0,00	0,00	0,00
Altri Indebitamenti	0,00	0,00	0,00
Altre Entrate	77.450,00	77.450,00	77.450,00
Risorse generali di parte corrente	0,00	0,00	0,00
<b>Totale Reti e altri servizi di pubblica utilità</b>	<b>77.450,00</b>	<b>77.450,00</b>	<b>77.450,00</b>

## Energia e fonti energetiche

### Fonti di Finanziamento per singolo Programma

Descrizione	Totale Finanziamento 2021	Totale Finanziamento 2022	Totale Finanziamento 2023
<b>Fonti energetiche</b>			
Stato	50.000,00	0,00	0,00
Regione	123.573,00	0,00	0,00
Provincia	0,00	0,00	0,00
Unione Europea	0,00	0,00	0,00
Cassa DD.PP., Credito Sportivo, Istituti di Previdenza	0,00	0,00	0,00
Altri Indebitamenti	0,00	0,00	0,00
Altre Entrate	0,00	0,00	0,00
Risorse generali di parte corrente	0,00	0,00	0,00
<b>Totale Fonti energetiche</b>	<b>173.573,00</b>	<b>0,00</b>	<b>0,00</b>

<b>Fondi e accantonamenti</b>			
<b>Fonti di Finanziamento per singolo Programma</b>			
Descrizione	Totale Finanziamento 2021	Totale Finanziamento 2022	Totale Finanziamento 2023
<b>Fondo di riserva</b>			
Stato	0,00	0,00	0,00
Regione	0,00	0,00	0,00
Provincia	0,00	0,00	0,00
Unione Europea	0,00	0,00	0,00
Cassa DD.PP., Credito Sportivo, Istituti di Previdenza	0,00	0,00	0,00
Altri Indebitamenti	0,00	0,00	0,00
Altre Entrate	12.663,72	12.663,72	12.663,72
Risorse generali di parte corrente	0,00	0,00	0,00
<b>Totale Fondo di riserva</b>	<b>12.663,72</b>	<b>12.663,72</b>	<b>12.663,72</b>
<b>Fondo svalutazione crediti</b>			
Stato	0,00	0,00	0,00
Regione	0,00	0,00	0,00
Provincia	0,00	0,00	0,00
Unione Europea	0,00	0,00	0,00
Cassa DD.PP., Credito Sportivo, Istituti di Previdenza	0,00	0,00	0,00
Altri Indebitamenti	0,00	0,00	0,00
Altre Entrate	273.446,07	273.446,07	273.446,07
Risorse generali di parte corrente	0,00	0,00	0,00
<b>Totale Fondo svalutazione crediti</b>	<b>273.446,07</b>	<b>273.446,07</b>	<b>273.446,07</b>

Altri fondi			
Stato	0,00	0,00	0,00
Regione	0,00	0,00	0,00
Provincia	0,00	0,00	0,00
Unione Europea	0,00	0,00	0,00
Cassa DD.PP., Credito Sportivo, Istituti di Previdenza	0,00	0,00	0,00
Altri Indebitamenti	0,00	0,00	0,00
Altre Entrate	165.665,96	117.937,32	114.247,30
Risorse generali di parte corrente	0,00	0,00	0,00
<b>Totale Altri fondi</b>	<b>165.665,96</b>	<b>117.937,32</b>	<b>114.247,30</b>

Debito pubblico			
Fonti di Finanziamento per singolo Programma			
Descrizione	Totale Finanziamento 2021	Totale Finanziamento 2022	Totale Finanziamento 2023
Quota interessi ammortamento mutui e prestiti obbligazionari			
Stato	0,00	0,00	0,00
Regione	0,00	0,00	0,00
Provincia	0,00	0,00	0,00
Unione Europea	0,00	0,00	0,00
Cassa DD.PP., Credito Sportivo, Istituti di Previdenza	0,00	0,00	0,00
Altri Indebitamenti	0,00	0,00	0,00
Altre Entrate	10.744,72	9.936,61	9.095,16
Risorse generali di parte corrente	0,00	0,00	0,00
<b>Totale Quota interessi ammortamento mutui e prestiti obbligazionari</b>	<b>10.744,72</b>	<b>9.936,61</b>	<b>9.095,16</b>
Quota capitale ammortamento mutui e prestiti obbligazionari			
Stato	0,00	0,00	0,00
Regione	0,00	0,00	0,00
Provincia	0,00	0,00	0,00
Unione Europea	0,00	0,00	0,00
Cassa DD.PP., Credito Sportivo, Istituti di Previdenza	0,00	0,00	0,00
Altri Indebitamenti	0,00	0,00	0,00
Altre Entrate	150.603,21	157.158,67	164.011,69
Risorse generali di parte corrente	0,00	0,00	0,00
<b>Totale Quota capitale ammortamento mutui e prestiti obbligazionari</b>	<b>150.603,21</b>	<b>157.158,67</b>	<b>164.011,69</b>

## Anticipazioni finanziarie

### Fonti di Finanziamento per singolo Programma

Descrizione	Totale Finanziamento 2021	Totale Finanziamento 2022	Totale Finanziamento 2023
Restituzione anticipazione di tesoreria			
Stato	0,00	0,00	0,00
Regione	0,00	0,00	0,00
Provincia	0,00	0,00	0,00
Unione Europea	0,00	0,00	0,00
Cassa DD.PP., Credito Sportivo, Istituti di Previdenza	0,00	0,00	0,00
Altri Indebitamenti	0,00	0,00	0,00
Altre Entrate	1.900.000,00	1.900.000,00	1.900.000,00
Risorse generali di parte corrente	0,00	0,00	0,00
<b>Totale Restituzione anticipazione di tesoreria</b>	<b>1.900.000,00</b>	<b>1.900.000,00</b>	<b>1.900.000,00</b>
<b>Totale generale</b>	<b>6.517.573,84</b>	<b>4.769.965,55</b>	<b>4.517.443,70</b>

## PATRIMONIO E GESTIONE DEI BENI PATRIMONIALI

Il processo di programmazione non può prescindere dall'analisi della situazione patrimoniale dell'ente.

Le scelte dell'Amministrazione in termini di investimenti ad esempio possono essere subordinate alla verifica della capacità di indebitamento.

La tabella riepilogativa che segue mostra il valore delle attività e delle passività che costituiscono la situazione patrimoniale di fine esercizio dell'ente.

Attivo patrimoniale		2020
A)	CREDITI vs PARTECIPANTI	0,00
B)	IMMOBILIZZAZIONI	7.230.206,12
I	Immobilizzazioni immateriali	0,00
II e III	Immobilizzazioni materiali	7.227.266,12
IV	Immobilizzazioni finanziarie	2940
C)	ATTIVO CIRCOLANTE	2.953.760,69
I	Rimanenze	0,00
II	Crediti	1.935.905,48
III	Attività finanziarie che non costituiscono immobilizzi	0,00
IV	Disponibilità liquide	1.017.855,21
D)	RETEI E RISCONTI	0,00
TOTALE DELL'ATTIVO (A+B+C+D)		10.183.966,81

Passivo patrimoniale		2020
A)	PATRIMONIO NETTO	5.757.154,45
I	Fondo di dotazione	110.553,38
II	Riserve	5.263.444,47
III	Risultato economico dell'esercizio	383.156,60
B)	FONDI PER RISCHI E ONERI	87.993,85
C)	TRATTAMENTO DI FINE RAPPORTO	0,00
D)	DEBITI	3.317.581,78
E)	RATEI E RISCONTI	258.878,55
I	Ratei passivi	0,00
II	Risconti passivi	258.878,55
TOTALE DEL PASSIVO (A+B+C+D+E)		10.183.966,81

**DISPONIBILITÀ DI RISORSE STRAORDINARIE**

Disponibilità di mezzi straordinari esercizio						
Composizione	2021		2022		2023	
	Correnti	Investimento	Correnti	Investimento	Correnti	Investimento
Trasferimenti correnti da Amministrazioni pubbliche	658.334,08		420.695,76		371.761,54	
Trasferimenti correnti da Famiglie	0,00		0,00		0,00	
Trasferimenti correnti da Imprese	0,00		0,00		0,00	
Trasferimenti correnti da Istituzioni Sociali Private	0,00		0,00		0,00	
Trasferimenti correnti dall'Unione Europea e dal Resto del Mondo	0,00		0,00		0,00	
Contributi agli investimenti	529.385,18		54.242,16		54.242,16	
Trasferimenti in conto capitale	0,00		0,00		0,00	
<b>Totale</b>	<b>1.187.719,26</b>		<b>474.937,92</b>		<b>426.003,70</b>	

**SOSTENIBILITÀ DELL'INDEBITAMENTO NEL TEMPO****Il ricorso al credito e vincoli di bilancio**

Come anticipato nella sezione precedente il ricorso all'indebitamento dell'ente è subordinato ad una verifica della situazione patrimoniale ma anche e soprattutto alla verifica della sostenibilità dell'indebitamento stesso così come disciplinata per legge. Nella tabelle seguente viene presentata l'analisi dell'esposizione per interessi passivi del comune.

Esposizione massima per interessi passivi			
	2019	2019	2019
Tit.1 - Tributarie	1.614.504,46	1.614.504,46	1.614.504,46
Tit.2 - Trasferimenti correnti	723.436,19	723.436,19	723.436,19
Tit.3 - Extratributarie	204.193,63	204.193,63	204.193,63
Somma	2.542.134,28	2.542.134,28	2.542.134,28
Percentuale massima di impegnabilità delle entrate	10,0 %	10,0 %	10,0 %
Limite teorico interessi (10,0 % entrate) (+)	254.213,43	254.213,43	254.213,43

Esposizione effettiva per interessi passivi			
	2021	2022	2023
Interessi su mutui	81.867,69	75.411,72	68.661,09
Interessi su prestiti obbligazionari	0,00	0,00	0,00
Interessi per debiti garantiti da fideiussione prestata dall'ente	0,00	0,00	0,00
Interessi passivi	81.867,69	75.411,72	68.661,09
Contributi in C/interessi su mutui	22.284,66	22.284,66	22.284,66
Esposizione effettiva (interessi passivi al netto contributi) (-)	59.583,03	53.127,06	46.376,43

Verifica prescrizione di legge			
	2021	2022	2023
Limite teorico interessi	254.213,43	254.213,43	254.213,43
Esposizione effettiva	59.583,03	53.127,06	46.376,43
Disponibilità residua per ulteriori interessi passivi	194.630,40	201.086,37	207.837,00

## EQUILIBRI DI COMPETENZA E CASSA NEL TRIENNIO

**Programmazione ed equilibri di bilancio**

Il principio della programmazione di bilancio prevede, nella sezione strategica, l'approfondimento in termini di indirizzi generali degli equilibri della situazione corrente e generali del bilancio e per il primo anno anche quelli di cassa.

Entrate 2021		
Denominazione	Competenza	Cassa
Tributi e perequazione	1.705.794,77	1.625.087,41
Trasferimenti correnti	658.334,08	830.043,64
Entrate extratributarie	332.766,22	338.538,93
Entrate in conto capitale	543.265,18	1.139.235,66
Riduzione di attività finanziarie	0,00	0,00
Accensione di prestiti	0,00	551.455,68
Anticipazioni da tesorerie/cassiere	1.900.000,00	1.900.000,00
Entrate c/Terzi e partite giro	2.430.327,20	2.461.029,23
<b>Somma</b>	<b>7.570.487,45</b>	<b>8.845.390,55</b>
FPV applicato in entrata (FPV/E)	940.766,89	-
Avanzo applicato in entrata	436.646,70	-
<b>Parziale</b>	<b>8.947.901,04</b>	<b>8.845.390,55</b>
Fondo di cassa iniziale		1.017.855,21
<b>Totale</b>	<b>8.947.901,04</b>	<b>9.863.245,76</b>

Uscite 2021		
Denominazione	Competenza	Cassa
Correnti	2.533.177,88	2.698.795,29
In conto capitale	1.832.385,94	2.462.404,18
Incremento attività finanziarie	0,00	0,00
Rimborsi di prestiti	150.603,21	150.603,21
Chiusura anticipazioni da tesorerie/cassiere	1.900.000,00	1.900.000,00
Spese c/terzi e partite giro	2.430.327,20	2.481.020,55
<b>Parziale</b>	<b>8.846.494,23</b>	<b>9.692.823,23</b>
Disavanzo applicato in uscita	0,00	-
<b>Totale</b>	<b>8.846.494,23</b>	<b>9.692.823,23</b>

Entrate Biennio successivo		
Denominazione	2022	2023
Tributi e perequazione	1.705.794,77	1.705.794,77
Trasferimenti correnti	420.695,76	371.761,54
Entrate extratributarie	320.110,05	320.110,05
Entrate in conto capitale	68.122,16	68.122,16
Riduzione di attività finanziarie	0,00	0,00
Accensione di prestiti	0,00	0,00
Anticipazioni da tesorerie/cassiere	1.900.000,00	1.900.000,00
Entrate c/Terzi e partite giro	2.430.327,20	2.430.327,20

Uscite Biennio successivo		
Denominazione	2022	2023
Correnti	2.369.150,20	2.313.465,35
In conto capitale	245.837,50	45.837,50
Incremento attività finanziarie	0,00	0,00
Rimborsi di prestiti	157.158,67	164.011,69
Chiusura anticipazioni da tesorerie/cassiere	1.900.000,00	1.900.000,00
Spese c/terzi e partite giro	2.430.327,20	2.430.327,20

## PROGRAMMAZIONE ED EQUILIBRI FINANZIARI

Entrate correnti destinate alla programmazione		
Tributi	1.705.794,77	+
Trasferimenti correnti	658.334,08	+
Extratributarie	332.766,22	+
Entr. correnti specifiche per investimenti	0,00	-
Entr. correnti generiche per investimenti	0,00	-
<b>Risorse ordinarie</b>	<b>2.696.895,07</b>	
FPV stanziato a bilancio corrente	53.836,00	+
Avanzo a finanziamento bil. corrente	134.894,95	+
Entrate C/capitale per spese correnti	0,00	+
Accensione prestiti per spese correnti	0,00	+
<b>Risorse straordinarie</b>	<b>188.730,95</b>	
<b>Totale</b>	<b>2.885.626,02</b>	

Entrate investimenti destinate alla programmazione		
Entrate in C/capitale	543.265,18	+
Entrate C/capitale per spese correnti	0,00	-
<b>Risorse ordinarie</b>	<b>543.265,18</b>	
FPV stanziato a bilancio investimenti	886.930,89	+
Avanzo a finanziamento investimenti	301.751,75	+
Entrate correnti che finanziano inv.	0,00	+
Riduzioni di attività finanziarie	0,00	+
Attività finanz. assimilabili a mov. fondi	0,00	+
Accensione prestiti	0,00	+
Accensione prestiti per spese correnti	0,00	-
<b>Risorse straordinarie</b>	<b>1.188.682,64</b>	
<b>Totale</b>	<b>1.731.947,82</b>	

Riepilogo entrate 2021		
Correnti	2.885.626,02	
Investimenti	1.731.947,82	
Movimenti di fondi	1.900.000,00	
<b>Entrate destinate alla programmazione</b>	<b>6.517.573,84</b>	<b>+</b>

Servizi C/terzi e Partite di giro	2.430.327,20	
Altre entrate	2.430.327,20	+
<b>Totale bilancio</b>	<b>8.947.901,04</b>	

### Uscite correnti impiegate nella programmazione

Spese correnti	2.533.177,88	+
Sp. correnti assimilabili a investimenti	0,00	-
Rimborso di prestiti	150.603,21	+
<b>Impieghi ordinari</b>	<b>2.683.781,09</b>	
Disavanzo applicato a bilancio corrente	0,00	+
Investimenti assimilabili a sp. correnti	0,00	+
<b>Impieghi straordinari</b>	<b>0,00</b>	
<b>Totale</b>	<b>2.683.781,09</b>	

### Uscite investimenti impiegate nella programmazione

Spese in conto capitale	1.832.385,94	+
Investimenti assimilabili a sp. correnti	0,00	-
<b>Impieghi ordinari</b>	<b>1.832.385,94</b>	
Sp. correnti assimilabili a investimenti	0,00	+
Incremento di attività finanziarie	0,00	+
Attività finanz. assimilabili a mov. fondi	0,00	-
<b>Impieghi straordinari</b>	<b>0,00</b>	
<b>Totale</b>	<b>1.832.385,94</b>	

### Riepilogo uscite 2021

Correnti	2.683.781,09	
Investimenti	1.832.385,94	
Movimenti di fondi	1.900.000,00	
<b>Uscite impiegate nella programmazione</b>	<b>6.416.167,03</b>	<b>+</b>
Servizi C/terzi e Partite di giro	2.430.327,20	
<b>Altre uscite</b>	<b>2.430.327,20</b>	<b>+</b>
<b>Totale bilancio</b>	<b>8.846.494,23</b>	

## FINANZIAMENTO DEL BILANCIO CORRENTE

Finanziamento bilancio corrente 2021		
Entrate	2021	
Tributi	1.705.794,77	+
Trasferimenti correnti	658.334,08	+
Extratributarie	332.766,22	+
Entr. correnti specifiche per investimenti	0,00	-
Entr. correnti generiche per investimenti	0,00	-
<b>Risorse ordinarie</b>	<b>2.696.895,07</b>	
FPV stanziato a bilancio corrente	53.836,00	+
Avanzo a finanziamento bil. corrente	134.894,95	+
Entrate C/capitale per spese correnti	0,00	+
Accensione prestiti per spese correnti	0,00	+
<b>Risorse straordinarie</b>	<b>188.730,95</b>	
<b>Totale</b>	<b>2.885.626,02</b>	

Fabbisogno 2021		
Bilancio	Entrate	Uscite
Corrente	2.885.626,02	2.683.781,09
Investimenti	1.731.947,82	1.832.385,94
Movimento fondi	1.900.000,00	1.900.000,00
Servizi conto terzi	2.430.327,20	2.430.327,20
<b>Totale</b>	<b>8.947.901,04</b>	<b>8.846.494,23</b>

Finanziamento bilancio corrente (Trend storico)				
Entrate	2018	2019	2020	
Tributi	1.402.291,55	1.614.504,46	1.683.278,92	+
Trasferimenti correnti	652.334,91	723.436,19	935.055,44	+
Extratributarie	206.627,65	204.193,63	370.051,12	+
Entr. correnti spec. per investimenti	0,00	0,00	0,00	-
Entr. correnti gen. per investimenti	0,00	0,00	0,00	-
<b>Risorse ordinarie</b>	<b>2.261.254,11</b>	<b>2.542.134,28</b>	<b>2.988.385,48</b>	
FPV stanziato a bilancio corrente	0,00	53.195,15	53.836,00	+
Avanzo a finanziamento bil. corrente	0,00	48.903,67	108.286,43	+
Entrate C/capitale per spese correnti	0,00	0,00	0,00	+

Accensione prestiti per spese correnti	0,00	0,00	0,00	+
Risorse straordinarie	0,00	102.098,82	162.122,43	
Totale	2.261.254,11	2.644.233,10	3.150.507,91	

## FINANZIAMENTO DEL BILANCIO INVESTIMENTI

Finanziamento bilancio investimenti 2021		
Entrate in C/capitale	543.265,18	+
Entrate C/capitale per spese correnti	0,00	-
<b>Risorse ordinarie</b>	<b>543.265,18</b>	
FPV stanziato a bilancio investimenti	886.930,89	+
Avanzo a finanziamento investimenti	301.751,75	+
Entrate correnti che finanziano inv.	0,00	+
Riduzioni di attività finanziarie	0,00	+
Attività finanz. assimilabili a mov. fondi	0,00	-
Accensione prestiti	0,00	+
Accensione prestiti per spese correnti	0,00	-
<b>Risorse straordinarie</b>	<b>1.188.682,64</b>	
<b>Totale</b>	<b>1.731.947,82</b>	

Fabbisogno 2021		
Bilancio	Entrate	Uscite
Corrente	2.885.626,02	2.683.781,09
Investimenti	1.731.947,82	1.832.385,94
Movimento fondi	1.900.000,00	1.900.000,00
Servizi conto terzi	2.430.327,20	2.430.327,20
<b>Totale</b>	<b>8.947.901,04</b>	<b>8.846.494,23</b>

Finanziamento bilancio investimenti (Trend storico)				
Entrate	2018	2019	2020	
Entrate in C/capitale	93.109,04	578.994,20	2.059.181,31	+
Entrate C/capitale per spese correnti	0,00	0,00	0,00	-
<b>Risorse ordinarie</b>	<b>93.109,04</b>	<b>578.994,20</b>	<b>2.059.181,31</b>	
FPV stanziato a bil. investimenti	0,00	73.942,55	0,00	+
Avanzo a finanziamento investimenti	0,00	609.740,86	777.606,94	+
Entrate correnti che finanziano inv.	0,00	0,00	0,00	+
Riduzioni di attività finanziarie	0,00	0,00	0,00	+
Attività fin. assimilabili a mov. fondi	0,00	0,00	0,00	-

Accensione prestiti	0,00	0,00	0,00	+
Accensione prestiti per sp. correnti	0,00	0,00	0,00	-
Risorse straordinarie	0,00	683.683,41	777.606,94	
Totale	93.109,04	1.262.677,61	2.836.788,25	

**DISPONIBILITÀ E GESTIONE DELLE RISORSE UMANE****L'organizzazione e la forza lavoro**

Nelle tabelle seguenti viene riportata la composizione totale del personale dell'ente e la suddivisione per "area" di riferimento.

Si precisa che nella seconda parte della sezione operativa invece verrà presentata l'analisi del fabbisogno di personale per il triennio.

Personale complessivo		
Cat./Pos.	Pianta organica	Presenze effettive
A2	1	0
B1	0	0
B4	1	1
B5	1	0
C1	9	3
C4	3	1
C5	1	0
D1	2	2
D2	2	2
Personale di ruolo	20	9
	-	0

Area: Tecnica		
Cat./Pos.	Pianta organica	Presenze effettive
A1	0	0
A2	1	0
A3	0	0
A4	0	0
A5	0	0
B1	0	0
B2	0	0
B3	0	0
B4	1	1
B5	1	0
B6	0	0
B7	0	0
C1	1	0
C2	0	0
C3	0	0
C4	0	0
C5	0	0
D1	1	1
D2	1	1
D3	0	0
D4	0	0
D5	0	0
D6	0	0
DIR	0	0

Area: Economico / Finanziaria		
Cat./Pos.	Pianta organica	Presenze effettive
A1	0	0
A2	0	0
A3	0	0
A4	0	0
A5	0	0
B1	1	0
B2	0	0
B3	0	0
B4	0	0
B5	0	0
B6	0	0
B7	0	0
C1	3	1
C2	0	0
C3	0	0
C4	0	0
C5	1	0
D1	0	0
D2	1	1
D3	0	0
D4	0	0
D5	0	0
D6	0	0
DIR	0	0

Area: Vigilanza		
Cat./Pos.	Pianta organica	Presenze effettive
A1	0	0
A2	0	0
A3	0	0
A4	0	0
A5	0	0
B1	0	0
B2	0	0
B3	0	0
B4	0	0
B5	0	0
B6	0	0
B7	0	0
C1	0	0
C2	0	0
C3	0	0
C4	3	1
C5	0	0
D1	0	0
D2	0	0
D3	0	0
D4	0	0
D5	0	0
D6	0	0
DIR	0	0

Area: Demografica / Statistica		
Cat./Pos.	Pianta organica	Presenze effettive
A1	0	0
A2	0	0
A3	0	0
A4	0	0
A5	0	0
B1	0	0
B2	0	0
B3	0	0
B4	0	0
B5	0	0
B6	0	0
B7	0	0
C1	5	2
C2	0	0
C3	0	0
C4	0	0
C5	0	0
D1	1	1
D2	0	0
D3	0	0
D4	0	0
D5	0	0
D6	0	0
DIR	0	0




## VALUTAZIONE GENERALE DEI MEZZI FINANZIARI

### **Valutazione dei mezzi finanziari**

La prima parte della sezione operativa, prima di individuare gli obiettivi operativi suddivisi per missioni e programmi, attraverso la valutazione generale sui mezzi finanziari, individua, per ciascun titolo, le fonti di entrata evidenziando l'andamento storico e relativi vincoli, gli indirizzi in materia di tributi e tariffe ed infine gli indirizzi sul possibile ricorso all'indebitamento per finanziare gli investimenti. Nelle pagine seguenti, e per ogni fonte di finanziamento divisa in titoli, sarà riportato lo stanziamento per il triennio e il trend storico. E' opportuno notare che alla luce del nuovo criterio di competenza finanziaria, introdotto dalla contabilità armonizzata, risulta difficile l'accostamento dei flussi storici con gli attuali. Secondo il nuovo principio di competenza, infatti, l'iscrizione della posta nel bilancio, e di conseguenza il successivo accertamento, viene effettuato nell'esercizio in cui sorge l'obbligazione attiva ma è imputato nell'anno in cui andrà effettivamente a scadere il credito.

Le fonti di finanziamento del bilancio sono raggruppate in diversi livelli di dettaglio. Il livello massimo di aggregazione delle entrate è il titolo, che rappresenta la fonte di provenienza dell'entrata. Il secondo livello di analisi è la tipologia, definita in base alla natura stessa dell'entrata nell'ambito di ciascuna fonte di provenienza. Segue infine la categoria, classificata in base all'oggetto dell'entrata nell'ambito della tipologia di appartenenza.

### **Indirizzi in materia di tributi e tariffe**

L'analisi delle condizioni interne dell'ente, contenuta nella sezione strategica del documento, già ha evidenziato la definizione degli indirizzi in materia di tributi e tariffe. Gli stanziamenti di bilancio prodotti da queste decisioni in tema di tributi e tariffe sono messi in risalto nelle pagine successive dove le previsioni tributarie e tariffarie sono accostate con il corrispondente andamento storico.

## ENTRATE TRIBUTARIE (valutazione e andamento)

Entrate tributarie		
Titolo 1		
Composizione	2020	2021
Imposte, tasse e proventi assimilati	908.900,00	910.724,00
Compartecipazioni di tributi	0,00	0,00
Fondi perequativi da Amministrazioni Centrali	774.378,92	795.070,77
Fondi perequativi dalla Regione o Provincia autonoma	0,00	0,00
<b>Totale</b>	<b>1.683.278,92</b>	<b>1.705.794,77</b>
<b>Scostamento</b>		<b>22.515,85</b>

Entrate tributarie (Trend storico e programmazione)						
Aggregati	2018	2019	2020	2021	2022	2023
	Accertamenti	Accertamenti	Previsione	Previsione	Previsione	Previsione
Imposte, tasse e proventi assimilati	642.285,32	852.609,90	908.900,00	910.724,00	910.724,00	910.724,00
Compartecipazioni di tributi	0,00	0,00	0,00	0,00	0,00	0,00
Fondi perequativi da Amministrazioni Centrali	760.006,23	761.894,56	774.378,92	795.070,77	795.070,77	795.070,77
Fondi perequativi dalla Regione o Provincia autonoma	0,00	0,00	0,00	0,00	0,00	0,00
<b>Totale</b>	<b>1.402.291,55</b>	<b>1.614.504,46</b>	<b>1.683.278,92</b>	<b>1.705.794,77</b>	<b>1.705.794,77</b>	<b>1.705.794,77</b>

**TRASFERIMENTI CORRENTI (valutazione e andamento)**

<b>Trasferimenti correnti</b>		
<b>Titolo 2</b>		
<b>Composizione</b>	<b>2020</b>	<b>2021</b>
Trasferimenti correnti da Amministrazioni pubbliche	935.055,44	658.334,08
Trasferimenti correnti da Famiglie	0,00	0,00
Trasferimenti correnti da Imprese	0,00	0,00
Trasferimenti correnti da Istituzioni Sociali Private	0,00	0,00
Trasferimenti correnti dall'Unione Europea e dal Resto del Mondo	0,00	0,00
<b>Totale</b>	<b>935.055,44</b>	<b>658.334,08</b>
<b>Scostamento</b>		<b>-276.721,36</b>

<b>Trasferimenti correnti (Trend storico e programmazione)</b>						
<b>Aggregati</b>	<b>2018</b>	<b>2019</b>	<b>2020</b>	<b>2021</b>	<b>2022</b>	<b>2023</b>
	Accertamenti	Accertamenti	Previsione	Previsione	Previsione	Previsione
Trasferimenti correnti da Amministrazioni pubbliche	652.334,91	723.436,19	935.055,44	658.334,08	420.695,76	371.761,54
Trasferimenti correnti da Famiglie	0,00	0,00	0,00	0,00	0,00	0,00
Trasferimenti correnti da Imprese	0,00	0,00	0,00	0,00	0,00	0,00
Trasferimenti correnti da Istituzioni Sociali Private	0,00	0,00	0,00	0,00	0,00	0,00
Trasferimenti correnti dall'Unione Europea e dal Resto del Mondo	0,00	0,00	0,00	0,00	0,00	0,00
<b>Totale</b>	<b>652.334,91</b>	<b>723.436,19</b>	<b>935.055,44</b>	<b>658.334,08</b>	<b>420.695,76</b>	<b>371.761,54</b>

## ENTRATE EXTRATRIBUTARIE (valutazione e andamento)

Entrate extratributarie		
Titolo 3		
Composizione	2020	2021
Vendita di beni e servizi e proventi derivanti dalla gestione dei beni	313.551,12	286.266,22
Proventi dall'attività di controllo e repressione delle irregolarità e degli illeciti	2.500,00	2.500,00
Interessi attivi	9.000,00	7.000,00
Altre entrate da redditi da capitale	0,00	0,00
Rimborsi e altre entrate correnti	45.000,00	37.000,00
<b>Totale</b>	<b>370.051,12</b>	<b>332.766,22</b>
<b>Scostamento</b>		<b>-37.284,90</b>

Entrate extratributarie (Trend storico e programmazione)						
Aggregati	2018	2019	2020	2021	2022	2023
	Accertamenti	Accertamenti	Previsione	Previsione	Previsione	Previsione
Vendita di beni e servizi e proventi derivanti dalla gestione dei beni	188.092,70	192.392,33	313.551,12	286.266,22	307.610,05	307.610,05
Proventi dall'attività di controllo e repressione delle irregolarità e degli illeciti	0,00	294,02	2.500,00	2.500,00	2.500,00	2.500,00
Interessi attivi	0,07	0,02	9.000,00	7.000,00	5.000,00	5.000,00
Altre entrate da redditi da capitale	0,00	0,00	0,00	0,00	0,00	0,00
Rimborsi e altre entrate correnti	18.534,88	11.507,26	45.000,00	37.000,00	5.000,00	5.000,00
<b>Totale</b>	<b>206.627,65</b>	<b>204.193,63</b>	<b>370.051,12</b>	<b>332.766,22</b>	<b>320.110,05</b>	<b>320.110,05</b>

**ENTRATE IN CONTO CAPITALE (valutazione e andamento)**

<b>Entrate in conto capitale</b>		
<b>Titolo 4</b>		
<b>Composizione</b>	<b>2020</b>	<b>2021</b>
Tributi in C/Capitale	0,00	0,00
Contributi agli investimenti	2.048.181,31	529.385,18
Trasferimenti in conto capitale	0,00	0,00
Entrate da alienazione di beni materiale e immateriali	6.000,00	8.880,00
Altre entrate in C/Capitale	5.000,00	5.000,00
<b>Totale</b>	<b>2.059.181,31</b>	<b>543.265,18</b>
<b>Scostamento</b>		<b>-1.515.916,13</b>

<b>Entrate in conto capitale (Trend storico e programmazione)</b>						
<b>Aggregati</b>	<b>2018</b>	<b>2019</b>	<b>2020</b>	<b>2021</b>	<b>2022</b>	<b>2023</b>
	Accertamenti	Accertamenti	Previsione	Previsione	Previsione	Previsione
Tributi in C/Capitale	0,00	0,00	0,00	0,00	0,00	0,00
Contributi agli investimenti	0,00	573.803,19	2.048.181,31	529.385,18	54.242,16	54.242,16
Trasferimenti in conto capitale	0,00	0,00	0,00	0,00	0,00	0,00
Entrate da alienazione di beni materiale e immateriali	88.254,69	1.455,00	6.000,00	8.880,00	8.880,00	8.880,00
Altre entrate in C/Capitale	4.854,35	3.736,01	5.000,00	5.000,00	5.000,00	5.000,00
<b>Totale</b>	<b>93.109,04</b>	<b>578.994,20</b>	<b>2.059.181,31</b>	<b>543.265,18</b>	<b>68.122,16</b>	<b>68.122,16</b>

## RIDUZIONE DI ATTIVITÀ FINANZIARIE (valutazione)

Riduzione di attività finanziarie		
Titolo 5		
Composizione	2020	2021
Alienazione di attività finanziarie	0,00	0,00
Riscossione di crediti di breve termine	0,00	0,00
Riscossione di crediti di medio-lungo termine	0,00	0,00
Altre entrate per riduzione di attività finanziarie	0,00	0,00
<b>Totale</b>	<b>0,00</b>	<b>0,00</b>
<b>Scostamento</b>		<b>0,00</b>

Riduzione di attività finanziarie (Trend storico e programmazione)						
Aggregati	2018	2019	2020	2021	2022	2023
	Accertamenti	Accertamenti	Previsione	Previsione	Previsione	Previsione
Alienazione di attività finanziarie	0,00	0,00	0,00	0,00	0,00	0,00
Riscossione di crediti di breve termine	0,00	0,00	0,00	0,00	0,00	0,00
Riscossione di crediti di medio-lungo termine	0,00	0,00	0,00	0,00	0,00	0,00
Altre entrate per riduzione di attività finanziarie	0,00	0,00	0,00	0,00	0,00	0,00
<b>Totale</b>	<b>0,00</b>	<b>0,00</b>	<b>0,00</b>	<b>0,00</b>	<b>0,00</b>	<b>0,00</b>

## ACCENSIONE PRESTITI NETTI (valutazione e andamento)

Accensione di prestiti		
Titolo 6		
Composizione	2020	2021
Emissione di titoli obbligazionari	0,00	0,00
Accensione prestiti a breve termine	0,00	0,00
Accensione mutui e altri finanziamenti a medio lungo termine	0,00	0,00
Altre forme di indebitamento	0,00	0,00
<b>Totale</b>	<b>0,00</b>	<b>0,00</b>
<b>Scostamento</b>		<b>0,00</b>

Accensione di prestiti (Trend storico e programmazione)						
Aggregati	2018	2019	2020	2021	2022	2023
	Accertamenti	Accertamenti	Previsione	Previsione	Previsione	Previsione
Emissione di titoli obbligazionari	0,00	0,00	0,00	0,00	0,00	0,00
Accensione prestiti a breve termine	0,00	0,00	0,00	0,00	0,00	0,00
Accensione mutui e altri finanziamenti a medio lungo termine	0,00	0,00	0,00	0,00	0,00	0,00
Altre forme di indebitamento	0,00	0,00	0,00	0,00	0,00	0,00
<b>Totale</b>	<b>0,00</b>	<b>0,00</b>	<b>0,00</b>	<b>0,00</b>	<b>0,00</b>	<b>0,00</b>

## DEFINIZIONE DEGLI OBIETTIVI OPERATIVI

### **Finalità da conseguire ed obiettivi operativi**

La parte prima della sezione operativa infine individua, per ogni missione e in modo coerente con gli indirizzi strategici riportati nella sezione strategica, i programmi operativi che l'ente intende realizzare.

Gli obiettivi individuati per ogni programma rappresentano la declinazione annuale e pluriennale degli obiettivi strategici individuati nella sezione precedente e costituiscono indirizzo vincolante per i successivi atti di programmazione.

Il cardine della programmazione, in questa sezione, è rappresentato dai programmi intesi come l'elemento fondamentale della struttura di bilancio intorno al quale definire i rapporti tra organi di governo e struttura organizzativa.

Nelle pagine seguenti vengono individuati gli obiettivi operativi associati ai singoli programmi, il fabbisogno dei programmi per ciascuna missione e le risorse necessarie per finanziare gli stessi.







## FABBISOGNO DEI PROGRAMMI PER SINGOLA MISSIONE

Quadro generale degli impieghi per missione			
Denominazione	Programmazione triennale		
	2021	2022	2023
Organi istituzionali	298.943,40	66.426,40	66.426,40
Segreteria generale	290.349,27	279.783,77	278.031,11
Gestione economica, finanziaria, programmazione e provveditorato	112.256,53	112.256,53	106.256,53
Gestione delle entrate tributarie e servizi fiscali	7.040,78	7.040,78	7.040,78
Gestione dei beni demaniali e patrimoniali	0,00	0,00	0,00
Ufficio tecnico	323.504,53	280.938,55	267.940,51
Elezioni e consultazioni popolari - Anagrafe e stato civile	136.769,80	136.769,80	136.769,80
Statistica e sistemi informativi	0,00	0,00	0,00
Assistenza tecnico-amministrativa agli enti locali	0,00	0,00	0,00
Risorse umane	0,00	0,00	0,00
Altri servizi generali	74.447,34	34.297,34	34.297,34
Uffici giudiziari	0,00	0,00	0,00
Casa circondariale e altri servizi	0,00	0,00	0,00
Polizia locale e amministrativa	29.969,86	4.800,00	4.800,00
Sistema integrato di sicurezza urbana	7.450,00	1.450,00	1.450,00
Istruzione prescolastica	13.226,77	12.226,77	12.226,77
Altri ordini di istruzione	256.901,91	58.847,11	58.474,34
Edilizia scolastica (solo per le Regioni)	0,00	0,00	0,00
Istruzione universitaria	0,00	0,00	0,00
Istruzione tecnica superiore	0,00	0,00	0,00
Servizi ausiliari all'istruzione	13.897,48	10.000,00	6.000,00
Diritto allo studio	260.500,00	129.120,00	129.120,00
Valorizzazione dei beni di interesse storico	0,00	0,00	0,00
Attività culturali e interventi diversi nel settore culturale	557.090,49	226.000,00	26.000,00
Sport e tempo libero	251,01	243,96	236,50
Giovani	0,00	0,00	0,00
Sviluppo e la valorizzazione del turismo	0,00	0,00	0,00
Urbanistica e assetto del territorio	94.765,24	7.655,20	7.538,92
Edilizia residenziale pubblica e locale e piani di edilizia economico-popolare	500,00	500,00	500,00
Difesa del suolo	0,00	0,00	0,00

Tutela, valorizzazione e recupero ambientale	0,00	0,00	0,00
Rifiuti	454.688,39	424.533,74	424.371,61
Servizio idrico integrato	135.834,63	100.834,63	100.834,63
Aree protette, parchi naturali, protezione naturalistica e forestazione	2.000,00	1.500,00	1.500,00
Tutela e valorizzazione delle risorse idriche	0,00	0,00	0,00
Sviluppo sostenibile territorio montano piccoli Comuni	0,00	0,00	0,00
Qualità dell'aria e riduzione dell'inquinamento	0,00	0,00	0,00
Trasporto ferroviario	0,00	0,00	0,00
Trasporto pubblico locale	0,00	0,00	0,00
Trasporto per vie d'acqua	0,00	0,00	0,00
Altre modalità di trasporto	0,00	0,00	0,00
Viabilità e infrastrutture stradali	417.154,95	199.085,23	205.510,36
Sistema di protezione civile	5.000,00	800,00	800,00
Interventi a seguito di calamità naturali	0,00	0,00	0,00
Interventi per l'infanzia e i minori e per asili nido	24.000,00	22.500,00	22.500,00
Interventi per la disabilità	0,00	0,00	0,00
Interventi per gli anziani	30.000,00	30.000,00	30.000,00
Interventi per i soggetti a rischio di esclusione sociale	1.000,00	1.000,00	1.000,00
Interventi per le famiglie	1.000,00	1.000,00	1.000,00
Interventi per il diritto alla casa	0,00	0,00	0,00
Programmazione e governo della rete dei servizi sociosanitari e sociali	63.915,00	31.957,50	31.957,50
Cooperazione e associazionismo	0,00	0,00	0,00
Servizio necroscopico e cimiteriale	105.131,78	3.967,85	3.946,66
Servizio sanitario regionale - finanziamento ordinario corrente per la garanzia dei LEA	0,00	0,00	0,00
Servizio sanitario regionale - finanziamento aggiuntivo corrente per livelli di assistenza superiori ai LEA	0,00	0,00	0,00
Servizio sanitario regionale - finanziamento aggiuntivo corrente per la copertura dello squilibrio di bilancio corrente	0,00	0,00	0,00
Servizio sanitario regionale - ripiano di disavanzi sanitari relativi ad esercizi pregressi	0,00	0,00	0,00
Servizio sanitario regionale - investimenti sanitari	0,00	0,00	0,00
Servizio sanitario regionale - restituzione maggiori gettiti SSN	0,00	0,00	0,00

Ulteriori spese in materia sanitaria	0,00	0,00	0,00
Industria, PMI e Artigianato	0,00	0,00	0,00
Commercio - reti distributive - tutela dei consumatori	35.838,00	35.838,00	0,00
Ricerca e innovazione	0,00	0,00	0,00
Reti e altri servizi di pubblica utilità	77.450,00	77.450,00	77.450,00
Servizi per lo sviluppo del mercato del lavoro	0,00	0,00	0,00
Formazione professionale	0,00	0,00	0,00
Sostegno all'occupazione	0,00	0,00	0,00
Sviluppo del settore agricolo e del sistema agroalimentare	0,00	0,00	0,00
Caccia e pesca	0,00	0,00	0,00
Fonti energetiche	173.573,00	0,00	0,00
Relazioni finanziarie con le altre autonomie territoriali	0,00	0,00	0,00
Relazioni internazionali e Cooperazione allo sviluppo	0,00	0,00	0,00
Fondo di riserva	12.663,72	12.663,72	12.663,72
Fondo svalutazione crediti	273.446,07	273.446,07	273.446,07
Altri fondi	165.665,96	117.937,32	114.247,30
Quota interessi ammortamento mutui e prestiti obbligazionari	10.744,72	9.936,61	9.095,16
Quota capitale ammortamento mutui e prestiti obbligazionari	150.603,21	157.158,67	164.011,69
Restituzione anticipazione di tesoreria	1.900.000,00	1.900.000,00	1.900.000,00
<b>Totale</b>	<b>6.517.573,84</b>	<b>4.769.965,55</b>	<b>4.517.443,70</b>

## SERVIZI GENERALI E ISTITUZIONALI

### Missione 01 e relativi programmi

Rientrano nelle finalità di questa missione, articolata in programmi, gli interventi di amministrazione e per il funzionamento dei servizi generali, dei servizi statistici e informativi, delle attività di sviluppo in un'ottica di governance e partenariato, compresa la comunicazione istituzionale. Appartengono alla missione gli obiettivi di amministrazione, funzionamento e supporto agli organi esecutivi e legislativi, 'amministrazione e il corretto funzionamento dei servizi di pianificazione economica e delle attività per gli affari e i servizi finanziari e fiscali. Sono ricomprese in questo ambito anche l'attività di sviluppo e gestione delle politiche per il personale e gli interventi che rientrano nell'ambito della politica regionale unitaria di carattere generale e di assistenza tecnica.

### Organi istituzionali

Spese previste per il programma			
Organi istituzionali			
Spese Correnti (titolo 1)	143.143,40	66.426,40	66.426,40
Altre spese (titolo 4 e 5)	0,00	0,00	0,00
<b>Totale Spese di funzionamento</b>	<b>143.143,40</b>	<b>66.426,40</b>	<b>66.426,40</b>
Spese di investimento (titolo 2 e 3)	155.800,00	0,00	0,00
<b>Totale Spese di investimento</b>	<b>155.800,00</b>	<b>0,00</b>	<b>0,00</b>
<b>Totale</b>	<b>298.943,40</b>	<b>66.426,40</b>	<b>66.426,40</b>

Entrate previste per finanziare il programma			
Organi istituzionali	2021	2022	2023
Stato	298.943,40	66.426,40	66.426,40
Regione	0,00	0,00	0,00
Provincia	0,00	0,00	0,00
Unione Europea	0,00	0,00	0,00
Cassa DD.PP., Credito Sportivo, Istituti di Previdenza	0,00	0,00	0,00
Altri indebitamenti	0,00	0,00	0,00
Altre Entrate	0,00	0,00	0,00
Risorse generali di parte corrente	0,00	0,00	0,00
<b>Totale</b>	<b>298.943,40</b>	<b>66.426,40</b>	<b>66.426,40</b>

### Segreteria generale

Spese previste per il programma			
Segreteria generale			
Spese Correnti (titolo 1)	290.349,27	279.783,77	278.031,11
Altre spese (titolo 4 e 5)	0,00	0,00	0,00

<b>Totale Spese di funzionamento</b>	<b>290.349,27</b>	<b>279.783,77</b>	<b>278.031,11</b>
Spese di investimento (titolo 2 e 3)	0,00	0,00	0,00
<b>Totale Spese di investimento</b>	<b>0,00</b>	<b>0,00</b>	<b>0,00</b>
<b>Totale</b>	<b>290.349,27</b>	<b>279.783,77</b>	<b>278.031,11</b>

### Entrate previste per finanziare il programma

Segreteria generale	2021	2022	2023
Stato	272.349,27	261.783,77	260.031,11
Regione	18.000,00	18.000,00	18.000,00
Provincia	0,00	0,00	0,00
Unione Europea	0,00	0,00	0,00
Cassa DD.PP., Credito Sportivo, Istituti di Previdenza	0,00	0,00	0,00
Altri indebitamenti	0,00	0,00	0,00
Altre Entrate	0,00	0,00	0,00
Risorse generali di parte corrente	0,00	0,00	0,00
<b>Totale</b>	<b>290.349,27</b>	<b>279.783,77</b>	<b>278.031,11</b>

## Gestione economica, finanziaria, programmazione e provveditorato

### Spese previste per il programma

Gestione economica, finanziaria, programmazione e provveditorato			
Spese Correnti (titolo 1)	111.056,53	111.056,53	105.056,53
Altre spese (titolo 4 e 5)	0,00	0,00	0,00
<b>Totale Spese di funzionamento</b>	<b>111.056,53</b>	<b>111.056,53</b>	<b>105.056,53</b>
Spese di investimento (titolo 2 e 3)	1.200,00	1.200,00	1.200,00
<b>Totale Spese di investimento</b>	<b>1.200,00</b>	<b>1.200,00</b>	<b>1.200,00</b>
<b>Totale</b>	<b>112.256,53</b>	<b>112.256,53</b>	<b>106.256,53</b>

### Entrate previste per finanziare il programma

Gestione economica, finanziaria, programmazione e provveditorato	2021	2022	2023
Stato	93.056,53	93.056,53	87.056,53
Regione	18.000,00	18.000,00	18.000,00
Provincia	0,00	0,00	0,00
Unione Europea	0,00	0,00	0,00
Cassa DD.PP., Credito Sportivo, Istituti di Previdenza	0,00	0,00	0,00

Altri Indebitamenti	0,00	0,00	0,00
Altre Entrate	1.200,00	1.200,00	1.200,00
Risorse generali di parte corrente	0,00	0,00	0,00
<b>Totale</b>	<b>112.256,53</b>	<b>112.256,53</b>	<b>106.256,53</b>

## Gestione delle entrate tributarie e servizi fiscali

Spese previste per il programma			
Gestione delle entrate tributarie e servizi fiscali			
Spese Correnti (titolo 1)	7.040,78	7.040,78	7.040,78
Altre spese (titolo 4 e 5)	0,00	0,00	0,00
<b>Totale Spese di funzionamento</b>	<b>7.040,78</b>	<b>7.040,78</b>	<b>7.040,78</b>
Spese di investimento (titolo 2 e 3)	0,00	0,00	0,00
<b>Totale Spese di investimento</b>	<b>0,00</b>	<b>0,00</b>	<b>0,00</b>
<b>Totale</b>	<b>7.040,78</b>	<b>7.040,78</b>	<b>7.040,78</b>

Entrate previste per finanziare il programma			
Gestione delle entrate tributarie e servizi fiscali	2021	2022	2023
Stato	0,00	0,00	0,00
Regione	0,00	0,00	0,00
Provincia	0,00	0,00	0,00
Unione Europea	0,00	0,00	0,00
Cassa DD.PP., Credito Sportivo, Istituti di Previdenza	0,00	0,00	0,00
Altri Indebitamenti	0,00	0,00	0,00
Altre Entrate	7.040,78	7.040,78	7.040,78
Risorse generali di parte corrente	0,00	0,00	0,00
<b>Totale</b>	<b>7.040,78</b>	<b>7.040,78</b>	<b>7.040,78</b>

## Gestione dei beni demaniali e patrimoniali

Spese previste per il programma			
Gestione dei beni demaniali e patrimoniali			
Spese Correnti (titolo 1)	0,00	0,00	0,00
Altre spese (titolo 4 e 5)	0,00	0,00	0,00
<b>Totale Spese di funzionamento</b>	<b>0,00</b>	<b>0,00</b>	<b>0,00</b>

Spese di investimento (titolo 2 e 3)	0,00	0,00	0,00
<b>Totale Spese di investimento</b>	<b>0,00</b>	<b>0,00</b>	<b>0,00</b>
<b>Totale</b>	<b>0,00</b>	<b>0,00</b>	<b>0,00</b>

### Entrate previste per finanziare il programma

Gestione dei beni demaniali e patrimoniali	2021	2022	2023
Stato	0,00	0,00	0,00
Regione	0,00	0,00	0,00
Provincia	0,00	0,00	0,00
Unione Europea	0,00	0,00	0,00
Cassa DD.PP., Credito Sportivo, Istituti di Previdenza	0,00	0,00	0,00
Altri indebitamenti	0,00	0,00	0,00
Altre Entrate	0,00	0,00	0,00
Risorse generali di parte corrente	0,00	0,00	0,00
<b>Totale</b>	<b>0,00</b>	<b>0,00</b>	<b>0,00</b>

## Ufficio tecnico

### Spese previste per il programma

Ufficio tecnico			
Spese Correnti (titolo 1)	322.204,53	279.638,55	266.640,51
Altre spese (titolo 4 e 5)	0,00	0,00	0,00
<b>Totale Spese di funzionamento</b>	<b>322.204,53</b>	<b>279.638,55</b>	<b>266.640,51</b>
Spese di investimento (titolo 2 e 3)	1.300,00	1.300,00	1.300,00
<b>Totale Spese di investimento</b>	<b>1.300,00</b>	<b>1.300,00</b>	<b>1.300,00</b>
<b>Totale</b>	<b>323.504,53</b>	<b>280.938,55</b>	<b>267.940,51</b>

### Entrate previste per finanziare il programma

Ufficio tecnico	2021	2022	2023
Stato	288.004,53	245.438,55	232.440,51
Regione	34.200,00	34.200,00	34.200,00
Provincia	0,00	0,00	0,00
Unione Europea	0,00	0,00	0,00
Cassa DD.PP., Credito Sportivo, Istituti di Previdenza	0,00	0,00	0,00
Altri indebitamenti	0,00	0,00	0,00
Altre Entrate	1.300,00	1.300,00	1.300,00

Risorse generali di parte corrente	0,00	0,00	0,00
<b>Totale</b>	<b>323.504,53</b>	<b>280.938,55</b>	<b>267.940,51</b>

## Elezioni e consultazioni popolari - Anagrafe e stato civile

Spese previste per il programma			
Elezioni e consultazioni popolari - Anagrafe e stato civile			
Spese Correnti (titolo 1)	136.769,80	136.769,80	136.769,80
Altre spese (titolo 4 e 5)	0,00	0,00	0,00
<b>Totale Spese di funzionamento</b>	<b>136.769,80</b>	<b>136.769,80</b>	<b>136.769,80</b>
Spese di investimento (titolo 2 e 3)	0,00	0,00	0,00
<b>Totale Spese di investimento</b>	<b>0,00</b>	<b>0,00</b>	<b>0,00</b>
<b>Totale</b>	<b>136.769,80</b>	<b>136.769,80</b>	<b>136.769,80</b>

Entrate previste per finanziare il programma			
Elezioni e consultazioni popolari - Anagrafe e stato civile	2021	2022	2023
Stato	50.000,00	50.000,00	50.000,00
Regione	20.000,00	20.000,00	20.000,00
Provincia	0,00	0,00	0,00
Unione Europea	0,00	0,00	0,00
Cassa DD.PP., Credito Sportivo, Istituti di Previdenza	0,00	0,00	0,00
Altri Indebitamenti	0,00	0,00	0,00
Altre Entrate	66.769,80	66.769,80	66.769,80
Risorse generali di parte corrente	0,00	0,00	0,00
<b>Totale</b>	<b>136.769,80</b>	<b>136.769,80</b>	<b>136.769,80</b>

## Statistica e sistemi informativi

Spese previste per il programma			
Statistica e sistemi informativi			
Spese Correnti (titolo 1)	0,00	0,00	0,00
Altre spese (titolo 4 e 5)	0,00	0,00	0,00
<b>Totale Spese di funzionamento</b>	<b>0,00</b>	<b>0,00</b>	<b>0,00</b>
Spese di investimento (titolo 2 e 3)	0,00	0,00	0,00

<b>Totale Spese di investimento</b>	<b>0,00</b>	<b>0,00</b>	<b>0,00</b>
<b>Totale</b>	<b>0,00</b>	<b>0,00</b>	<b>0,00</b>

<b>Entrate previste per finanziare il programma</b>			
<b>Statistica e sistemi informativi</b>	<b>2021</b>	<b>2022</b>	<b>2023</b>
Stato	0,00	0,00	0,00
Regione	0,00	0,00	0,00
Provincia	0,00	0,00	0,00
Unione Europea	0,00	0,00	0,00
Cassa DD.PP., Credito Sportivo, Istituti di Previdenza	0,00	0,00	0,00
Altri indebitamenti	0,00	0,00	0,00
Altre Entrate	0,00	0,00	0,00
Risorse generali di parte corrente	0,00	0,00	0,00
<b>Totale</b>	<b>0,00</b>	<b>0,00</b>	<b>0,00</b>

## Assistenza tecnico-amministrativa agli enti locali

<b>Spese previste per il programma</b>			
<b>Assistenza tecnico-amministrativa agli enti locali</b>			
Spese Correnti (titolo 1)	0,00	0,00	0,00
Altre spese (titolo 4 e 5)	0,00	0,00	0,00
<b>Totale Spese di funzionamento</b>	<b>0,00</b>	<b>0,00</b>	<b>0,00</b>
Spese di investimento (titolo 2 e 3)	0,00	0,00	0,00
<b>Totale Spese di investimento</b>	<b>0,00</b>	<b>0,00</b>	<b>0,00</b>
<b>Totale</b>	<b>0,00</b>	<b>0,00</b>	<b>0,00</b>

<b>Entrate previste per finanziare il programma</b>			
<b>Assistenza tecnico-amministrativa agli enti locali</b>	<b>2021</b>	<b>2022</b>	<b>2023</b>
Stato	0,00	0,00	0,00
Regione	0,00	0,00	0,00
Provincia	0,00	0,00	0,00
Unione Europea	0,00	0,00	0,00
Cassa DD.PP., Credito Sportivo, Istituti di Previdenza	0,00	0,00	0,00
Altri indebitamenti	0,00	0,00	0,00
Altre Entrate	0,00	0,00	0,00
Risorse generali di parte corrente	0,00	0,00	0,00

Totale	0,00	0,00	0,00
--------	------	------	------

## Risorse umane

### Spese previste per il programma

Risorse umane			
Spese Correnti (titolo 1)	0,00	0,00	0,00
Altre spese (titolo 4 e 5)	0,00	0,00	0,00
<b>Totale Spese di funzionamento</b>	<b>0,00</b>	<b>0,00</b>	<b>0,00</b>
Spese di investimento (titolo 2 e 3)	0,00	0,00	0,00
<b>Totale Spese di investimento</b>	<b>0,00</b>	<b>0,00</b>	<b>0,00</b>
<b>Totale</b>	<b>0,00</b>	<b>0,00</b>	<b>0,00</b>

### Entrate previste per finanziare il programma

Risorse umane	2021	2022	2023
Stato	0,00	0,00	0,00
Regione	0,00	0,00	0,00
Provincia	0,00	0,00	0,00
Unione Europea	0,00	0,00	0,00
Cassa DD.PP., Credito Sportivo, Istituti di Previdenza	0,00	0,00	0,00
Altri Indebitamenti	0,00	0,00	0,00
Altre Entrate	0,00	0,00	0,00
Risorse generali di parte corrente	0,00	0,00	0,00
<b>Totale</b>	<b>0,00</b>	<b>0,00</b>	<b>0,00</b>

## Altri servizi generali

### Spese previste per il programma

Altri servizi generali			
Spese Correnti (titolo 1)	47.947,34	32.797,34	32.797,34
Altre spese (titolo 4 e 5)	0,00	0,00	0,00
<b>Totale Spese di funzionamento</b>	<b>47.947,34</b>	<b>32.797,34</b>	<b>32.797,34</b>
Spese di investimento (titolo 2 e 3)	26.500,00	1.500,00	1.500,00
<b>Totale Spese di investimento</b>	<b>26.500,00</b>	<b>1.500,00</b>	<b>1.500,00</b>
<b>Totale</b>	<b>74.447,34</b>	<b>34.297,34</b>	<b>34.297,34</b>

Entrate previste per finanziare il programma			
Altri servizi generali	2021	2022	2023
Stato	25.000,00	0,00	0,00
Regione	0,00	0,00	0,00
Provincia	0,00	0,00	0,00
Unione Europea	0,00	0,00	0,00
Cassa DD.PP., Credito Sportivo, Istituti di Previdenza	0,00	0,00	0,00
Altri indebitamenti	0,00	0,00	0,00
Altre Entrate	49.447,34	34.297,34	34.297,34
Risorse generali di parte corrente	0,00	0,00	0,00
<b>Totale</b>	<b>74.447,34</b>	<b>34.297,34</b>	<b>34.297,34</b>

## GIUSTIZIA

**Missione 02 e relativi programmi**

Le funzioni esercitate in materia di giustizia sono limitate all'assunzione di eventuali oneri conseguenti alla presenza, nel proprio territorio, di uffici giudiziari, di uffici del giudice di pace e della casa circondariale. L'ambito di intervento previsto in questa missione di carattere non prioritario, interessa pertanto l'amministrazione e il funzionamento per il supporto tecnico, amministrativo e gestionale per gli acquisti, i servizi e le manutenzioni di competenza locale necessari per il funzionamento e mantenimento degli uffici giudiziari cittadini e delle case circondariali. Rientrano in questo contesto anche gli interventi della politica regionale unitaria in tema di giustizia. Per effetto del tipo particolare di attribuzioni svolte, questo genere di programmazione risulta limitata.

## Uffici giudiziari

Spese previste per il programma			
Uffici giudiziari			
Spese Correnti (titolo 1)	0,00	0,00	0,00
Altre spese (titolo 4 e 5)	0,00	0,00	0,00
<b>Totale Spese di funzionamento</b>	<b>0,00</b>	<b>0,00</b>	<b>0,00</b>
Spese di investimento (titolo 2 e 3)	0,00	0,00	0,00
<b>Totale Spese di investimento</b>	<b>0,00</b>	<b>0,00</b>	<b>0,00</b>
<b>Totale</b>	<b>0,00</b>	<b>0,00</b>	<b>0,00</b>

Entrate previste per finanziare il programma			
Uffici giudiziari	2021	2022	2023
Stato	0,00	0,00	0,00
Regione	0,00	0,00	0,00
Provincia	0,00	0,00	0,00
Unione Europea	0,00	0,00	0,00
Cassa DD.PP., Credito Sportivo, Istituti di Previdenza	0,00	0,00	0,00
Altri indebitamenti	0,00	0,00	0,00
Altre Entrate	0,00	0,00	0,00
Risorse generali di parte corrente	0,00	0,00	0,00
<b>Totale</b>	<b>0,00</b>	<b>0,00</b>	<b>0,00</b>

## Casa circondariale e altri servizi

Spese previste per il programma			
Casa circondariale e altri servizi			
Spese Correnti (titolo 1)	0,00	0,00	0,00
Altre spese (titolo 4 e 5)	0,00	0,00	0,00

<b>Totale Spese di funzionamento</b>	<b>0,00</b>	<b>0,00</b>	<b>0,00</b>
Spese di investimento (titolo 2 e 3)	0,00	0,00	0,00
<b>Totale Spese di investimento</b>	<b>0,00</b>	<b>0,00</b>	<b>0,00</b>
<b>Totale</b>	<b>0,00</b>	<b>0,00</b>	<b>0,00</b>

### Entrate previste per finanziare il programma

Casa circondariale e altri servizi	2021	2022	2023
Stato	0,00	0,00	0,00
Regione	0,00	0,00	0,00
Provincia	0,00	0,00	0,00
Unione Europea	0,00	0,00	0,00
Cassa DD.PP., Credito Sportivo, Istituti di Previdenza	0,00	0,00	0,00
Altri indebitamenti	0,00	0,00	0,00
Altre Entrate	0,00	0,00	0,00
Risorse generali di parte corrente	0,00	0,00	0,00
<b>Totale</b>	<b>0,00</b>	<b>0,00</b>	<b>0,00</b>

## ORDINE PUBBLICO E SICUREZZA

### Missione 03 e relativi programmi

L'attività di programmazione connessa all'esercizio di questa missione è legata all'esercizio delle attribuzioni di amministrazione e funzionamento delle attività collegate all'ordine pubblico e alla sicurezza a livello locale, alla polizia locale, commerciale ed amministrativa. Sono incluse in questo contesto le attività di supporto alla programmazione, al coordinamento e al monitoraggio delle relative politiche, oltre le forme di collaborazione con altre forze di polizia presenti sul territorio. Le competenze nel campo della polizia locale, e come conseguenza di ciò anche la pianificazione delle relative prestazioni, si esplica nell'attivazione di servizi, atti o provvedimenti destinati alla difesa degli interessi pubblici ritenuti, dalla legislazione vigente, meritevoli di tutela.

### Polizia locale e amministrativa

Spese previste per il programma			
Polizia locale e amministrativa			
Spese Correnti (titolo 1)	29.969,86	4.800,00	4.800,00
Altre spese (titolo 4 e 5)	0,00	0,00	0,00
<b>Totale Spese di funzionamento</b>	<b>29.969,86</b>	<b>4.800,00</b>	<b>4.800,00</b>
Spese di investimento (titolo 2 e 3)	0,00	0,00	0,00
<b>Totale Spese di investimento</b>	<b>0,00</b>	<b>0,00</b>	<b>0,00</b>
<b>Totale</b>	<b>29.969,86</b>	<b>4.800,00</b>	<b>4.800,00</b>

Entrate previste per finanziare il programma			
Polizia locale e amministrativa	2021	2022	2023
Stato	29.969,86	0,00	0,00
Regione	0,00	0,00	0,00
Provincia	0,00	0,00	0,00
Unione Europea	0,00	0,00	0,00
Cassa DD.PP., Credito Sportivo, Istituti di Previdenza	0,00	0,00	0,00
Altri indebitamenti	0,00	0,00	0,00
Altre Entrate	0,00	4.800,00	4.800,00
Risorse generali di parte corrente	0,00	0,00	0,00
<b>Totale</b>	<b>29.969,86</b>	<b>4.800,00</b>	<b>4.800,00</b>

### Sistema integrato di sicurezza urbana

Spese previste per il programma			
Sistema integrato di sicurezza urbana			
Spese Correnti (titolo 1)	1.450,00	1.450,00	1.450,00
Altre spese (titolo 4 e 5)	0,00	0,00	0,00

<b>Totale Spese di funzionamento</b>	<b>1.450,00</b>	<b>1.450,00</b>	<b>1.450,00</b>
Spese di investimento (titolo 2 e 3)	6.000,00	0,00	0,00
<b>Totale Spese di investimento</b>	<b>6.000,00</b>	<b>0,00</b>	<b>0,00</b>
<b>Totale</b>	<b>7.450,00</b>	<b>1.450,00</b>	<b>1.450,00</b>

### Entrate previste per finanziare il programma

Sistema integrato di sicurezza urbana	2021	2022	2023
Stato	6.000,00	0,00	0,00
Regione	0,00	0,00	0,00
Provincia	0,00	0,00	0,00
Unione Europea	0,00	0,00	0,00
Cassa DD.PP., Credito Sportivo, Istituti di Previdenza	0,00	0,00	0,00
Altri indebitamenti	0,00	0,00	0,00
Altre Entrate	1.450,00	1.450,00	1.450,00
Risorse generali di parte corrente	0,00	0,00	0,00
<b>Totale</b>	<b>7.450,00</b>	<b>1.450,00</b>	<b>1.450,00</b>

## ISTRUZIONE E DIRITTO ALLO STUDIO

### Missione 04 e relativi programmi

La programmazione in tema di diritto allo studio abbraccia il funzionamento e l'erogazione di istruzione di qualunque ordine e grado per l'obbligo formativo e dei vari servizi connessi, come l'assistenza scolastica, il trasporto e la refezione, ivi inclusi gli interventi per l'edilizia scolastica e l'edilizia residenziale per il diritto allo studio. Sono incluse in questo contesto anche le attività di supporto alla programmazione, al coordinamento e al monitoraggio delle politiche per l'istruzione. Si tratta pertanto di ambiti operativi finalizzati a rendere effettivo il diritto allo studio rimuovendo gli ostacoli di ordine economico e logistico che si sovrappongono all'effettivo adempimento dell'obbligo della frequenza scolastica da parte della famiglia e del relativo nucleo familiare.

### Istruzione prescolastica

Spese previste per il programma			
Istruzione prescolastica			
Spese Correnti (titolo 1)	13.226,77	12.226,77	12.226,77
Altre spese (titolo 4 e 5)	0,00	0,00	0,00
<b>Totale Spese di funzionamento</b>	<b>13.226,77</b>	<b>12.226,77</b>	<b>12.226,77</b>
Spese di investimento (titolo 2 e 3)	0,00	0,00	0,00
<b>Totale Spese di investimento</b>	<b>0,00</b>	<b>0,00</b>	<b>0,00</b>
<b>Totale</b>	<b>13.226,77</b>	<b>12.226,77</b>	<b>12.226,77</b>

Entrate previste per finanziare il programma			
Istruzione prescolastica	2021	2022	2023
Stato	0,00	0,00	0,00
Regione	0,00	0,00	0,00
Provincia	0,00	0,00	0,00
Unione Europea	0,00	0,00	0,00
Cassa DD.PP., Credito Sportivo, Istituti di Previdenza	0,00	0,00	0,00
Altri indebitamenti	0,00	0,00	0,00
Altre Entrate	13.226,77	12.226,77	12.226,77
Risorse generali di parte corrente	0,00	0,00	0,00
<b>Totale</b>	<b>13.226,77</b>	<b>12.226,77</b>	<b>12.226,77</b>

### Altri ordini di istruzione

Spese previste per il programma			
Altri ordini di istruzione			
Spese Correnti (titolo 1)	64.901,91	58.847,11	58.474,34
Altre spese (titolo 4 e 5)	0,00	0,00	0,00

<b>Totale Spese di funzionamento</b>	<b>64.901,91</b>	<b>58.847,11</b>	<b>58.474,34</b>
Spese di investimento (titolo 2 e 3)	192.000,00	0,00	0,00
<b>Totale Spese di investimento</b>	<b>192.000,00</b>	<b>0,00</b>	<b>0,00</b>
<b>Totale</b>	<b>256.901,91</b>	<b>58.847,11</b>	<b>58.474,34</b>

### Entrate previste per finanziare il programma

Altri ordini di istruzione	2021	2022	2023
Stato	44.901,91	38.847,11	38.474,34
Regione	192.000,00	0,00	0,00
Provincia	20.000,00	20.000,00	20.000,00
Unione Europea	0,00	0,00	0,00
Cassa DD.PP., Credito Sportivo, Istituti di Previdenza	0,00	0,00	0,00
Altri indebitamenti	0,00	0,00	0,00
Altre Entrate	0,00	0,00	0,00
Risorse generali di parte corrente	0,00	0,00	0,00
<b>Totale</b>	<b>256.901,91</b>	<b>58.847,11</b>	<b>58.474,34</b>

### Edilizia scolastica (solo per le Regioni)

#### Spese previste per il programma

Edilizia scolastica (solo per le Regioni)			
Spese Correnti (titolo 1)	0,00	0,00	0,00
Altre spese (titolo 4 e 5)	0,00	0,00	0,00
<b>Totale Spese di funzionamento</b>	<b>0,00</b>	<b>0,00</b>	<b>0,00</b>
Spese di investimento (titolo 2 e 3)	0,00	0,00	0,00
<b>Totale Spese di investimento</b>	<b>0,00</b>	<b>0,00</b>	<b>0,00</b>
<b>Totale</b>	<b>0,00</b>	<b>0,00</b>	<b>0,00</b>

#### Entrate previste per finanziare il programma

Edilizia scolastica (solo per le Regioni)	2021	2022	2023
Stato	0,00	0,00	0,00
Regione	0,00	0,00	0,00
Provincia	0,00	0,00	0,00
Unione Europea	0,00	0,00	0,00
Cassa DD.PP., Credito Sportivo, Istituti di Previdenza	0,00	0,00	0,00
Altri indebitamenti	0,00	0,00	0,00

Altre Entrate	0,00	0,00	0,00
Risorse generali di parte corrente	0,00	0,00	0,00
<b>Totale</b>	<b>0,00</b>	<b>0,00</b>	<b>0,00</b>

## Istruzione universitaria

Spese previste per il programma			
Istruzione universitaria			
Spese Correnti (titolo 1)	0,00	0,00	0,00
Altre spese (titolo 4 e 5)	0,00	0,00	0,00
<b>Totale Spese di funzionamento</b>	<b>0,00</b>	<b>0,00</b>	<b>0,00</b>
Spese di investimento (titolo 2 e 3)	0,00	0,00	0,00
<b>Totale Spese di investimento</b>	<b>0,00</b>	<b>0,00</b>	<b>0,00</b>
<b>Totale</b>	<b>0,00</b>	<b>0,00</b>	<b>0,00</b>

Entrate previste per finanziare il programma			
Istruzione universitaria	2021	2022	2023
Stato	0,00	0,00	0,00
Regione	0,00	0,00	0,00
Provincia	0,00	0,00	0,00
Unione Europea	0,00	0,00	0,00
Cassa DD.PP., Credito Sportivo, Istituti di Previdenza	0,00	0,00	0,00
Altri indebitamenti	0,00	0,00	0,00
Altre Entrate	0,00	0,00	0,00
Risorse generali di parte corrente	0,00	0,00	0,00
<b>Totale</b>	<b>0,00</b>	<b>0,00</b>	<b>0,00</b>

## Istruzione tecnica superiore

Spese previste per il programma			
Istruzione tecnica superiore			
Spese Correnti (titolo 1)	0,00	0,00	0,00
Altre spese (titolo 4 e 5)	0,00	0,00	0,00
<b>Totale Spese di funzionamento</b>	<b>0,00</b>	<b>0,00</b>	<b>0,00</b>
Spese di investimento (titolo 2 e 3)	0,00	0,00	0,00

<b>Totale Spese di investimento</b>	<b>0,00</b>	<b>0,00</b>	<b>0,00</b>
<b>Totale</b>	<b>0,00</b>	<b>0,00</b>	<b>0,00</b>

### Entrate previste per finanziare il programma

Istruzione tecnica superiore	2021	2022	2023
Stato	0,00	0,00	0,00
Regione	0,00	0,00	0,00
Provincia	0,00	0,00	0,00
Unione Europea	0,00	0,00	0,00
Cassa DD.PP., Credito Sportivo, Istituti di Previdenza	0,00	0,00	0,00
Altri indebitamenti	0,00	0,00	0,00
Altre Entrate	0,00	0,00	0,00
Risorse generali di parte corrente	0,00	0,00	0,00
<b>Totale</b>	<b>0,00</b>	<b>0,00</b>	<b>0,00</b>

### Servizi ausiliari all'istruzione

#### Spese previste per il programma

Servizi ausiliari all'istruzione	2021	2022	2023
Spese Correnti (titolo 1)	6.000,00	10.000,00	6.000,00
Altre spese (titolo 4 e 5)	0,00	0,00	0,00
<b>Totale Spese di funzionamento</b>	<b>6.000,00</b>	<b>10.000,00</b>	<b>6.000,00</b>
Spese di investimento (titolo 2 e 3)	7.897,48	0,00	0,00
<b>Totale Spese di investimento</b>	<b>7.897,48</b>	<b>0,00</b>	<b>0,00</b>
<b>Totale</b>	<b>13.897,48</b>	<b>10.000,00</b>	<b>6.000,00</b>

#### Entrate previste per finanziare il programma

Servizi ausiliari all'istruzione	2021	2022	2023
Stato	0,00	0,00	0,00
Regione	0,00	0,00	0,00
Provincia	7.897,48	0,00	0,00
Unione Europea	0,00	0,00	0,00
Cassa DD.PP., Credito Sportivo, Istituti di Previdenza	0,00	0,00	0,00
Altri indebitamenti	0,00	0,00	0,00
Altre Entrate	6.000,00	10.000,00	6.000,00
Risorse generali di parte corrente	0,00	0,00	0,00

Totale	13.897,48	10.000,00	6.000,00
--------	-----------	-----------	----------

## Diritto allo studio

### Spese previste per il programma

Diritto allo studio			
Spese Correnti (titolo 1)	40.500,00	129.120,00	129.120,00
Altre spese (titolo 4 e 5)	0,00	0,00	0,00
<b>Totale Spese di funzionamento</b>	<b>40.500,00</b>	<b>129.120,00</b>	<b>129.120,00</b>
Spese di investimento (titolo 2 e 3)	220.000,00	0,00	0,00
<b>Totale Spese di investimento</b>	<b>220.000,00</b>	<b>0,00</b>	<b>0,00</b>
<b>Totale</b>	<b>260.500,00</b>	<b>129.120,00</b>	<b>129.120,00</b>

### Entrate previste per finanziare il programma

Diritto allo studio	2021	2022	2023
Stato	220.000,00	0,00	0,00
Regione	0,00	0,00	0,00
Provincia	0,00	0,00	0,00
Unione Europea	0,00	0,00	0,00
Cassa DD.PP., Credito Sportivo, Istituti di Previdenza	0,00	0,00	0,00
Altri Indebitamenti	0,00	0,00	0,00
Altre Entrate	40.500,00	129.120,00	129.120,00
Risorse generali di parte corrente	0,00	0,00	0,00
<b>Totale</b>	<b>260.500,00</b>	<b>129.120,00</b>	<b>129.120,00</b>

## VALORIZZAZIONE BENI E ATTIV. CULTURALI

### Missione 05 e relativi programmi

Appartengono alla missione, suddivisa nei corrispondenti programmi, l'amministrazione e il funzionamento delle prestazioni di tutela e sostegno, di ristrutturazione e manutenzione, dei beni di interesse storico, artistico e culturale e del patrimonio archeologico e architettonico. Rientrano nel campo l'amministrazione, il funzionamento e l'erogazione di servizi culturali, con il sostegno alle strutture e attività culturali non finalizzate al turismo, incluso quindi il supporto alla programmazione, al coordinamento e al monitoraggio delle relative politiche. Le funzioni esercitate in materia di cultura e beni culturali sono pertanto indirizzate verso la tutela e la piena conservazione del patrimonio di tradizioni, arte e storia dell'intera collettività locale, in tutte le sue espressioni.

### Valorizzazione dei beni di interesse storico

Spese previste per il programma			
Valorizzazione dei beni di interesse storico			
Spese Correnti (titolo 1)	0,00	0,00	0,00
Altre spese (titolo 4 e 5)	0,00	0,00	0,00
<b>Totale Spese di funzionamento</b>	<b>0,00</b>	<b>0,00</b>	<b>0,00</b>
Spese di investimento (titolo 2 e 3)	0,00	0,00	0,00
<b>Totale Spese di investimento</b>	<b>0,00</b>	<b>0,00</b>	<b>0,00</b>
<b>Totale</b>	<b>0,00</b>	<b>0,00</b>	<b>0,00</b>

Entrate previste per finanziare il programma			
Valorizzazione dei beni di interesse storico	2021	2022	2023
Stato	0,00	0,00	0,00
Regione	0,00	0,00	0,00
Provincia	0,00	0,00	0,00
Unione Europea	0,00	0,00	0,00
Cassa DD.PP., Credito Sportivo, Istituti di Previdenza	0,00	0,00	0,00
Altri indebitamenti	0,00	0,00	0,00
Altre Entrate	0,00	0,00	0,00
Risorse generali di parte corrente	0,00	0,00	0,00
<b>Totale</b>	<b>0,00</b>	<b>0,00</b>	<b>0,00</b>

### Attività culturali e interventi diversi nel settore culturale

Spese previste per il programma			
Attività culturali e interventi diversi nel settore culturale			
Spese Correnti (titolo 1)	26.000,00	26.000,00	26.000,00

Altre spese (titolo 4 e 5)	0,00	0,00	0,00
<b>Totale Spese di funzionamento</b>	<b>26.000,00</b>	<b>26.000,00</b>	<b>26.000,00</b>
Spese di investimento (titolo 2 e 3)	531.090,49	200.000,00	0,00
<b>Totale Spese di investimento</b>	<b>531.090,49</b>	<b>200.000,00</b>	<b>0,00</b>
<b>Totale</b>	<b>557.090,49</b>	<b>226.000,00</b>	<b>26.000,00</b>

### Entrate previste per finanziare il programma

Attività culturali e interventi diversi nel settore culturale	2021	2022	2023
Stato	0,00	0,00	0,00
Regione	0,00	200.000,00	0,00
Provincia	0,00	0,00	0,00
Unione Europea	0,00	0,00	0,00
Cassa DD.PP., Credito Sportivo, Istituti di Previdenza	531.090,49	0,00	0,00
Altri Indebitamenti	0,00	0,00	0,00
Altre Entrate	26.000,00	26.000,00	26.000,00
Risorse generali di parte corrente	0,00	0,00	0,00
<b>Totale</b>	<b>557.090,49</b>	<b>226.000,00</b>	<b>26.000,00</b>

## POLITICA GIOVANILE, SPORT E TEMPO LIBERO

### Missione 06 e relativi programmi

Le funzioni esercitate nel campo sportivo e ricreativo riguardano la gestione dell'impiantistica sportiva in tutti i suoi aspetti, che vanno dalla costruzione e manutenzione degli impianti e delle attrezzature alla concreta gestione operativa dei servizi attivati. Queste attribuzioni si estendono fino a ricomprendervi l'organizzazione diretta o l'intervento contributivo nelle manifestazioni a carattere sportivo o ricreativo. Appartengono a questo genere di Missione, pertanto, l'amministrazione e funzionamento di attività sportive, ricreative e per i giovani, incluse la fornitura di servizi sportivi e ricreativi, le misure di sostegno alle strutture per la pratica dello sport o per eventi sportivi e ricreativi, e le misure di supporto alla programmazione e monitoraggio delle relative politiche.

### Sport e tempo libero

Spese previste per il programma			
Sport e tempo libero			
Spese Correnti (titolo 1)	251,01	243,96	236,50
Altre spese (titolo 4 e 5)	0,00	0,00	0,00
<b>Totale Spese di funzionamento</b>	<b>251,01</b>	<b>243,96</b>	<b>236,50</b>
Spese di investimento (titolo 2 e 3)	0,00	0,00	0,00
<b>Totale Spese di investimento</b>	<b>0,00</b>	<b>0,00</b>	<b>0,00</b>
<b>Totale</b>	<b>251,01</b>	<b>243,96</b>	<b>236,50</b>

Entrate previste per finanziare il programma			
Sport e tempo libero	2021	2022	2023
Stato	0,00	0,00	0,00
Regione	0,00	0,00	0,00
Provincia	0,00	0,00	0,00
Unione Europea	0,00	0,00	0,00
Cassa DD.PP., Credito Sportivo, Istituti di Previdenza	0,00	0,00	0,00
Altri indebitamenti	0,00	0,00	0,00
Altre Entrate	251,01	243,96	236,50
Risorse generali di parte corrente	0,00	0,00	0,00
<b>Totale</b>	<b>251,01</b>	<b>243,96</b>	<b>236,50</b>

### Giovani

Spese previste per il programma			
Giovani			
Spese Correnti (titolo 1)	0,00	0,00	0,00
Altre spese (titolo 4 e 5)	0,00	0,00	0,00

<b>Totale Spese di funzionamento</b>	<b>0,00</b>	<b>0,00</b>	<b>0,00</b>
Spese di investimento (titolo 2 e 3)	0,00	0,00	0,00
<b>Totale Spese di investimento</b>	<b>0,00</b>	<b>0,00</b>	<b>0,00</b>
<b>Totale</b>	<b>0,00</b>	<b>0,00</b>	<b>0,00</b>

### Entrate previste per finanziare il programma

Giovani	2021	2022	2023
Stato	0,00	0,00	0,00
Regione	0,00	0,00	0,00
Provincia	0,00	0,00	0,00
Unione Europea	0,00	0,00	0,00
Cassa DD.PP., Credito Sportivo, Istituti di Previdenza	0,00	0,00	0,00
Altri indebitamenti	0,00	0,00	0,00
Altre Entrate	0,00	0,00	0,00
Risorse generali di parte corrente	0,00	0,00	0,00
<b>Totale</b>	<b>0,00</b>	<b>0,00</b>	<b>0,00</b>

## TURISMO

### Missione 07 e relativi programmi

Le attribuzioni esercitabili nel campo turistico riguardano sia l'erogazione di servizi turistici che la realizzazione diretta o indiretta di manifestazioni a richiamo turistico. Queste funzioni possono estendersi, limitatamente agli interventi non riservati espressamente dalla legge alla regione o alla provincia, fino a prevedere l'attivazione di investimenti mirati allo sviluppo del turismo. Entrano nella missione l'amministrazione e il funzionamento delle attività e dei servizi relativi al turismo per la promozione e lo sviluppo del turismo sul territorio, ivi incluse le possibili attività di supporto e stimolo alla programmazione, al coordinamento ed al monitoraggio delle relative politiche. A ciò si sommano gli interventi nell'ambito della politica regionale in materia di turismo e sviluppo turistico.

### Sviluppo e la valorizzazione del turismo

Spese previste per il programma			
Sviluppo e la valorizzazione del turismo			
Spese Correnti (titolo 1)	0,00	0,00	0,00
Altre spese (titolo 4 e 5)	0,00	0,00	0,00
<b>Totale Spese di funzionamento</b>	<b>0,00</b>	<b>0,00</b>	<b>0,00</b>
Spese di investimento (titolo 2 e 3)	0,00	0,00	0,00
<b>Totale Spese di investimento</b>	<b>0,00</b>	<b>0,00</b>	<b>0,00</b>
<b>Totale</b>	<b>0,00</b>	<b>0,00</b>	<b>0,00</b>

Entrate previste per finanziare il programma			
Sviluppo e la valorizzazione del turismo	2021	2022	2023
Stato	0,00	0,00	0,00
Regione	0,00	0,00	0,00
Provincia	0,00	0,00	0,00
Unione Europea	0,00	0,00	0,00
Cassa DD.PP., Credito Sportivo, Istituti di Previdenza	0,00	0,00	0,00
Altri indebitamenti	0,00	0,00	0,00
Altre Entrate	0,00	0,00	0,00
Risorse generali di parte corrente	0,00	0,00	0,00
<b>Totale</b>	<b>0,00</b>	<b>0,00</b>	<b>0,00</b>

## ASSETTO TERRITORIO, EDILIZIA ABITATIVA

### Missione 08 e relativi programmi

I principali strumenti di programmazione che interessano la gestione del territorio e l'urbanistica sono il piano regolatore generale, il piano particolareggiato e quello strutturale, il programma di fabbricazione, il piano urbanistico ed il regolamento edilizio. Questi strumenti delimitano l'assetto e l'urbanizzazione del territorio individuando i vincoli di natura urbanistica ed edilizia, con la conseguente definizione della destinazione di tutte le aree comprese nei confini. Competono all'ente locale, e rientrano pertanto nella missione, l'amministrazione, il funzionamento e fornitura di servizi ed attività relativi alla pianificazione e alla gestione del territorio e per la casa, ivi incluse le attività di supporto alla programmazione, al coordinamento e al monitoraggio delle relative politiche.

### Urbanistica e assetto del territorio

Spese previste per il programma			
Urbanistica e assetto del territorio			
Spese Correnti (titolo 1)	2.765,24	2.655,20	2.538,92
Altre spese (titolo 4 e 5)	0,00	0,00	0,00
<b>Totale Spese di funzionamento</b>	<b>2.765,24</b>	<b>2.655,20</b>	<b>2.538,92</b>
Spese di investimento (titolo 2 e 3)	92.000,00	5.000,00	5.000,00
<b>Totale Spese di investimento</b>	<b>92.000,00</b>	<b>5.000,00</b>	<b>5.000,00</b>
<b>Totale</b>	<b>94.765,24</b>	<b>7.655,20</b>	<b>7.538,92</b>

Entrate previste per finanziare il programma			
Urbanistica e assetto del territorio	2021	2022	2023
Stato	87.000,00	0,00	0,00
Regione	0,00	0,00	0,00
Provincia	0,00	0,00	0,00
Unione Europea	0,00	0,00	0,00
Cassa DD.PP., Credito Sportivo, Istituti di Previdenza	0,00	0,00	0,00
Altri indebitamenti	0,00	0,00	0,00
Altre Entrate	7.765,24	7.655,20	7.538,92
Risorse generali di parte corrente	0,00	0,00	0,00
<b>Totale</b>	<b>94.765,24</b>	<b>7.655,20</b>	<b>7.538,92</b>

### Edilizia residenziale pubblica e locale e piani di edilizia economico-popolare

Spese previste per il programma			
Edilizia residenziale pubblica e locale e piani di edilizia economico-popolare			
Spese Correnti (titolo 1)	500,00	500,00	500,00

Altre spese (titolo 4 e 5)	0,00	0,00	0,00
<b>Totale Spese di funzionamento</b>	<b>500,00</b>	<b>500,00</b>	<b>500,00</b>
Spese di investimento (titolo 2 e 3)	0,00	0,00	0,00
<b>Totale Spese di investimento</b>	<b>0,00</b>	<b>0,00</b>	<b>0,00</b>
<b>Totale</b>	<b>500,00</b>	<b>500,00</b>	<b>500,00</b>

### Entrate previste per finanziare il programma

Edilizia residenziale pubblica e locale e piani di edilizia economico-popolare	2021	2022	2023
Stato	0,00	0,00	0,00
Regione	0,00	0,00	0,00
Provincia	0,00	0,00	0,00
Unione Europea	0,00	0,00	0,00
Cassa DD.PP., Credito Sportivo, Istituti di Previdenza	0,00	0,00	0,00
Altri indebitamenti	0,00	0,00	0,00
Altre Entrate	500,00	500,00	500,00
Risorse generali di parte corrente	0,00	0,00	0,00
<b>Totale</b>	<b>500,00</b>	<b>500,00</b>	<b>500,00</b>

## SVILUPPO SOSTENIBILE E TUTELA AMBIENTE

### Missione 09 e relativi programmi

Le funzioni attribuite all'ente in materia di gestione del territorio e dell'ambiente hanno assunto una crescente importanza, dovuta alla maggiore sensibilità del cittadino e dell'amministrazione verso un approccio che garantisca un ordinato sviluppo socio/economico del territorio, il più possibile compatibile con il rispetto e la valorizzazione dell'ambiente. La programmazione, in questo contesto, abbraccia l'amministrazione e il funzionamento delle attività e dei servizi connessi alla tutela dell'ambiente, del territorio, delle risorse naturali e delle biodiversità, la difesa del suolo dall'inquinamento, la tutela dell'acqua e dell'aria. Competono all'ente locale l'amministrazione, il funzionamento e la fornitura dei diversi servizi di igiene ambientale, lo smaltimento dei rifiuti e il servizio idrico.

### Difesa del suolo

Spese previste per il programma			
Difesa del suolo			
Spese Correnti (titolo 1)	0,00	0,00	0,00
Altre spese (titolo 4 e 5)	0,00	0,00	0,00
<b>Totale Spese di funzionamento</b>	<b>0,00</b>	<b>0,00</b>	<b>0,00</b>
Spese di investimento (titolo 2 e 3)	0,00	0,00	0,00
<b>Totale Spese di investimento</b>	<b>0,00</b>	<b>0,00</b>	<b>0,00</b>
<b>Totale</b>	<b>0,00</b>	<b>0,00</b>	<b>0,00</b>

Entrate previste per finanziare il programma			
Difesa del suolo	2021	2022	2023
Stato	0,00	0,00	0,00
Regione	0,00	0,00	0,00
Provincia	0,00	0,00	0,00
Unione Europea	0,00	0,00	0,00
Cassa DD.PP., Credito Sportivo, Istituti di Previdenza	0,00	0,00	0,00
Altri indebitamenti	0,00	0,00	0,00
Altre Entrate	0,00	0,00	0,00
Risorse generali di parte corrente	0,00	0,00	0,00
<b>Totale</b>	<b>0,00</b>	<b>0,00</b>	<b>0,00</b>

### Tutela, valorizzazione e recupero ambientale

Spese previste per il programma			
Tutela, valorizzazione e recupero ambientale			
Spese Correnti (titolo 1)	0,00	0,00	0,00
Altre spese (titolo 4 e 5)	0,00	0,00	0,00

<b>Totale Spese di funzionamento</b>	<b>0,00</b>	<b>0,00</b>	<b>0,00</b>
Spese di investimento (titolo 2 e 3)	0,00	0,00	0,00
<b>Totale Spese di investimento</b>	<b>0,00</b>	<b>0,00</b>	<b>0,00</b>
<b>Totale</b>	<b>0,00</b>	<b>0,00</b>	<b>0,00</b>

### Entrate previste per finanziare il programma

Tutela, valorizzazione e recupero ambientale	2021	2022	2023
Stato	0,00	0,00	0,00
Regione	0,00	0,00	0,00
Provincia	0,00	0,00	0,00
Unione Europea	0,00	0,00	0,00
Cassa DD.PP., Credito Sportivo, Istituti di Previdenza	0,00	0,00	0,00
Altri indebitamenti	0,00	0,00	0,00
Altre Entrate	0,00	0,00	0,00
Risorse generali di parte corrente	0,00	0,00	0,00
<b>Totale</b>	<b>0,00</b>	<b>0,00</b>	<b>0,00</b>

## Rifiuti

### Spese previste per il programma

Rifiuti	2021	2022	2023
Spese Correnti (titolo 1)	454.688,39	424.533,74	424.371,61
Altre spese (titolo 4 e 5)	0,00	0,00	0,00
<b>Totale Spese di funzionamento</b>	<b>454.688,39</b>	<b>424.533,74</b>	<b>424.371,61</b>
Spese di investimento (titolo 2 e 3)	0,00	0,00	0,00
<b>Totale Spese di investimento</b>	<b>0,00</b>	<b>0,00</b>	<b>0,00</b>
<b>Totale</b>	<b>454.688,39</b>	<b>424.533,74</b>	<b>424.371,61</b>

### Entrate previste per finanziare il programma

Rifiuti	2021	2022	2023
Stato	0,00	0,00	0,00
Regione	0,00	0,00	0,00
Provincia	0,00	0,00	0,00
Unione Europea	0,00	0,00	0,00
Cassa DD.PP., Credito Sportivo, Istituti di Previdenza	0,00	0,00	0,00
Altri indebitamenti	0,00	0,00	0,00

Altre Entrate	454.688,39	424.533,74	424.371,61
Risorse generali di parte corrente	0,00	0,00	0,00
<b>Totale</b>	<b>454.688,39</b>	<b>424.533,74</b>	<b>424.371,61</b>

## Servizio idrico integrato

Spese previste per il programma			
Servizio idrico integrato			
Spese Correnti (titolo 1)	100.834,63	100.834,63	100.834,63
Altre spese (titolo 4 e 5)	0,00	0,00	0,00
<b>Totale Spese di funzionamento</b>	<b>100.834,63</b>	<b>100.834,63</b>	<b>100.834,63</b>
Spese di investimento (titolo 2 e 3)	35.000,00	0,00	0,00
<b>Totale Spese di investimento</b>	<b>35.000,00</b>	<b>0,00</b>	<b>0,00</b>
<b>Totale</b>	<b>135.834,63</b>	<b>100.834,63</b>	<b>100.834,63</b>

Entrate previste per finanziare il programma			
Servizio idrico integrato	2021	2022	2023
Stato	35.000,00	0,00	0,00
Regione	0,00	0,00	0,00
Provincia	0,00	0,00	0,00
Unione Europea	0,00	0,00	0,00
Cassa DD.PP., Credito Sportivo, Istituti di Previdenza	0,00	0,00	0,00
Altri indebitamenti	0,00	0,00	0,00
Altre Entrate	100.834,63	100.834,63	100.834,63
Risorse generali di parte corrente	0,00	0,00	0,00
<b>Totale</b>	<b>135.834,63</b>	<b>100.834,63</b>	<b>100.834,63</b>

## Aree protette, parchi naturali, protezione naturalistica e forestazione

Spese previste per il programma			
Aree protette, parchi naturali, protezione naturalistica e forestazione			
Spese Correnti (titolo 1)	2.000,00	1.500,00	1.500,00
Altre spese (titolo 4 e 5)	0,00	0,00	0,00
<b>Totale Spese di funzionamento</b>	<b>2.000,00</b>	<b>1.500,00</b>	<b>1.500,00</b>
Spese di investimento (titolo 2 e 3)	0,00	0,00	0,00

<b>Totale Spese di investimento</b>	<b>0,00</b>	<b>0,00</b>	<b>0,00</b>
<b>Totale</b>	<b>2.000,00</b>	<b>1.500,00</b>	<b>1.500,00</b>

### Entrate previste per finanziare il programma

Aree protette, parchi naturali, protezione naturalistica e forestazione	2021	2022	2023
Stato	0,00	0,00	0,00
Regione	0,00	0,00	0,00
Provincia	0,00	0,00	0,00
Unione Europea	0,00	0,00	0,00
Cassa DD.PP., Credito Sportivo, Istituti di Previdenza	0,00	0,00	0,00
Altri Indebitamenti	0,00	0,00	0,00
Altre Entrate	2.000,00	1.500,00	1.500,00
Risorse generali di parte corrente	0,00	0,00	0,00
<b>Totale</b>	<b>2.000,00</b>	<b>1.500,00</b>	<b>1.500,00</b>

## Tutela e valorizzazione delle risorse idriche

### Spese previste per il programma

Tutela e valorizzazione delle risorse idriche			
Spese Correnti (titolo 1)	0,00	0,00	0,00
Altre spese (titolo 4 e 5)	0,00	0,00	0,00
<b>Totale Spese di funzionamento</b>	<b>0,00</b>	<b>0,00</b>	<b>0,00</b>
Spese di investimento (titolo 2 e 3)	0,00	0,00	0,00
<b>Totale Spese di investimento</b>	<b>0,00</b>	<b>0,00</b>	<b>0,00</b>
<b>Totale</b>	<b>0,00</b>	<b>0,00</b>	<b>0,00</b>

### Entrate previste per finanziare il programma

Tutela e valorizzazione delle risorse idriche	2021	2022	2023
Stato	0,00	0,00	0,00
Regione	0,00	0,00	0,00
Provincia	0,00	0,00	0,00
Unione Europea	0,00	0,00	0,00
Cassa DD.PP., Credito Sportivo, Istituti di Previdenza	0,00	0,00	0,00
Altri Indebitamenti	0,00	0,00	0,00
Altre Entrate	0,00	0,00	0,00
Risorse generali di parte corrente	0,00	0,00	0,00

Totale	0,00	0,00	0,00
--------	------	------	------

## Sviluppo sostenibile territorio montano piccoli Comuni

Spese previste per il programma			
Sviluppo sostenibile territorio montano piccoli Comuni			
Spese Correnti (titolo 1)	0,00	0,00	0,00
Altre spese (titolo 4 e 5)	0,00	0,00	0,00
<b>Totale Spese di funzionamento</b>	<b>0,00</b>	<b>0,00</b>	<b>0,00</b>
Spese di investimento (titolo 2 e 3)	0,00	0,00	0,00
<b>Totale Spese di investimento</b>	<b>0,00</b>	<b>0,00</b>	<b>0,00</b>
<b>Totale</b>	<b>0,00</b>	<b>0,00</b>	<b>0,00</b>

Entrate previste per finanziare il programma			
Sviluppo sostenibile territorio montano piccoli Comuni	2021	2022	2023
Stato	0,00	0,00	0,00
Regione	0,00	0,00	0,00
Provincia	0,00	0,00	0,00
Unione Europea	0,00	0,00	0,00
Cassa DD.PP., Credito Sportivo, Istituti di Previdenza	0,00	0,00	0,00
Altri indebitamenti	0,00	0,00	0,00
Altre Entrate	0,00	0,00	0,00
Risorse generali di parte corrente	0,00	0,00	0,00
<b>Totale</b>	<b>0,00</b>	<b>0,00</b>	<b>0,00</b>

## Qualità dell'aria e riduzione dell'inquinamento

Spese previste per il programma			
Qualità dell'aria e riduzione dell'inquinamento			
Spese Correnti (titolo 1)	0,00	0,00	0,00
Altre spese (titolo 4 e 5)	0,00	0,00	0,00
<b>Totale Spese di funzionamento</b>	<b>0,00</b>	<b>0,00</b>	<b>0,00</b>
Spese di investimento (titolo 2 e 3)	0,00	0,00	0,00
<b>Totale Spese di investimento</b>	<b>0,00</b>	<b>0,00</b>	<b>0,00</b>

Totale	0,00	0,00	0,00
--------	------	------	------

### Entrate previste per finanziare il programma

Qualità dell'aria e riduzione dell'inquinamento	2021	2022	2023
Stato	0,00	0,00	0,00
Regione	0,00	0,00	0,00
Provincia	0,00	0,00	0,00
Unione Europea	0,00	0,00	0,00
Cassa DD.PP., Credito Sportivo, Istituti di Previdenza	0,00	0,00	0,00
Altri indebitamenti	0,00	0,00	0,00
Altre Entrate	0,00	0,00	0,00
Risorse generali di parte corrente	0,00	0,00	0,00
<b>Totale</b>	<b>0,00</b>	<b>0,00</b>	<b>0,00</b>

## TRASPORTI E DIRITTO ALLA MOBILITÀ

### Missione 10 e relativi programmi

Le funzioni esercitate nella Missione interessano il campo della viabilità e dei trasporti, e riguardano sia la gestione della circolazione e della viabilità che l'illuminazione stradale locale. I riflessi economici di queste competenze possono abbracciare il bilancio investimenti e la gestione corrente. Competono all'ente locale l'amministrazione, il funzionamento e la regolamentazione delle attività inerenti la pianificazione, la gestione e l'erogazione di servizi relativi alla mobilità sul territorio. Sono incluse le attività di supporto alla programmazione, coordinamento e al successivo monitoraggio delle relative politiche, eventualmente estese anche ai possibili interventi che rientrano nell'ambito della politica regionale unitaria in materia di trasporto e mobilità sul territorio.

### Trasporto ferroviario

Spese previste per il programma			
Trasporto ferroviario			
Spese Correnti (titolo 1)	0,00	0,00	0,00
Altre spese (titolo 4 e 5)	0,00	0,00	0,00
<b>Totale Spese di funzionamento</b>	<b>0,00</b>	<b>0,00</b>	<b>0,00</b>
Spese di investimento (titolo 2 e 3)	0,00	0,00	0,00
<b>Totale Spese di investimento</b>	<b>0,00</b>	<b>0,00</b>	<b>0,00</b>
<b>Totale</b>	<b>0,00</b>	<b>0,00</b>	<b>0,00</b>

Entrate previste per finanziare il programma			
Trasporto ferroviario	2021	2022	2023
Stato	0,00	0,00	0,00
Regione	0,00	0,00	0,00
Provincia	0,00	0,00	0,00
Unione Europea	0,00	0,00	0,00
Cassa DD.PP., Credito Sportivo, Istituti di Previdenza	0,00	0,00	0,00
Altri indebitamenti	0,00	0,00	0,00
Altre Entrate	0,00	0,00	0,00
Risorse generali di parte corrente	0,00	0,00	0,00
<b>Totale</b>	<b>0,00</b>	<b>0,00</b>	<b>0,00</b>

### Trasporto pubblico locale

Spese previste per il programma			
Trasporto pubblico locale			
Spese Correnti (titolo 1)	0,00	0,00	0,00
Altre spese (titolo 4 e 5)	0,00	0,00	0,00

<b>Totale Spese di funzionamento</b>	<b>0,00</b>	<b>0,00</b>	<b>0,00</b>
Spese di investimento (titolo 2 e 3)	0,00	0,00	0,00
<b>Totale Spese di investimento</b>	<b>0,00</b>	<b>0,00</b>	<b>0,00</b>
<b>Totale</b>	<b>0,00</b>	<b>0,00</b>	<b>0,00</b>

### Entrate previste per finanziare il programma

Trasporto pubblico locale	2021	2022	2023
Stato	0,00	0,00	0,00
Regione	0,00	0,00	0,00
Provincia	0,00	0,00	0,00
Unione Europea	0,00	0,00	0,00
Cassa DD.PP., Credito Sportivo, Istituti di Previdenza	0,00	0,00	0,00
Altri indebitamenti	0,00	0,00	0,00
Altre Entrate	0,00	0,00	0,00
Risorse generali di parte corrente	0,00	0,00	0,00
<b>Totale</b>	<b>0,00</b>	<b>0,00</b>	<b>0,00</b>

## Trasporto per vie d'acqua

### Spese previste per il programma

Trasporto per vie d'acqua			
Spese Correnti (titolo 1)	0,00	0,00	0,00
Altre spese (titolo 4 e 5)	0,00	0,00	0,00
<b>Totale Spese di funzionamento</b>	<b>0,00</b>	<b>0,00</b>	<b>0,00</b>
Spese di investimento (titolo 2 e 3)	0,00	0,00	0,00
<b>Totale Spese di investimento</b>	<b>0,00</b>	<b>0,00</b>	<b>0,00</b>
<b>Totale</b>	<b>0,00</b>	<b>0,00</b>	<b>0,00</b>

### Entrate previste per finanziare il programma

Trasporto per vie d'acqua	2021	2022	2023
Stato	0,00	0,00	0,00
Regione	0,00	0,00	0,00
Provincia	0,00	0,00	0,00
Unione Europea	0,00	0,00	0,00
Cassa DD.PP., Credito Sportivo, Istituti di Previdenza	0,00	0,00	0,00
Altri indebitamenti	0,00	0,00	0,00

Altre Entrate	0,00	0,00	0,00
Risorse generali di parte corrente	0,00	0,00	0,00
<b>Totale</b>	<b>0,00</b>	<b>0,00</b>	<b>0,00</b>

## Altre modalità di trasporto

Spese previste per il programma			
Altre modalità di trasporto			
Spese Correnti (titolo 1)	0,00	0,00	0,00
Altre spese (titolo 4 e 5)	0,00	0,00	0,00
<b>Totale Spese di funzionamento</b>	<b>0,00</b>	<b>0,00</b>	<b>0,00</b>
Spese di investimento (titolo 2 e 3)	0,00	0,00	0,00
<b>Totale Spese di investimento</b>	<b>0,00</b>	<b>0,00</b>	<b>0,00</b>
<b>Totale</b>	<b>0,00</b>	<b>0,00</b>	<b>0,00</b>

Entrate previste per finanziare il programma			
Altre modalità di trasporto	2021	2022	2023
Stato	0,00	0,00	0,00
Regione	0,00	0,00	0,00
Provincia	0,00	0,00	0,00
Unione Europea	0,00	0,00	0,00
Cassa DD.PP., Credito Sportivo, Istituti di Previdenza	0,00	0,00	0,00
Altri indebitamenti	0,00	0,00	0,00
Altre Entrate	0,00	0,00	0,00
Risorse generali di parte corrente	0,00	0,00	0,00
<b>Totale</b>	<b>0,00</b>	<b>0,00</b>	<b>0,00</b>

## Viabilità e infrastrutture stradali

Spese previste per il programma			
Viabilità e infrastrutture stradali			
Spese Correnti (titolo 1)	190.988,87	194.205,23	200.630,36
Altre spese (titolo 4 e 5)	0,00	0,00	0,00
<b>Totale Spese di funzionamento</b>	<b>190.988,87</b>	<b>194.205,23</b>	<b>200.630,36</b>
Spese di investimento (titolo 2 e 3)	226.166,08	4.880,00	4.880,00

<b>Totale Spese di investimento</b>	<b>226.166,08</b>	<b>4.880,00</b>	<b>4.880,00</b>
<b>Totale</b>	<b>417.154,95</b>	<b>199.085,23</b>	<b>205.510,36</b>

### Entrate previste per finanziare il programma

Viabilità e infrastrutture stradali	2021	2022	2023
Stato	226.166,08	0,00	0,00
Regione	0,00	0,00	0,00
Provincia	0,00	0,00	0,00
Unione Europea	0,00	0,00	0,00
Cassa DD.PP., Credito Sportivo, Istituti di Previdenza	0,00	0,00	0,00
Altri indebitamenti	0,00	0,00	0,00
Altre Entrate	190.988,87	199.085,23	205.510,36
Risorse generali di parte corrente	0,00	0,00	0,00
<b>Totale</b>	<b>417.154,95</b>	<b>199.085,23</b>	<b>205.510,36</b>

## SOCCORSO CIVILE

### Missione 11 e relativi programmi

La presenza di rischi naturali o ambientali, unitamente all'accresciuta cultura della tutela e conservazione del territorio, produce un crescente interesse del cittadino verso questi aspetti evoluti di convivenza civile. L'ente può quindi esercitare ulteriori funzioni di protezione civile, e quindi di intervento e supporto nell'attività di previsione e prevenzione delle calamità. Appartengono alla Missione l'amministrazione e il funzionamento degli interventi di protezione civile sul territorio, la previsione, prevenzione, soccorso e gestione delle emergenze naturali. Questi ambiti abbracciano la programmazione, coordinamento e monitoraggio degli interventi di soccorso civile, comprese altre attività intraprese in collaborazione con strutture che sono competenti in materia di gestione delle emergenze.

### Sistema di protezione civile

Spese previste per il programma			
Sistema di protezione civile			
Spese Correnti (titolo 1)	5.000,00	800,00	800,00
Altre spese (titolo 4 e 5)	0,00	0,00	0,00
<b>Totale Spese di funzionamento</b>	<b>5.000,00</b>	<b>800,00</b>	<b>800,00</b>
Spese di investimento (titolo 2 e 3)	0,00	0,00	0,00
<b>Totale Spese di investimento</b>	<b>0,00</b>	<b>0,00</b>	<b>0,00</b>
<b>Totale</b>	<b>5.000,00</b>	<b>800,00</b>	<b>800,00</b>

Entrate previste per finanziare il programma			
Sistema di protezione civile	2021	2022	2023
Stato	0,00	0,00	0,00
Regione	0,00	0,00	0,00
Provincia	0,00	0,00	0,00
Unione Europea	0,00	0,00	0,00
Cassa DD.PP., Credito Sportivo, Istituti di Previdenza	0,00	0,00	0,00
Altri indebitamenti	0,00	0,00	0,00
Altre Entrate	5.000,00	800,00	800,00
Risorse generali di parte corrente	0,00	0,00	0,00
<b>Totale</b>	<b>5.000,00</b>	<b>800,00</b>	<b>800,00</b>

### Interventi a seguito di calamità naturali

Spese previste per il programma			
Interventi a seguito di calamità naturali			
Spese Correnti (titolo 1)	0,00	0,00	0,00
Altre spese (titolo 4 e 5)	0,00	0,00	0,00

<b>Totale Spese di funzionamento</b>	<b>0,00</b>	<b>0,00</b>	<b>0,00</b>
Spese di investimento (titolo 2 e 3)	0,00	0,00	0,00
<b>Totale Spese di investimento</b>	<b>0,00</b>	<b>0,00</b>	<b>0,00</b>
<b>Totale</b>	<b>0,00</b>	<b>0,00</b>	<b>0,00</b>

<b>Entrate previste per finanziare il programma</b>			
<b>Interventi a seguito di calamità naturali</b>	<b>2021</b>	<b>2022</b>	<b>2023</b>
Stato	0,00	0,00	0,00
Regione	0,00	0,00	0,00
Provincia	0,00	0,00	0,00
Unione Europea	0,00	0,00	0,00
Cassa DD.PP., Credito Sportivo, Istituti di Previdenza	0,00	0,00	0,00
Altri indebitamenti	0,00	0,00	0,00
Altre Entrate	0,00	0,00	0,00
Risorse generali di parte corrente	0,00	0,00	0,00
<b>Totale</b>	<b>0,00</b>	<b>0,00</b>	<b>0,00</b>

## DIRITTI SOCIALI, POLITICHE SOCIALI E FAMIGLIA

**Missione 12 e relativi programmi**

Le funzioni esercitate nel campo sociale riguardano aspetti molteplici della vita del cittadino che richiedono un intervento diretto o indiretto dell'ente dai primi anni di vita fino all'età senile. La politica sociale adottata nell'ambito territoriale ha riflessi importanti nella composizione del bilancio e nella programmazione di medio periodo, e questo sia per quanto riguarda la spesa corrente che gli investimenti. Questa missione include l'amministrazione, il funzionamento e la fornitura dei servizi in materia di protezione sociale a favore e a tutela dei diritti della famiglia, dei minori, degli anziani, dei disabili, dei soggetti a rischio di esclusione sociale, ivi incluse le misure di sostegno alla cooperazione e al terzo settore che operano in questo ambito d'intervento.

## Interventi per l'infanzia e i minori e per asili nido

Spese previste per il programma			
Interventi per l'infanzia e i minori e per asili nido			
Spese Correnti (titolo 1)	24.000,00	22.500,00	22.500,00
Altre spese (titolo 4 e 5)	0,00	0,00	0,00
<b>Totale Spese di funzionamento</b>	<b>24.000,00</b>	<b>22.500,00</b>	<b>22.500,00</b>
Spese di investimento (titolo 2 e 3)	0,00	0,00	0,00
<b>Totale Spese di investimento</b>	<b>0,00</b>	<b>0,00</b>	<b>0,00</b>
<b>Totale</b>	<b>24.000,00</b>	<b>22.500,00</b>	<b>22.500,00</b>

Entrate previste per finanziare il programma			
Interventi per l'infanzia e i minori e per asili nido	2021	2022	2023
Stato	0,00	0,00	0,00
Regione	0,00	0,00	0,00
Provincia	0,00	0,00	0,00
Unione Europea	0,00	0,00	0,00
Cassa DD.PP., Credito Sportivo, Istituti di Previdenza	0,00	0,00	0,00
Altri indebitamenti	0,00	0,00	0,00
Altre Entrate	24.000,00	22.500,00	22.500,00
Risorse generali di parte corrente	0,00	0,00	0,00
<b>Totale</b>	<b>24.000,00</b>	<b>22.500,00</b>	<b>22.500,00</b>

## Interventi per la disabilità

Spese previste per il programma			
Interventi per la disabilità			
Spese Correnti (titolo 1)	0,00	0,00	0,00

Altre spese (titolo 4 e 5)	0,00	0,00	0,00
<b>Totale Spese di funzionamento</b>	<b>0,00</b>	<b>0,00</b>	<b>0,00</b>
Spese di investimento (titolo 2 e 3)	0,00	0,00	0,00
<b>Totale Spese di investimento</b>	<b>0,00</b>	<b>0,00</b>	<b>0,00</b>
<b>Totale</b>	<b>0,00</b>	<b>0,00</b>	<b>0,00</b>

### Entrate previste per finanziare il programma

Interventi per la disabilità	2021	2022	2023
Stato	0,00	0,00	0,00
Regione	0,00	0,00	0,00
Provincia	0,00	0,00	0,00
Unione Europea	0,00	0,00	0,00
Cassa DD.PP., Credito Sportivo, Istituti di Previdenza	0,00	0,00	0,00
Altri indebitamenti	0,00	0,00	0,00
Altre Entrate	0,00	0,00	0,00
Risorse generali di parte corrente	0,00	0,00	0,00
<b>Totale</b>	<b>0,00</b>	<b>0,00</b>	<b>0,00</b>

### Interventi per gli anziani

#### Spese previste per il programma

Interventi per gli anziani	2021	2022	2023
Spese Correnti (titolo 1)	30.000,00	30.000,00	30.000,00
Altre spese (titolo 4 e 5)	0,00	0,00	0,00
<b>Totale Spese di funzionamento</b>	<b>30.000,00</b>	<b>30.000,00</b>	<b>30.000,00</b>
Spese di investimento (titolo 2 e 3)	0,00	0,00	0,00
<b>Totale Spese di investimento</b>	<b>0,00</b>	<b>0,00</b>	<b>0,00</b>
<b>Totale</b>	<b>30.000,00</b>	<b>30.000,00</b>	<b>30.000,00</b>

#### Entrate previste per finanziare il programma

Interventi per gli anziani	2021	2022	2023
Stato	0,00	0,00	0,00
Regione	30.000,00	30.000,00	30.000,00
Provincia	0,00	0,00	0,00
Unione Europea	0,00	0,00	0,00
Cassa DD.PP., Credito Sportivo, Istituti di Previdenza	0,00	0,00	0,00

Altri Indebitamenti	0,00	0,00	0,00
Altre Entrate	0,00	0,00	0,00
Risorse generali di parte corrente	0,00	0,00	0,00
<b>Totale</b>	<b>30.000,00</b>	<b>30.000,00</b>	<b>30.000,00</b>

## Interventi per i soggetti a rischio di esclusione sociale

Spese previste per il programma			
Interventi per i soggetti a rischio di esclusione sociale			
Spese Correnti (titolo 1)	1.000,00	1.000,00	1.000,00
Altre spese (titolo 4 e 5)	0,00	0,00	0,00
<b>Totale Spese di funzionamento</b>	<b>1.000,00</b>	<b>1.000,00</b>	<b>1.000,00</b>
Spese di investimento (titolo 2 e 3)	0,00	0,00	0,00
<b>Totale Spese di investimento</b>	<b>0,00</b>	<b>0,00</b>	<b>0,00</b>
<b>Totale</b>	<b>1.000,00</b>	<b>1.000,00</b>	<b>1.000,00</b>

Entrate previste per finanziare il programma			
Interventi per i soggetti a rischio di esclusione sociale	2021	2022	2023
Stato	0,00	0,00	0,00
Regione	0,00	0,00	0,00
Provincia	0,00	0,00	0,00
Unione Europea	0,00	0,00	0,00
Cassa DD.PP., Credito Sportivo, Istituti di Previdenza	0,00	0,00	0,00
Altri Indebitamenti	0,00	0,00	0,00
Altre Entrate	1.000,00	1.000,00	1.000,00
Risorse generali di parte corrente	0,00	0,00	0,00
<b>Totale</b>	<b>1.000,00</b>	<b>1.000,00</b>	<b>1.000,00</b>

## Interventi per le famiglie

Spese previste per il programma			
Interventi per le famiglie			
Spese Correnti (titolo 1)	1.000,00	1.000,00	1.000,00
Altre spese (titolo 4 e 5)	0,00	0,00	0,00

<b>Totale Spese di funzionamento</b>	<b>1.000,00</b>	<b>1.000,00</b>	<b>1.000,00</b>
Spese di investimento (titolo 2 e 3)	0,00	0,00	0,00
<b>Totale Spese di investimento</b>	<b>0,00</b>	<b>0,00</b>	<b>0,00</b>
<b>Totale</b>	<b>1.000,00</b>	<b>1.000,00</b>	<b>1.000,00</b>

### Entrate previste per finanziare il programma

Interventi per le famiglie	2021	2022	2023
Stato	0,00	0,00	0,00
Regione	0,00	0,00	0,00
Provincia	0,00	0,00	0,00
Unione Europea	0,00	0,00	0,00
Cassa DD.PP., Credito Sportivo, Istituti di Previdenza	0,00	0,00	0,00
Altri indebitamenti	0,00	0,00	0,00
Altre Entrate	1.000,00	1.000,00	1.000,00
Risorse generali di parte corrente	0,00	0,00	0,00
<b>Totale</b>	<b>1.000,00</b>	<b>1.000,00</b>	<b>1.000,00</b>

### Interventi per il diritto alla casa

#### Spese previste per il programma

Interventi per il diritto alla casa			
Spese Correnti (titolo 1)	0,00	0,00	0,00
Altre spese (titolo 4 e 5)	0,00	0,00	0,00
<b>Totale Spese di funzionamento</b>	<b>0,00</b>	<b>0,00</b>	<b>0,00</b>
Spese di investimento (titolo 2 e 3)	0,00	0,00	0,00
<b>Totale Spese di investimento</b>	<b>0,00</b>	<b>0,00</b>	<b>0,00</b>
<b>Totale</b>	<b>0,00</b>	<b>0,00</b>	<b>0,00</b>

#### Entrate previste per finanziare il programma

Interventi per il diritto alla casa	2021	2022	2023
Stato	0,00	0,00	0,00
Regione	0,00	0,00	0,00
Provincia	0,00	0,00	0,00
Unione Europea	0,00	0,00	0,00
Cassa DD.PP., Credito Sportivo, Istituti di Previdenza	0,00	0,00	0,00
Altri indebitamenti	0,00	0,00	0,00

Altre Entrate	0,00	0,00	0,00
Risorse generali di parte corrente	0,00	0,00	0,00
<b>Totale</b>	<b>0,00</b>	<b>0,00</b>	<b>0,00</b>

## Programmazione e governo della rete dei servizi sociosanitari e sociali

Spese previste per il programma			
Programmazione e governo della rete dei servizi sociosanitari e sociali			
Spese Correnti (titolo 1)	0,00	0,00	0,00
Altre spese (titolo 4 e 5)	0,00	0,00	0,00
<b>Totale Spese di funzionamento</b>	<b>0,00</b>	<b>0,00</b>	<b>0,00</b>
Spese di investimento (titolo 2 e 3)	63.915,00	31.957,50	31.957,50
<b>Totale Spese di investimento</b>	<b>63.915,00</b>	<b>31.957,50</b>	<b>31.957,50</b>
<b>Totale</b>	<b>63.915,00</b>	<b>31.957,50</b>	<b>31.957,50</b>

Entrate previste per finanziare il programma			
Programmazione e governo della rete dei servizi sociosanitari e sociali	2021	2022	2023
Stato	63.915,00	31.957,50	31.957,50
Regione	0,00	0,00	0,00
Provincia	0,00	0,00	0,00
Unione Europea	0,00	0,00	0,00
Cassa DD.PP., Credito Sportivo, Istituti di Previdenza	0,00	0,00	0,00
Altri indebitamenti	0,00	0,00	0,00
Altre Entrate	0,00	0,00	0,00
Risorse generali di parte corrente	0,00	0,00	0,00
<b>Totale</b>	<b>63.915,00</b>	<b>31.957,50</b>	<b>31.957,50</b>

## Cooperazione e associazionismo

Spese previste per il programma			
Cooperazione e associazionismo			
Spese Correnti (titolo 1)	0,00	0,00	0,00
Altre spese (titolo 4 e 5)	0,00	0,00	0,00
<b>Totale Spese di funzionamento</b>	<b>0,00</b>	<b>0,00</b>	<b>0,00</b>

Spese di investimento (titolo 2 e 3)	0,00	0,00	0,00
<b>Totale Spese di investimento</b>	<b>0,00</b>	<b>0,00</b>	<b>0,00</b>
<b>Totale</b>	<b>0,00</b>	<b>0,00</b>	<b>0,00</b>

### Entrate previste per finanziare il programma

Cooperazione e associazionismo	2021	2022	2023
Stato	0,00	0,00	0,00
Regione	0,00	0,00	0,00
Provincia	0,00	0,00	0,00
Unione Europea	0,00	0,00	0,00
Cassa DD.PP., Credito Sportivo, Istituti di Previdenza	0,00	0,00	0,00
Altri Indebitamenti	0,00	0,00	0,00
Altre Entrate	0,00	0,00	0,00
Risorse generali di parte corrente	0,00	0,00	0,00
<b>Totale</b>	<b>0,00</b>	<b>0,00</b>	<b>0,00</b>

## Servizio necroscopico e cimiteriale

### Spese previste per il programma

Servizio necroscopico e cimiteriale	2021	2022	2023
Spese Correnti (titolo 1)	5.187,89	3.967,85	3.946,66
Altre spese (titolo 4 e 5)	0,00	0,00	0,00
<b>Totale Spese di funzionamento</b>	<b>5.187,89</b>	<b>3.967,85</b>	<b>3.946,66</b>
Spese di investimento (titolo 2 e 3)	99.943,89	0,00	0,00
<b>Totale Spese di investimento</b>	<b>99.943,89</b>	<b>0,00</b>	<b>0,00</b>
<b>Totale</b>	<b>105.131,78</b>	<b>3.967,85</b>	<b>3.946,66</b>

### Entrate previste per finanziare il programma

Servizio necroscopico e cimiteriale	2021	2022	2023
Stato	99.943,89	0,00	0,00
Regione	0,00	0,00	0,00
Provincia	0,00	0,00	0,00
Unione Europea	0,00	0,00	0,00
Cassa DD.PP., Credito Sportivo, Istituti di Previdenza	0,00	0,00	0,00
Altri Indebitamenti	0,00	0,00	0,00
Altre Entrate	5.187,89	3.967,85	3.946,66

Risorse generali di parte corrente	0,00	0,00	0,00
Totale	105.131,78	3.967,85	3.946,66

## TUTELA DELLA SALUTE

### Missione 13 e relativi programmi

La competenza dell'ente locale in ambito sanitario è limitata dalla presenza, in un contesto a carattere così specialistico, di altri soggetti che operano direttamente sul territorio con una competenza di tipo istituzionale che non di rado è esclusiva. Con questa doverosa premessa, appartengono alla Missione con i relativi programmi le attribuzioni di amministrazione, funzionamento e fornitura dei servizi relativi alle attività per la prevenzione, la tutela e la cura della salute, unitamente ad eventuali interventi residuali in materia di edilizia sanitaria. Rientrano nel contesto, pertanto, le possibili attribuzioni in tema di programmazione, coordinamento e monitoraggio delle politiche a tutela della salute sul territorio che non siano di stretta competenza della sanità statale o regionale.

### Servizio sanitario regionale - finanziamento ordinario corrente per la garanzia dei LEA

Spese previste per il programma			
Servizio sanitario regionale - finanziamento ordinario corrente per la garanzia dei LEA			
Spese Correnti (titolo 1)	0,00	0,00	0,00
Altre spese (titolo 4 e 5)	0,00	0,00	0,00
<b>Totale Spese di funzionamento</b>	<b>0,00</b>	<b>0,00</b>	<b>0,00</b>
Spese di investimento (titolo 2 e 3)	0,00	0,00	0,00
<b>Totale Spese di investimento</b>	<b>0,00</b>	<b>0,00</b>	<b>0,00</b>
<b>Totale</b>	<b>0,00</b>	<b>0,00</b>	<b>0,00</b>

Entrate previste per finanziare il programma			
Servizio sanitario regionale - finanziamento ordinario corrente per la garanzia dei LEA	2021	2022	2023
Stato	0,00	0,00	0,00
Regione	0,00	0,00	0,00
Provincia	0,00	0,00	0,00
Unione Europea	0,00	0,00	0,00
Cassa DD.PP., Credito Sportivo, Istituti di Previdenza	0,00	0,00	0,00
Altri indebitamenti	0,00	0,00	0,00
Altre Entrate	0,00	0,00	0,00
Risorse generali di parte corrente	0,00	0,00	0,00
<b>Totale</b>	<b>0,00</b>	<b>0,00</b>	<b>0,00</b>

### Servizio sanitario regionale - finanziamento aggiuntivo corrente per livelli di assistenza superiori ai LEA

#### Spese previste per il programma

Servizio sanitario regionale - finanziamento aggiuntivo corrente per livelli di assistenza superiori ai LEA			
Spese Correnti (titolo 1)	0,00	0,00	0,00
Altre spese (titolo 4 e 5)	0,00	0,00	0,00
<b>Totale Spese di funzionamento</b>	<b>0,00</b>	<b>0,00</b>	<b>0,00</b>
Spese di investimento (titolo 2 e 3)	0,00	0,00	0,00
<b>Totale Spese di investimento</b>	<b>0,00</b>	<b>0,00</b>	<b>0,00</b>
<b>Totale</b>	<b>0,00</b>	<b>0,00</b>	<b>0,00</b>

Entrate previste per finanziare il programma			
Servizio sanitario regionale - finanziamento aggiuntivo corrente per livelli di assistenza superiori ai LEA	2021	2022	2023
Stato	0,00	0,00	0,00
Regione	0,00	0,00	0,00
Provincia	0,00	0,00	0,00
Unione Europea	0,00	0,00	0,00
Cassa DD.PP., Credito Sportivo, Istituti di Previdenza	0,00	0,00	0,00
Altri indebitamenti	0,00	0,00	0,00
Altre Entrate	0,00	0,00	0,00
Risorse generali di parte corrente	0,00	0,00	0,00
<b>Totale</b>	<b>0,00</b>	<b>0,00</b>	<b>0,00</b>

## Servizio sanitario regionale - finanziamento aggiuntivo corrente per la copertura dello squilibrio di bilancio corrente

Spese previste per il programma			
Servizio sanitario regionale - finanziamento aggiuntivo corrente per la copertura dello squilibrio di bilancio corrente			
Spese Correnti (titolo 1)	0,00	0,00	0,00
Altre spese (titolo 4 e 5)	0,00	0,00	0,00
<b>Totale Spese di funzionamento</b>	<b>0,00</b>	<b>0,00</b>	<b>0,00</b>
Spese di investimento (titolo 2 e 3)	0,00	0,00	0,00
<b>Totale Spese di investimento</b>	<b>0,00</b>	<b>0,00</b>	<b>0,00</b>
<b>Totale</b>	<b>0,00</b>	<b>0,00</b>	<b>0,00</b>

## Entrate previste per finanziare il programma

Servizio sanitario regionale - finanziamento aggiuntivo corrente per la copertura dello squilibrio di bilancio corrente	2021	2022	2023
Stato	0,00	0,00	0,00
Regione	0,00	0,00	0,00
Provincia	0,00	0,00	0,00
Unione Europea	0,00	0,00	0,00
Cassa DD.PP., Credito Sportivo, Istituti di Previdenza	0,00	0,00	0,00
Altri Indebitamenti	0,00	0,00	0,00
Altre Entrate	0,00	0,00	0,00
Risorse generali di parte corrente	0,00	0,00	0,00
<b>Totale</b>	<b>0,00</b>	<b>0,00</b>	<b>0,00</b>

## Servizio sanitario regionale - ripiano di disavanzi sanitari relativi ad esercizi pregressi

Spese previste per il programma			
Servizio sanitario regionale - ripiano di disavanzi sanitari relativi ad esercizi pregressi			
Spese Correnti (titolo 1)	0,00	0,00	0,00
Altre spese (titolo 4 e 5)	0,00	0,00	0,00
<b>Totale Spese di funzionamento</b>	<b>0,00</b>	<b>0,00</b>	<b>0,00</b>
Spese di investimento (titolo 2 e 3)	0,00	0,00	0,00
<b>Totale Spese di investimento</b>	<b>0,00</b>	<b>0,00</b>	<b>0,00</b>
<b>Totale</b>	<b>0,00</b>	<b>0,00</b>	<b>0,00</b>

Entrate previste per finanziare il programma			
Servizio sanitario regionale - ripiano di disavanzi sanitari relativi ad esercizi pregressi	2021	2022	2023
Stato	0,00	0,00	0,00
Regione	0,00	0,00	0,00
Provincia	0,00	0,00	0,00
Unione Europea	0,00	0,00	0,00
Cassa DD.PP., Credito Sportivo, Istituti di Previdenza	0,00	0,00	0,00
Altri Indebitamenti	0,00	0,00	0,00
Altre Entrate	0,00	0,00	0,00
Risorse generali di parte corrente	0,00	0,00	0,00
<b>Totale</b>	<b>0,00</b>	<b>0,00</b>	<b>0,00</b>

## Servizio sanitario regionale - investimenti sanitari

Spese previste per il programma			
Servizio sanitario regionale - investimenti sanitari			
Spese Correnti (titolo 1)	0,00	0,00	0,00
Altre spese (titolo 4 e 5)	0,00	0,00	0,00
<b>Totale Spese di funzionamento</b>	<b>0,00</b>	<b>0,00</b>	<b>0,00</b>
Spese di investimento (titolo 2 e 3)	0,00	0,00	0,00
<b>Totale Spese di investimento</b>	<b>0,00</b>	<b>0,00</b>	<b>0,00</b>
<b>Totale</b>	<b>0,00</b>	<b>0,00</b>	<b>0,00</b>

Entrate previste per finanziare il programma			
Servizio sanitario regionale - investimenti sanitari	2021	2022	2023
Stato	0,00	0,00	0,00
Regione	0,00	0,00	0,00
Provincia	0,00	0,00	0,00
Unione Europea	0,00	0,00	0,00
Cassa DD.PP., Credito Sportivo, Istituti di Previdenza	0,00	0,00	0,00
Altri indebitamenti	0,00	0,00	0,00
Altre Entrate	0,00	0,00	0,00
Risorse generali di parte corrente	0,00	0,00	0,00
<b>Totale</b>	<b>0,00</b>	<b>0,00</b>	<b>0,00</b>

## Servizio sanitario regionale - restituzione maggiori gettiti SSN

Spese previste per il programma			
Servizio sanitario regionale - restituzione maggiori gettiti SSN			
Spese Correnti (titolo 1)	0,00	0,00	0,00
Altre spese (titolo 4 e 5)	0,00	0,00	0,00
<b>Totale Spese di funzionamento</b>	<b>0,00</b>	<b>0,00</b>	<b>0,00</b>
Spese di investimento (titolo 2 e 3)	0,00	0,00	0,00
<b>Totale Spese di investimento</b>	<b>0,00</b>	<b>0,00</b>	<b>0,00</b>
<b>Totale</b>	<b>0,00</b>	<b>0,00</b>	<b>0,00</b>

Entrate previste per finanziare il programma			
Servizio sanitario regionale - restituzione maggiori gettiti SSN	2021	2022	2023
Stato	0,00	0,00	0,00
Regione	0,00	0,00	0,00
Provincia	0,00	0,00	0,00
Unione Europea	0,00	0,00	0,00
Cassa DD.PP., Credito Sportivo, Istituti di Previdenza	0,00	0,00	0,00
Altri Indebitamenti	0,00	0,00	0,00
Altre Entrate	0,00	0,00	0,00
Risorse generali di parte corrente	0,00	0,00	0,00
<b>Totale</b>	<b>0,00</b>	<b>0,00</b>	<b>0,00</b>

## Ulteriori spese in materia sanitaria

Spese previste per il programma			
Ulteriori spese in materia sanitaria			
Spese Correnti (titolo 1)	0,00	0,00	0,00
Altre spese (titolo 4 e 5)	0,00	0,00	0,00
<b>Totale Spese di funzionamento</b>	<b>0,00</b>	<b>0,00</b>	<b>0,00</b>
Spese di investimento (titolo 2 e 3)	0,00	0,00	0,00
<b>Totale Spese di investimento</b>	<b>0,00</b>	<b>0,00</b>	<b>0,00</b>
<b>Totale</b>	<b>0,00</b>	<b>0,00</b>	<b>0,00</b>

Entrate previste per finanziare il programma			
Ulteriori spese in materia sanitaria	2021	2022	2023
Stato	0,00	0,00	0,00
Regione	0,00	0,00	0,00
Provincia	0,00	0,00	0,00
Unione Europea	0,00	0,00	0,00
Cassa DD.PP., Credito Sportivo, Istituti di Previdenza	0,00	0,00	0,00
Altri Indebitamenti	0,00	0,00	0,00
Altre Entrate	0,00	0,00	0,00
Risorse generali di parte corrente	0,00	0,00	0,00
<b>Totale</b>	<b>0,00</b>	<b>0,00</b>	<b>0,00</b>



## SVILUPPO ECONOMICO E COMPETITIVITÀ

**Missione 14 e relativi programmi**

L'azione dell'ente nelle più vaste tematiche economiche e produttive è spesso indirizzata a stimolare un più incisivo intervento di altre strutture pubbliche, come la regione, la provincia e la camera di commercio che, per competenza istituzionale, operano abitualmente in questo settore. Premesso questo, sono comprese in questa Missione l'amministrazione e il funzionamento delle attività per la promozione dello sviluppo e della competitività del sistema economico locale, inclusi i servizi e gli interventi per lo sviluppo sul territorio delle attività produttive, del commercio e dell'artigianato, dell'industria e dei servizi di pubblica utilità. Queste attribuzioni si estendono, in taluni casi, alla valorizzazione dei servizi per l'innovazione, la ricerca e lo sviluppo tecnologico del territorio.

## Industria, PMI e Artigianato

Spese previste per il programma				
Industria, PMI e Artigianato				
Spese Correnti (titolo 1)		0,00	0,00	0,00
Altre spese (titolo 4 e 5)		0,00	0,00	0,00
<b>Totale Spese di funzionamento</b>		<b>0,00</b>	<b>0,00</b>	<b>0,00</b>
Spese di investimento (titolo 2 e 3)		0,00	0,00	0,00
<b>Totale Spese di investimento</b>		<b>0,00</b>	<b>0,00</b>	<b>0,00</b>
<b>Totale</b>		<b>0,00</b>	<b>0,00</b>	<b>0,00</b>

Entrate previste per finanziare il programma				
Industria, PMI e Artigianato	2021	2022	2023	
Stato	0,00	0,00	0,00	
Regione	0,00	0,00	0,00	
Provincia	0,00	0,00	0,00	
Unione Europea	0,00	0,00	0,00	
Cassa DD.PP., Credito Sportivo, Istituti di Previdenza	0,00	0,00	0,00	
Altri indebitamenti	0,00	0,00	0,00	
Altre Entrate	0,00	0,00	0,00	
Risorse generali di parte corrente	0,00	0,00	0,00	
<b>Totale</b>	<b>0,00</b>	<b>0,00</b>	<b>0,00</b>	

## Commercio - reti distributive - tutela dei consumatori

Spese previste per il programma				
Commercio - reti distributive - tutela dei consumatori				
Spese Correnti (titolo 1)		35.838,00	35.838,00	0,00

Altre spese (titolo 4 e 5)	0,00	0,00	0,00
<b>Totale Spese di funzionamento</b>	<b>35.838,00</b>	<b>35.838,00</b>	<b>0,00</b>
Spese di investimento (titolo 2 e 3)	0,00	0,00	0,00
<b>Totale Spese di investimento</b>	<b>0,00</b>	<b>0,00</b>	<b>0,00</b>
<b>Totale</b>	<b>35.838,00</b>	<b>35.838,00</b>	<b>0,00</b>

### Entrate previste per finanziare il programma

Commercio - reti distributive - tutela dei consumatori	2021	2022	2023
Stato	35.838,00	35.838,00	0,00
Regione	0,00	0,00	0,00
Provincia	0,00	0,00	0,00
Unione Europea	0,00	0,00	0,00
Cassa DD.PP., Credito Sportivo, Istituti di Previdenza	0,00	0,00	0,00
Altri indebitamenti	0,00	0,00	0,00
Altre Entrate	0,00	0,00	0,00
Risorse generali di parte corrente	0,00	0,00	0,00
<b>Totale</b>	<b>35.838,00</b>	<b>35.838,00</b>	<b>0,00</b>

## Ricerca e innovazione

### Spese previste per il programma

Ricerca e innovazione			
Spese Correnti (titolo 1)	0,00	0,00	0,00
Altre spese (titolo 4 e 5)	0,00	0,00	0,00
<b>Totale Spese di funzionamento</b>	<b>0,00</b>	<b>0,00</b>	<b>0,00</b>
Spese di investimento (titolo 2 e 3)	0,00	0,00	0,00
<b>Totale Spese di investimento</b>	<b>0,00</b>	<b>0,00</b>	<b>0,00</b>
<b>Totale</b>	<b>0,00</b>	<b>0,00</b>	<b>0,00</b>

### Entrate previste per finanziare il programma

Ricerca e innovazione	2021	2022	2023
Stato	0,00	0,00	0,00
Regione	0,00	0,00	0,00
Provincia	0,00	0,00	0,00
Unione Europea	0,00	0,00	0,00
Cassa DD.PP., Credito Sportivo, Istituti di Previdenza	0,00	0,00	0,00

Altri Indebitamenti	0,00	0,00	0,00
Altre Entrate	0,00	0,00	0,00
Risorse generali di parte corrente	0,00	0,00	0,00
<b>Totale</b>	<b>0,00</b>	<b>0,00</b>	<b>0,00</b>

## Reti e altri servizi di pubblica utilità

Spese previste per il programma			
Reti e altri servizi di pubblica utilità			
Spese Correnti (titolo 1)	77.450,00	77.450,00	77.450,00
Altre spese (titolo 4 e 5)	0,00	0,00	0,00
<b>Totale Spese di funzionamento</b>	<b>77.450,00</b>	<b>77.450,00</b>	<b>77.450,00</b>
Spese di investimento (titolo 2 e 3)	0,00	0,00	0,00
<b>Totale Spese di investimento</b>	<b>0,00</b>	<b>0,00</b>	<b>0,00</b>
<b>Totale</b>	<b>77.450,00</b>	<b>77.450,00</b>	<b>77.450,00</b>

Entrate previste per finanziare il programma			
Reti e altri servizi di pubblica utilità	2021	2022	2023
Stato	0,00	0,00	0,00
Regione	0,00	0,00	0,00
Provincia	0,00	0,00	0,00
Unione Europea	0,00	0,00	0,00
Cassa DD.PP., Credito Sportivo, Istituti di Previdenza	0,00	0,00	0,00
Altri Indebitamenti	0,00	0,00	0,00
Altre Entrate	77.450,00	77.450,00	77.450,00
Risorse generali di parte corrente	0,00	0,00	0,00
<b>Totale</b>	<b>77.450,00</b>	<b>77.450,00</b>	<b>77.450,00</b>

## LAVORO E FORMAZIONE PROFESSIONALE

### Missione 15 e relativi programmi

I principali interventi nell'ambito del lavoro rientrano nelle competenze prioritarie di strutture che fanno riferimento allo stato, alla regione ed alla provincia. L'operatività dell'ente in questo contesto così particolare è quindi sussidiaria rispetto le prestazioni svolte da altri organismi della pubblica amministrazione. Partendo da questa premessa, l'ente locale può operare sia con interventi di supporto alle politiche attive di sostegno e promozione dell'occupazione, che mediante azioni volte al successivo inserimento del prestatore d'opera nel mercato del lavoro. Rientrano in questo ambito anche gli interventi a tutela dal rischio di disoccupazione, fino alla promozione, sostegno e programmazione della rete dei servizi per il lavoro, per la formazione e l'orientamento professionale.

### Servizi per lo sviluppo del mercato del lavoro

Spese previste per il programma				
Servizi per lo sviluppo del mercato del lavoro				
Spese Correnti (titolo 1)		0,00	0,00	0,00
Altre spese (titolo 4 e 5)		0,00	0,00	0,00
<b>Totale Spese di funzionamento</b>		<b>0,00</b>	<b>0,00</b>	<b>0,00</b>
Spese di investimento (titolo 2 e 3)		0,00	0,00	0,00
<b>Totale Spese di investimento</b>		<b>0,00</b>	<b>0,00</b>	<b>0,00</b>
<b>Totale</b>		<b>0,00</b>	<b>0,00</b>	<b>0,00</b>

Entrate previste per finanziare il programma				
Servizi per lo sviluppo del mercato del lavoro	2021	2022	2023	
Stato	0,00	0,00	0,00	
Regione	0,00	0,00	0,00	
Provincia	0,00	0,00	0,00	
Unione Europea	0,00	0,00	0,00	
Cassa DD.PP., Credito Sportivo, Istituti di Previdenza	0,00	0,00	0,00	
Altri indebitamenti	0,00	0,00	0,00	
Altre Entrate	0,00	0,00	0,00	
Risorse generali di parte corrente	0,00	0,00	0,00	
<b>Totale</b>	<b>0,00</b>	<b>0,00</b>	<b>0,00</b>	

### Formazione professionale

Spese previste per il programma				
Formazione professionale				
Spese Correnti (titolo 1)		0,00	0,00	0,00
Altre spese (titolo 4 e 5)		0,00	0,00	0,00

<b>Totale Spese di funzionamento</b>	<b>0,00</b>	<b>0,00</b>	<b>0,00</b>
Spese di investimento (titolo 2 e 3)	0,00	0,00	0,00
<b>Totale Spese di investimento</b>	<b>0,00</b>	<b>0,00</b>	<b>0,00</b>
<b>Totale</b>	<b>0,00</b>	<b>0,00</b>	<b>0,00</b>

### Entrate previste per finanziare il programma

Formazione professionale	2021	2022	2023
Stato	0,00	0,00	0,00
Regione	0,00	0,00	0,00
Provincia	0,00	0,00	0,00
Unione Europea	0,00	0,00	0,00
Cassa DD.PP., Credito Sportivo, Istituti di Previdenza	0,00	0,00	0,00
Altri indebitamenti	0,00	0,00	0,00
Altre Entrate	0,00	0,00	0,00
Risorse generali di parte corrente	0,00	0,00	0,00
<b>Totale</b>	<b>0,00</b>	<b>0,00</b>	<b>0,00</b>

## Sostegno all'occupazione

### Spese previste per il programma

Sostegno all'occupazione			
Spese Correnti (titolo 1)	0,00	0,00	0,00
Altre spese (titolo 4 e 5)	0,00	0,00	0,00
<b>Totale Spese di funzionamento</b>	<b>0,00</b>	<b>0,00</b>	<b>0,00</b>
Spese di investimento (titolo 2 e 3)	0,00	0,00	0,00
<b>Totale Spese di investimento</b>	<b>0,00</b>	<b>0,00</b>	<b>0,00</b>
<b>Totale</b>	<b>0,00</b>	<b>0,00</b>	<b>0,00</b>

### Entrate previste per finanziare il programma

Sostegno all'occupazione	2021	2022	2023
Stato	0,00	0,00	0,00
Regione	0,00	0,00	0,00
Provincia	0,00	0,00	0,00
Unione Europea	0,00	0,00	0,00
Cassa DD.PP., Credito Sportivo, Istituti di Previdenza	0,00	0,00	0,00
Altri indebitamenti	0,00	0,00	0,00

Altre Entrate	0,00	0,00	0,00
Risorse generali di parte corrente	0,00	0,00	0,00
Totale	0,00	0,00	0,00

## AGRICOLTURA E PESCA

### Missione 16 e relativi programmi

Rientrano in questa Missione, con i relativi programmi, l'amministrazione, funzionamento e l'erogazione di servizi inerenti allo sviluppo sul territorio delle aree rurali, dei settori agricolo e agro-industriale, alimentare, forestale, zootecnico, della caccia, della pesca e dell'acquacoltura. Queste competenze, per altro secondarie rispetto l'attività prioritaria dell'ente locale, possono abbracciare sia la programmazione, coordinamento e monitoraggio delle politiche sul territorio, in accordo con la programmazione comunitaria e statale, che gli interventi nell'ambito della politica regionale in materia di agricoltura, sistemi agroalimentari, caccia e pesca. In questo caso, come in tutti i contesti d'intervento diretto sull'economia, le risorse utilizzabili in loco sono particolarmente contenute.

### Sviluppo del settore agricolo e del sistema agroalimentare

Spese previste per il programma			
Sviluppo del settore agricolo e del sistema agroalimentare			
Spese Correnti (titolo 1)	0,00	0,00	0,00
Altre spese (titolo 4 e 5)	0,00	0,00	0,00
<b>Totale Spese di funzionamento</b>	<b>0,00</b>	<b>0,00</b>	<b>0,00</b>
Spese di investimento (titolo 2 e 3)	0,00	0,00	0,00
<b>Totale Spese di investimento</b>	<b>0,00</b>	<b>0,00</b>	<b>0,00</b>
<b>Totale</b>	<b>0,00</b>	<b>0,00</b>	<b>0,00</b>

Entrate previste per finanziare il programma			
Sviluppo del settore agricolo e del sistema agroalimentare	2021	2022	2023
Stato	0,00	0,00	0,00
Regione	0,00	0,00	0,00
Provincia	0,00	0,00	0,00
Unione Europea	0,00	0,00	0,00
Cassa DD.PP., Credito Sportivo, Istituti di Previdenza	0,00	0,00	0,00
Altri indebitamenti	0,00	0,00	0,00
Altre Entrate	0,00	0,00	0,00
Risorse generali di parte corrente	0,00	0,00	0,00
<b>Totale</b>	<b>0,00</b>	<b>0,00</b>	<b>0,00</b>

### Caccia e pesca

Spese previste per il programma			
Caccia e pesca			
Spese Correnti (titolo 1)	0,00	0,00	0,00

Altre spese (titolo 4 e 5)	0,00	0,00	0,00
<b>Totale Spese di funzionamento</b>	<b>0,00</b>	<b>0,00</b>	<b>0,00</b>
Spese di investimento (titolo 2 e 3)	0,00	0,00	0,00
<b>Totale Spese di investimento</b>	<b>0,00</b>	<b>0,00</b>	<b>0,00</b>
<b>Totale</b>	<b>0,00</b>	<b>0,00</b>	<b>0,00</b>

### Entrate previste per finanziare il programma

Caccia e pesca	2021	2022	2023
Stato	0,00	0,00	0,00
Regione	0,00	0,00	0,00
Provincia	0,00	0,00	0,00
Unione Europea	0,00	0,00	0,00
Cassa DD.PP., Credito Sportivo, Istituti di Previdenza	0,00	0,00	0,00
Altri indebitamenti	0,00	0,00	0,00
Altre Entrate	0,00	0,00	0,00
Risorse generali di parte corrente	0,00	0,00	0,00
<b>Totale</b>	<b>0,00</b>	<b>0,00</b>	<b>0,00</b>

**ENERGIA E FONTI ENERGETICHE****Missione 17 e relativi programmi**

L'organizzazione di mezzi strumentali ed umani richiesti per l'esercizio di attività produttive o distributive, come la produzione o l'erogazione del gas metano, dell'elettricità e del teleriscaldamento, hanno bisogno di un bagaglio di conoscenze economiche ed aziendali molto specifiche. Si tratta di attività produttive che sono spesso gestite da società a capitale pubblico più che da servizi gestiti in economia. Partendo da questa premessa, possono essere attribuite all'ente le attività di programmazione del sistema energetico e di possibile razionalizzazione delle reti energetiche nel territorio, nell'ambito del quadro normativo e istituzionale statale. Queste competenze possono estendersi fino alle attività per incentivare l'uso razionale dell'energia e l'utilizzo delle fonti rinnovabili.

**Fonti energetiche**

<b>Spese previste per il programma</b>			
<b>Fonti energetiche</b>			
Spese Correnti (titolo 1)	0,00	0,00	0,00
Altre spese (titolo 4 e 5)	0,00	0,00	0,00
<b>Totale Spese di funzionamento</b>	<b>0,00</b>	<b>0,00</b>	<b>0,00</b>
Spese di investimento (titolo 2 e 3)	173.573,00	0,00	0,00
<b>Totale Spese di investimento</b>	<b>173.573,00</b>	<b>0,00</b>	<b>0,00</b>
<b>Totale</b>	<b>173.573,00</b>	<b>0,00</b>	<b>0,00</b>

<b>Entrate previste per finanziare il programma</b>			
<b>Fonti energetiche</b>	<b>2021</b>	<b>2022</b>	<b>2023</b>
Stato	50.000,00	0,00	0,00
Regione	123.573,00	0,00	0,00
Provincia	0,00	0,00	0,00
Unione Europea	0,00	0,00	0,00
Cassa DD.PP., Credito Sportivo, Istituti di Previdenza	0,00	0,00	0,00
Altri indebitamenti	0,00	0,00	0,00
Altre Entrate	0,00	0,00	0,00
Risorse generali di parte corrente	0,00	0,00	0,00
<b>Totale</b>	<b>173.573,00</b>	<b>0,00</b>	<b>0,00</b>

## RELAZIONI CON AUTONOMIE LOCALI

### Missione 18 e relativi programmi

Questa missione, insieme all'analogha dedicata ai rapporti sviluppati con l'estero, delimita un ambito operativo teso a promuovere lo sviluppo di relazioni intersettoriali con enti, strutture e organizzazioni che presentano gradi di affinità o di sussidiarietà, e questo sia per quanto riguarda le finalità istituzionali che per le modalità di intervento operativo sul territorio. Rientrano in questo contesto le erogazioni verso altre amministrazioni per finanziamenti non riconducibili a specifiche missioni, i trasferimenti perequativi e per interventi in attuazione del federalismo fiscale. Comprende le concessioni di crediti a favore di altre amministrazioni territoriali, oltre agli interventi della politica regionale unitaria per le relazioni con le autonomie, o comunque legate alla collettività.

### Relazioni finanziarie con le altre autonomie territoriali

Spese previste per il programma			
Relazioni finanziarie con le altre autonomie territoriali			
Spese Correnti (titolo 1)	0,00	0,00	0,00
Altre spese (titolo 4 e 5)	0,00	0,00	0,00
<b>Totale Spese di funzionamento</b>	<b>0,00</b>	<b>0,00</b>	<b>0,00</b>
Spese di investimento (titolo 2 e 3)	0,00	0,00	0,00
<b>Totale Spese di investimento</b>	<b>0,00</b>	<b>0,00</b>	<b>0,00</b>
<b>Totale</b>	<b>0,00</b>	<b>0,00</b>	<b>0,00</b>

Entrate previste per finanziare il programma			
Relazioni finanziarie con le altre autonomie territoriali	2021	2022	2023
Stato	0,00	0,00	0,00
Regione	0,00	0,00	0,00
Provincia	0,00	0,00	0,00
Unione Europea	0,00	0,00	0,00
Cassa DD.PP., Credito Sportivo, Istituti di Previdenza	0,00	0,00	0,00
Altri indebitamenti	0,00	0,00	0,00
Altre Entrate	0,00	0,00	0,00
Risorse generali di parte corrente	0,00	0,00	0,00
<b>Totale</b>	<b>0,00</b>	<b>0,00</b>	<b>0,00</b>

## RELAZIONI INTERNAZIONALI

### Missione 19 e relativi programmi

Il contesto in cui opera la missione è molto particolare ed è connesso a situazioni specifiche dove, per effetto di affinità culturali, storiche o sociali, oppure in seguito alla presenza di sinergie economiche o contiguità territoriali, l'ente locale si trova ad operare al di fuori del contesto nazionale. Sono aratteristiche presenti in un numero limitato di enti. In questo caso, gli interventi possono abbracciare l'amministrazione e il funzionamento delle attività per i rapporti e la partecipazione ad associazioni internazionali di regioni ed enti locali, per i programmi di promozione internazionale e per l'attività di cooperazione internazionale allo sviluppo. Rientrano nel contesto anche gli specifici interventi della politica regionale di cooperazione territoriale a carattere transfrontaliero.

### Relazioni internazionali e Cooperazione allo sviluppo

Spese previste per il programma			
Relazioni internazionali e Cooperazione allo sviluppo			
Spese Correnti (titolo 1)	0,00	0,00	0,00
Altre spese (titolo 4 e 5)	0,00	0,00	0,00
<b>Totale Spese di funzionamento</b>	<b>0,00</b>	<b>0,00</b>	<b>0,00</b>
Spese di investimento (titolo 2 e 3)	0,00	0,00	0,00
<b>Totale Spese di investimento</b>	<b>0,00</b>	<b>0,00</b>	<b>0,00</b>
<b>Totale</b>	<b>0,00</b>	<b>0,00</b>	<b>0,00</b>

Entrate previste per finanziare il programma			
Relazioni internazionali e Cooperazione allo sviluppo	2021	2022	2023
Stato	0,00	0,00	0,00
Regione	0,00	0,00	0,00
Provincia	0,00	0,00	0,00
Unione Europea	0,00	0,00	0,00
Cassa DD.PP., Credito Sportivo, Istituti di Previdenza	0,00	0,00	0,00
Altri indebitamenti	0,00	0,00	0,00
Altre Entrate	0,00	0,00	0,00
Risorse generali di parte corrente	0,00	0,00	0,00
<b>Totale</b>	<b>0,00</b>	<b>0,00</b>	<b>0,00</b>

## FONDI E ACCANTONAMENTI

### Missione 20 e relativi programmi

Questa missione, dal contenuto prettamente contabile, è destinata ad evidenziare gli importi degli stanziamenti di spesa per accantonamenti al fondo di riserva per spese impreviste ed al fondo svalutazione crediti di dubbia esigibilità. Per quanto riguarda questa ultima posta, in presenza di crediti di dubbia esigibilità l'ente effettua un accantonamento al fondo svalutazione crediti vincolando a tal fine una quota dell'avanzo di amministrazione. Il valore complessivo del fondo dipende dalla dimensione degli stanziamenti relativi ai crediti che presumibilmente si formeranno nell'esercizio entrante, della loro natura e dell'andamento del fenomeno negli ultimi cinque esercizi precedenti (media del rapporto tra incassi e accertamenti per ciascuna tipologia di entrata).

### Fondo di riserva

Spese previste per il programma			
Fondo di riserva			
Spese Correnti (titolo 1)	12.663,72	12.663,72	12.663,72
Altre spese (titolo 4 e 5)	0,00	0,00	0,00
<b>Totale Spese di funzionamento</b>	<b>12.663,72</b>	<b>12.663,72</b>	<b>12.663,72</b>
Spese di investimento (titolo 2 e 3)	0,00	0,00	0,00
<b>Totale Spese di investimento</b>	<b>0,00</b>	<b>0,00</b>	<b>0,00</b>
<b>Totale</b>	<b>12.663,72</b>	<b>12.663,72</b>	<b>12.663,72</b>

Entrate previste per finanziare il programma			
Fondo di riserva	2021	2022	2023
Stato	0,00	0,00	0,00
Regione	0,00	0,00	0,00
Provincia	0,00	0,00	0,00
Unione Europea	0,00	0,00	0,00
Cassa DD.PP., Credito Sportivo, Istituti di Previdenza	0,00	0,00	0,00
Altri indebitamenti	0,00	0,00	0,00
Altre Entrate	12.663,72	12.663,72	12.663,72
Risorse generali di parte corrente	0,00	0,00	0,00
<b>Totale</b>	<b>12.663,72</b>	<b>12.663,72</b>	<b>12.663,72</b>

### Fondo svalutazione crediti

Spese previste per il programma			
Fondo svalutazione crediti			
Spese Correnti (titolo 1)	273.446,07	273.446,07	273.446,07
Altre spese (titolo 4 e 5)	0,00	0,00	0,00

<b>Totale Spese di funzionamento</b>	<b>273.446,07</b>	<b>273.446,07</b>	<b>273.446,07</b>
Spese di investimento (titolo 2 e 3)	0,00	0,00	0,00
<b>Totale Spese di investimento</b>	<b>0,00</b>	<b>0,00</b>	<b>0,00</b>
<b>Totale</b>	<b>273.446,07</b>	<b>273.446,07</b>	<b>273.446,07</b>

### Entrate previste per finanziare il programma

Fondo svalutazione crediti	2021	2022	2023
Stato	0,00	0,00	0,00
Regione	0,00	0,00	0,00
Provincia	0,00	0,00	0,00
Unione Europea	0,00	0,00	0,00
Cassa DD.PP., Credito Sportivo, Istituti di Previdenza	0,00	0,00	0,00
Altri Indebitamenti	0,00	0,00	0,00
Altre Entrate	273.446,07	273.446,07	273.446,07
Risorse generali di parte corrente	0,00	0,00	0,00
<b>Totale</b>	<b>273.446,07</b>	<b>273.446,07</b>	<b>273.446,07</b>

### Altri fondi

#### Spese previste per il programma

Altri fondi			
Spese Correnti (titolo 1)	64.259,15	20.118,14	20.118,14
Altre spese (titolo 4 e 5)	101.406,81	97.819,18	94.129,16
<b>Totale Spese di funzionamento</b>	<b>165.665,96</b>	<b>117.937,32</b>	<b>114.247,30</b>
Spese di investimento (titolo 2 e 3)	0,00	0,00	0,00
<b>Totale Spese di investimento</b>	<b>0,00</b>	<b>0,00</b>	<b>0,00</b>
<b>Totale</b>	<b>165.665,96</b>	<b>117.937,32</b>	<b>114.247,30</b>

#### Entrate previste per finanziare il programma

Altri fondi	2021	2022	2023
Stato	0,00	0,00	0,00
Regione	0,00	0,00	0,00
Provincia	0,00	0,00	0,00
Unione Europea	0,00	0,00	0,00
Cassa DD.PP., Credito Sportivo, Istituti di Previdenza	0,00	0,00	0,00
Altri Indebitamenti	0,00	0,00	0,00

Altre Entrate	165.665,96	117.937,32	114.247,30
Risorse generali di parte corrente	0,00	0,00	0,00
Totale	165.665,96	117.937,32	114.247,30

**DEBITO PUBBLICO****Missione 50 e relativi programmi**

La missione, di stretta natura finanziaria, è destinata a contenere gli stanziamenti di spesa destinati al futuro pagamento delle quote interessi e capitale sui mutui e sui prestiti assunti dall'ente con relative spese accessorie, oltre alle anticipazioni straordinarie. In luogo di questa impostazione cumulativa, la norma contabile prevede la possibile allocazione degli oneri del debito pubblico in modo frazionato dentro la missione di appartenenza. Rientrano in questo ambito le spese da sostenere per il pagamento degli interessi e capitale relativi alle risorse finanziarie acquisite con emissione di titoli obbligazionari, prestiti a breve termine, mutui e finanziamenti a medio e lungo termine e altre forme di indebitamento e relative spese accessorie di stretta competenza dell'ente.

**Quota interessi ammortamento mutui e prestiti obbligazionari**

<b>Spese previste per il programma</b>			
<b>Quota interessi ammortamento mutui e prestiti obbligazionari</b>			
Spese Correnti (titolo 1)	10.744,72	9.936,61	9.095,16
Altre spese (titolo 4 e 5)	0,00	0,00	0,00
<b>Totale Spese di funzionamento</b>	<b>10.744,72</b>	<b>9.936,61</b>	<b>9.095,16</b>
Spese di investimento (titolo 2 e 3)	0,00	0,00	0,00
<b>Totale Spese di investimento</b>	<b>0,00</b>	<b>0,00</b>	<b>0,00</b>
<b>Totale</b>	<b>10.744,72</b>	<b>9.936,61</b>	<b>9.095,16</b>

<b>Entrate previste per finanziare il programma</b>			
<b>Quota interessi ammortamento mutui e prestiti obbligazionari</b>	<b>2021</b>	<b>2022</b>	<b>2023</b>
Stato	0,00	0,00	0,00
Regione	0,00	0,00	0,00
Provincia	0,00	0,00	0,00
Unione Europea	0,00	0,00	0,00
Cassa DD.PP., Credito Sportivo, Istituti di Previdenza	0,00	0,00	0,00
Altri indebitamenti	0,00	0,00	0,00
Altre Entrate	10.744,72	9.936,61	9.095,16
Risorse generali di parte corrente	0,00	0,00	0,00
<b>Totale</b>	<b>10.744,72</b>	<b>9.936,61</b>	<b>9.095,16</b>

**Quota capitale ammortamento mutui e prestiti obbligazionari**

<b>Spese previste per il programma</b>			
<b>Quota capitale ammortamento mutui e prestiti obbligazionari</b>			
Spese Correnti (titolo 1)	0,00	0,00	0,00

Altre spese (titolo 4 e 5)	150.603,21	157.158,67	164.011,69
<b>Totale Spese di funzionamento</b>	<b>150.603,21</b>	<b>157.158,67</b>	<b>164.011,69</b>
Spese di investimento (titolo 2 e 3)	0,00	0,00	0,00
<b>Totale Spese di investimento</b>	<b>0,00</b>	<b>0,00</b>	<b>0,00</b>
<b>Totale</b>	<b>150.603,21</b>	<b>157.158,67</b>	<b>164.011,69</b>

### Entrate previste per finanziare il programma

Quota capitale ammortamento mutui e prestiti obbligazionari	2021	2022	2023
Stato	0,00	0,00	0,00
Regione	0,00	0,00	0,00
Provincia	0,00	0,00	0,00
Unione Europea	0,00	0,00	0,00
Cassa DD.PP., Credito Sportivo, Istituti di Previdenza	0,00	0,00	0,00
Altri indebitamenti	0,00	0,00	0,00
Altre Entrate	150.603,21	157.158,67	164.011,69
Risorse generali di parte corrente	0,00	0,00	0,00
<b>Totale</b>	<b>150.603,21</b>	<b>157.158,67</b>	<b>164.011,69</b>

## ANTICIPAZIONI FINANZIARIE

### Missione 60 e relativi programmi

Questa missione comprende le spese sostenute dall'ente per la restituzione delle risorse finanziarie anticipate dall'istituto di credito che svolge il servizio di tesoreria. Queste anticipazioni di fondi vengono concesse dal tesoriere per fronteggiare momentanee esigenze di cassa e di liquidità in seguito alla mancata corrispondenza tra previsioni di incasso e relativo fabbisogno di cassa per effettuare i pagamenti. Questo genere di anticipazione è ammessa entro determinati limiti stabiliti dalla legge. In questo comparto sono collocate anche le previsioni di spesa per il pagamento degli interessi passivi addebitati all'ente in seguito all'avvenuto utilizzo nel corso dell'anno dell'anticipazione di tesoreria. Questi oneri sono imputati al titolo primo della spesa (spese correnti).

### Restituzione anticipazione di tesoreria

Spese previste per il programma			
Restituzione anticipazione di tesoreria			
Spese Correnti (titolo 1)	0,00	0,00	0,00
Altre spese (titolo 4 e 5)	1.900.000,00	1.900.000,00	1.900.000,00
<b>Totale Spese di funzionamento</b>	<b>1.900.000,00</b>	<b>1.900.000,00</b>	<b>1.900.000,00</b>
Spese di investimento (titolo 2 e 3)	0,00	0,00	0,00
<b>Totale Spese di investimento</b>	<b>0,00</b>	<b>0,00</b>	<b>0,00</b>
<b>Totale</b>	<b>1.900.000,00</b>	<b>1.900.000,00</b>	<b>1.900.000,00</b>

Entrate previste per finanziare il programma			
Restituzione anticipazione di tesoreria	2021	2022	2023
Stato	0,00	0,00	0,00
Regione	0,00	0,00	0,00
Provincia	0,00	0,00	0,00
Unione Europea	0,00	0,00	0,00
Cassa DD.PP., Credito Sportivo, Istituti di Previdenza	0,00	0,00	0,00
Altri indebitamenti	0,00	0,00	0,00
Altre Entrate	1.900.000,00	1.900.000,00	1.900.000,00
Risorse generali di parte corrente	0,00	0,00	0,00
<b>Totale</b>	<b>1.900.000,00</b>	<b>1.900.000,00</b>	<b>1.900.000,00</b>

## PROGRAMMAZIONE PERSONALE, OO.PP. E PATRIMONIO

### **Programmazione operativa e vincoli di legge**

Questa sezione, parte 2 della sezione operativa, contiene la programmazione dettagliata, relativamente all'arco temporale di riferimento del documento, delle opere pubbliche, del fabbisogno di personale e delle alienazioni e valorizzazioni del patrimonio. Si tratta di aspetti già affrontati nella sezione strategica, in termini di analisi interna all'ente, qui si procede ad una più analitica puntualizzazione privilegiando gli aspetti della programmazione triennale.

## PROGRAMMAZIONE E FABBISOGNO DI PERSONALE

Forza Lavoro				
	2020	2021	2022	2023
Personale previsto in pianta organica	20	20	20	20
Dipendenti di Ruolo	9	9	9	9
Dipendenti non di Ruolo	0	0	0	0
<b>Totale</b>	<b>9</b>	<b>9</b>	<b>9</b>	<b>9</b>

Spesa per il personale				
	2020	2021	2022	2023
Spesa Complessiva	437.355,00	437.355,00	437.355,00	437.355,00
Spesa Corrente	2.639.467,11	2.533.177,88	2.369.150,20	2.313.465,35

La forza lavoro si compone anche di parte ex LSU/LPU stabilizzati  
extradotazione organica in base a norme di Legge e del Segretario comunale

**OPERE PUBBLICHE E INVESTIMENTI PROGRAMMATI**

<b>Principali investimenti programmati per il triennio</b>			
<b>Denominazione</b>	<b>2021</b>	<b>2022</b>	<b>2023</b>
Lavori messa in sicurezza antincendio edifici	220.000,00	0,00	0,00
	0,00	0,00	0,00
Ristrutturaz antisism Edif scolastico	192.000,00	0,00	0,00
Centro Culturale Polifunzionale e riqual. area I I	331.090,49	200.000,00	0,00

## PERMESSI A COSTRUIRE (oneri urbanizzazione)

### Permessi di costruire

I proventi derivanti dal rilascio di concessioni edilizie costituiscono un'importante forma di autofinanziamento.

Si tratta di una concessione onerosa giustificata dal presupposto che ogni trasformazione urbanistica ed edilizia comporta oneri a carico del comune.

I proventi delle concessioni edilizie possono essere utilizzati in misura non superiore al 50% per il finanziamento di spese correnti e per una quota non superiore a un ulteriore 25% esclusivamente per spese di manutenzione ordinaria del verde, delle strade e del patrimonio comunale.

Permessi di costruire prev		
Destinazione	2020	2021
Oneri che finanziano uscite correnti	0,00	0,00
Oneri che finanziano investimenti	5.000,00	5.000,00
<b>Totale</b>	<b>5.000,00</b>	<b>5.000,00</b>
Scostamento		0,00

Permessi di costruire (Trend storico e programmazione)						
Destinazione	2018	2019	2020	2021	2022	2023
	Accertamenti	Accertamenti	Accertamenti	Previsione	Previsione	Previsione
Uscite correnti	0,00	0,00	0,00	0,00	0,00	0,00
Investimenti	4.854,35	3.736,01	2.443,08	5.000,00	5.000,00	5.000,00
<b>Totale</b>	<b>4.854,35</b>	<b>3.736,01</b>	<b>2.443,08</b>	<b>5.000,00</b>	<b>5.000,00</b>	<b>5.000,00</b>

## ALIENAZIONE E VALORIZZAZIONE DEL PATRIMONIO

### **Piano delle alienazioni e valorizzazione**

Come già indicato in premessa alla presente sezione, gli enti locali possono predisporre un piano delle alienazione e valorizzazioni degli immobili non strumentali all'attività svolta, da allegare al bilancio di previsione.

Tale piano può comprendere anche immobili appartenenti al patrimonio indisponibile che in quanto inseriti nel piano vengono riclassificati in beni disponibili.

Il primo prospetto riporta il patrimonio dell'ente, composto dalla somma delle immobilizzazioni immateriali, materiali e finanziarie, dai crediti, rimanenze, attività finanziarie, disponibilità liquide e dai ratei e risconti attivi. In questo ambito (attivo patrimoniale), la parte interessata dal piano è quella delle immobilizzazioni materiali.

Il secondo prospetto riporta invece il piano adottato dall'ente mostrando il valore delle vendite previste per ogni singolo aggregato, e cioè fabbricati non residenziali, residenziali, terreni ed altro, mentre il prospetto di chiusura rielabora la stessa informazione ripartendola per anno, con indicazione separata anche del numero degli immobili oggetto di vendita.

**Non sono previste alienazioni come da relativa deliberazione.**