

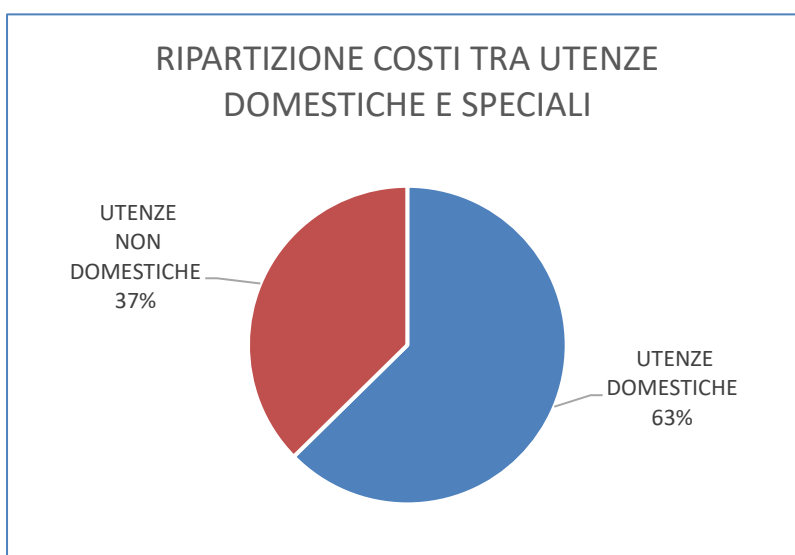


Comune di  
**CAINO**  
(provincia di Brescia)

**DETERMINAZIONE DELLE TARIFFE  
TARI 2022**

<b>COMUNE DI CAINO - PARAMETRI DI SUDDIVISIONE PF TARI 2022</b>			
<b>[€/anno]</b>	<b>UTENZE DOMESTICHE</b>	<b>UTENZE NON DOMESTICHE</b>	<b>Totale</b>
Quota Fissa	123.126	19.720	142.846
Quota Variabile	79.920	101.383	181.303
<b>Totale Costi</b>	<b>203.046</b>	<b>121.103</b>	<b>324.149</b>
%	62,6%	37,4%	100%

I valori esposti figurano al netto del TEFA



## COMUNE DI CAINO - TARI 2022 - TARIFFE UTENZE DOMESTICHE

calcolate in conformità ai criteri del DPR 27 aprile 1999 n. 158 e s.m.i.

BASE DATI			CALCOLO QUOTA FISSA					CALCOLO QUOTA VARIABILE					TOTALE	
Numero Componenti	Utenze censite [n]	Superfici [m <sup>2</sup> ]	Superfici equivalenti [m <sup>2</sup> ]	ka	Sup*ka	Tariffa UD Quota Fissa [€/m <sup>2</sup> ]	Gettito atteso Quota Fissa [€]	kb	Utenze equivalenti [n]	N(n)*kb	Tariffa UD Quota Variabile [€/utenza]	Gettito atteso Quota Variabile [€]	Gettito atteso TARI Utenze Domestiche [€]	%
1 componente	289	29.403	28.365	0,84	23.827	0,895	25.387	1,00	276	276	46,090	12.739	38.126	19%
2 componenti	313	36.284	34.530	0,98	33.840	1,044	36.049	1,80	297	534	82,963	24.615	60.665	30%
3 componenti	219	26.701	25.205	1,08	27.221	1,151	29.010	2,00	207	415	92,181	19.109	48.120	24%
4 componenti	136	18.447	17.583	1,16	20.397	1,236	21.733	2,60	131	340	119,835	15.674	37.407	18%
5 componenti	42	5.841	5.548	1,24	6.879	1,322	7.334	2,90	40	117	133,662	5.400	12.734	6%
>5 componenti	16	2.808	2.586	1,30	3.362	1,386	3.585	3,40	15	52	156,707	2.382	5.967	3%
<b>Totale</b>	<b>1.015</b>	<b>119.485</b>	<b>113.817</b>		<b>115.525</b>		<b>123.099</b>		<b>967</b>	<b>1.734</b>		<b>79.920</b>	<b>203.018</b>	<b>100%</b>

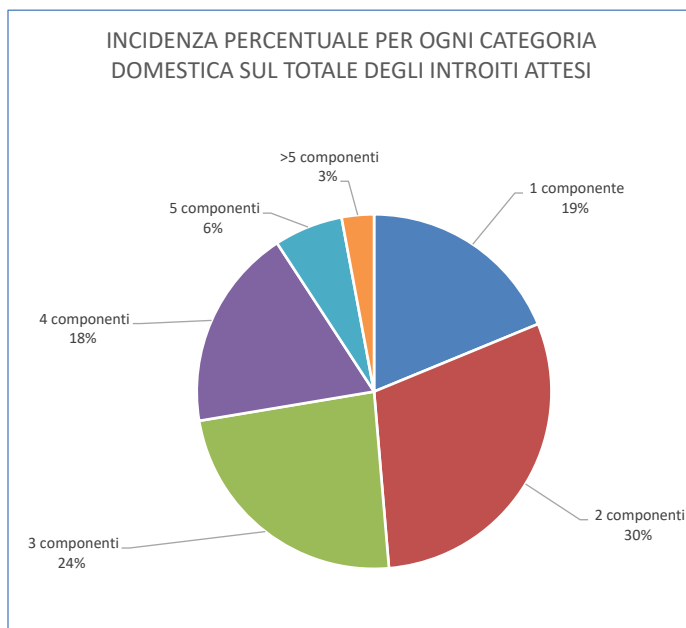
I valori esposti figurano al netto del TEFA

Superfici equivalenti: superfici totali, iscritte in banca dati TARI, diminuite dell'incidenza di eventuali riduzioni applicate alla quota fissa

Utenze equivalenti: numero totale di utenze, iscritte in banca dati TARI, diminuite dell'incidenza di eventuali riduzioni applicate alla quota variabile

Sup\*ka = superfici equivalenti \* ka (coefficiente di adattamento che tiene conto della redistribuzione delle superfici in funzione del numero di componenti)

N(n)\*kb = utenze equivalenti \* kb (coefficiente proporzionale di produttività per utenze domestiche in funzione del numero di componenti)



Sup. [mq]	TARIFE 2022 UTENZE DOMESTICHE [€/anno] e variazione percentuale rispetto a 2021																
	1. Comp.			2. Comp.			3. Comp.			4. Comp.			5. Comp.			>5. Comp.	
50	90,84	+ 3,0%	135,16	+ 3,0%	149,73	+ 3,0%	181,64	+ 3,0%	199,76	+ 3,0%	226,01	+ 3,0%					
55	95,32	+ 3,0%	140,38	+ 3,0%	155,49	+ 3,0%	187,82	+ 3,0%	206,37	+ 3,0%	232,94	+ 3,0%					
60	99,79	+ 3,0%	145,60	+ 3,0%	161,24	+ 3,0%	194,00	+ 3,0%	212,98	+ 3,0%	239,87	+ 3,0%					
65	104,27	+ 3,0%	150,82	+ 3,0%	167,00	+ 3,0%	200,18	+ 3,0%	219,59	+ 3,0%	246,80	+ 3,0%					
70	108,74	+ 3,0%	156,04	+ 3,0%	172,75	+ 3,0%	206,36	+ 3,0%	226,20	+ 3,0%	253,73	+ 3,0%					
75	113,22	+ 3,0%	161,26	+ 3,0%	178,51	+ 3,0%	212,54	+ 3,0%	232,81	+ 3,0%	260,66	+ 3,0%					
80	117,69	+ 3,0%	166,48	+ 3,0%	184,26	+ 3,0%	218,72	+ 3,0%	239,42	+ 3,0%	267,59	+ 3,0%					
85	122,17	+ 3,0%	171,70	+ 3,0%	190,02	+ 3,0%	224,90	+ 3,0%	246,03	+ 3,0%	274,52	+ 3,0%					
90	126,64	+ 3,0%	176,92	+ 3,0%	195,77	+ 3,0%	231,08	+ 3,0%	252,64	+ 3,0%	281,45	+ 3,0%					
95	131,12	+ 3,0%	182,14	+ 3,0%	201,53	+ 3,0%	237,26	+ 3,0%	259,25	+ 3,0%	288,38	+ 3,0%					
100	135,59	+ 3,0%	187,36	+ 3,0%	207,28	+ 3,0%	243,44	+ 3,0%	265,86	+ 3,0%	295,31	+ 3,0%					
105	140,07	+ 3,0%	192,58	+ 3,0%	213,04	+ 3,0%	249,62	+ 3,0%	272,47	+ 3,0%	302,24	+ 3,0%					
110	144,54	+ 3,0%	197,80	+ 3,0%	218,79	+ 3,0%	255,80	+ 3,0%	279,08	+ 3,0%	309,17	+ 3,0%					
115	149,02	+ 3,0%	203,02	+ 3,0%	224,55	+ 3,0%	261,98	+ 3,0%	285,69	+ 3,0%	316,10	+ 3,0%					
120	153,49	+ 3,0%	208,24	+ 3,0%	230,30	+ 3,0%	268,16	+ 3,0%	292,30	+ 3,0%	323,03	+ 3,0%					
125	157,97	+ 3,0%	213,46	+ 3,0%	236,06	+ 3,0%	274,34	+ 3,0%	298,91	+ 3,0%	329,96	+ 3,0%					
130	162,44	+ 3,0%	218,68	+ 3,0%	241,81	+ 3,0%	280,52	+ 3,0%	305,52	+ 3,0%	336,89	+ 3,0%					
135	166,92	+ 3,0%	223,90	+ 3,0%	247,57	+ 3,0%	286,70	+ 3,0%	312,13	+ 3,0%	343,82	+ 3,0%					
140	171,39	+ 3,0%	229,12	+ 3,0%	253,32	+ 3,0%	292,88	+ 3,0%	318,74	+ 3,0%	350,75	+ 3,0%					
145	175,87	+ 3,0%	234,34	+ 3,0%	259,08	+ 3,0%	299,06	+ 3,0%	325,35	+ 3,0%	357,68	+ 3,0%					
150	180,34	+ 3,0%	239,56	+ 3,0%	264,83	+ 3,0%	305,24	+ 3,0%	331,96	+ 3,0%	364,61	+ 3,0%					
155	184,82	+ 3,0%	244,78	+ 3,0%	270,59	+ 3,0%	311,42	+ 3,0%	338,57	+ 3,0%	371,54	+ 3,0%					
160	189,29	+ 3,0%	250,00	+ 3,0%	276,34	+ 3,0%	317,60	+ 3,0%	345,18	+ 3,0%	378,47	+ 3,0%					
165	193,77	+ 3,0%	255,22	+ 3,0%	282,10	+ 3,0%	323,78	+ 3,0%	351,79	+ 3,0%	385,40	+ 3,0%					
170	198,24	+ 3,0%	260,44	+ 3,0%	287,85	+ 3,0%	329,96	+ 3,0%	358,40	+ 3,0%	392,33	+ 3,0%					
175	202,72	+ 3,0%	265,66	+ 3,0%	293,61	+ 3,0%	336,14	+ 3,0%	365,01	+ 3,0%	399,26	+ 3,0%					
180	207,19	+ 3,0%	270,88	+ 3,0%	299,36	+ 3,0%	342,32	+ 3,0%	371,62	+ 3,0%	406,19	+ 3,0%					
185	211,67	+ 3,0%	276,10	+ 3,0%	305,12	+ 3,0%	348,50	+ 3,0%	378,23	+ 3,0%	413,12	+ 3,0%					
190	216,14	+ 3,0%	281,32	+ 3,0%	310,87	+ 3,0%	354,68	+ 3,0%	384,84	+ 3,0%	420,05	+ 3,0%					
195	220,62	+ 3,0%	286,54	+ 3,0%	316,63	+ 3,0%	360,86	+ 3,0%	391,45	+ 3,0%	426,98	+ 3,0%					
200	225,09	+ 3,0%	291,76	+ 3,0%	322,38	+ 3,0%	367,04	+ 3,0%	398,06	+ 3,0%	433,91	+ 3,0%					

I valori riportati indicano la TARI applicata per l'anno 2022 e la variazione % rispetto alla TARI 2021, esemplificata per categorie notevoli di superficie e numero di componenti di utenze domestiche.

Le tariffe calcolate non includono il TEFA e non considerano eventuali riduzioni.

## COMUNE DI CAINO - TARI 2022 - TARIFFE UTENZE NON DOMESTICHE - QUOTA FISSA

calcolate in conformità ai criteri del DPR 27 aprile 1999 n. 158 e s.m.i.

BASE DATI				CALCOLO QUOTA FISSA				
Cod.	Tipo Attività	Utenze censite [n]	Superfici [m <sup>2</sup> ]	Sup. equiv. Quota Fissa [m <sup>2</sup> ]	kc [-]	Sup*kc	Tariffa UND Quota Fissa [€/m <sup>2</sup> ]	Gettito atteso Quota Fissa [€]
cat 01	Associazioni, biblioteche, musei, scuole (ballo, guida ecc.)	2	152	152	0,32	49	0,273	41
cat 02	Campeggi, distributori carburanti, impianti sportivi	1	77	77	0,80	62	0,682	53
cat 03	Stabilimenti balneari				0,64		0,546	
cat 04	Autosaloni, esposizioni	9	11.500	11.500	0,43	4.945	0,367	4.220
cat 05	Alberghi con ristorante				1,33		1,134	
cat 06	Alberghi senza ristorante	1	290	290	0,91	264	0,776	225
cat 07	Carceri, case di cura e di riposo, caserme				1,00		0,853	
cat 08	Agenzie, studi professionali, uffici	20	2.736	2.736	1,13	3.092	0,963	2.635
cat 09	Banche e istituti di credito	1	153	153	0,58	89	0,495	76
cat 10	Cartolerie, librerie, negozi di beni durevoli, calzature, ferramenta	1	150	150	1,11	167	0,946	142
cat 11	Edicole, farmacie, plurilicenza, tabaccai	2	175	175	1,52	266	1,296	227
cat 12	Attività artigianali tipo botteghe (elettricista, fabbro, falegname, idraulico...)	8	1.517	1.517	1,04	1.578	0,887	1.346
cat 13	Autofficina, carrozzeria, elettrauto	1	150	150	1,16	174	0,989	148
cat 14	Attività industriali con capannoni di produzione	10	7.544	3.028	0,91	2.755	0,776	2.350
cat 15	Attività artigianali di produzione beni specifici	17	6.315	6.315	1,09	6.883	0,929	5.867
cat 16	Osterie, pizzerie, pub, ristoranti, trattorie	1	164	164	4,84	794	4,127	677
cat 17	Bar, caffè, pasticceria	5	343	343	3,64	1.249	3,104	1.065
cat 18	Generi alimentari (macellerie, pane e pasta, salumi e formaggi, supermercati)	3	191	191	2,38	455	2,029	388
cat 19	Plurilicenze alimentari e/o miste				2,61		2,225	
cat 20	Fiori e piante, ortofrutta, pescherie, pizza al taglio				6,06		5,167	
cat 21	Discoteche, night club	1	297	297	1,04	309	0,887	263
		<b>83</b>	<b>31.754</b>	<b>27.238</b>		<b>23.128</b>		<b>19.721</b>

I valori esposti figurano al netto del TEFA

Sup. equiv. Quota Fissa: superfici totali, iscritte in banca dati TARI, diminuite dell'incidenza di eventuali riduzioni applicate alla quota fissa

Sup \* kc = Superficie soggetta \* kc (coefficiente potenziale di produzione)

**COMUNE DI CAINO - TARI 2022 - TARIFFE UTENZE NON DOMESTICHE - QUOTA VARIABILE**

calcolate in conformità ai criteri del DPR 27 aprile 1999 n. 158 e s.m.i.

BASE DATI			CALCOLO QUOTA VARIABILE							
Cod.	Tipo Attività	Utenze censite [n]	Superfici [m <sup>2</sup> ]	Sup. equiv. Quota Variabile [m <sup>2</sup> ]	Range kd NORD MIN <5.000 ab [kg/(m <sup>2</sup> *a)]	Range kd NORD MAX <5.000 ab [kg/(m <sup>2</sup> *a)]	Kd [kg/(m <sup>2</sup> *a)]	Kg Rifiuti Prodotti	Tariffa UND Quota Variabile [€/m <sup>2</sup> ]	Gettito atteso Quota Variabile [€]
cat 01	Associazioni, biblioteche, musei, scuole (ballo, guida ecc.)	2	152	152	2,60	4,20	2,60	395	1,457	221
cat 02	Campeggi, distributori carburanti, impianti sportivi	1	77	77	5,51	6,55	6,55	504	3,671	283
cat 03	Stabilimenti balneari				3,11	5,20	5,20		2,914	
cat 04	Autosaloni, esposizioni	9	11.500	11.500	2,50	3,55	3,55	40.825	1,990	22.885
cat 05	Alberghi con ristorante				8,79	10,93	10,93		6,126	
cat 06	Alberghi senza ristorante	1	290	290	6,55	7,49	7,49	2.172	4,198	1.217
cat 07	Carceri, case di cura e di riposo, caserme				7,82	8,19	8,19		4,590	
cat 08	Agenzie, studi professionali, uffici	20	2.736	2.736	8,21	9,30	9,30	25.445	5,212	14.260
cat 09	Banche e istituti di credito	1	153	153	4,50	4,78	4,78	731	2,679	410
cat 10	Cartolerie, librerie, negozi di beni durevoli, calzature, ferramenta	1	150	150	7,11	9,12	9,12	1.368	5,111	767
cat 11	Edicole, farmacie, plurilicenza, tabaccai	2	175	175	8,80	12,45	12,45	2.179	6,978	1.221
cat 12	Attività artigianali tipo botteghe (elettricista, fabbro, falegname, idraulico...)	8	1.517	1.442	5,90	8,50	8,50	12.257	4,764	6.870
cat 13	Autofficina, carrozzeria, elettrauto	1	150	150	7,55	9,48	9,48	1.422	5,313	797
cat 14	Attività industriali con capannoni di produzione	10	7.544	3.028	3,50	7,50	7,50	22.710	4,203	12.727
cat 15	Attività artigianali di produzione beni specifici	17	6.315	5.367	4,50	8,92	8,92	47.874	4,999	26.830
cat 16	Osterie, pizzerie, pub, ristoranti, trattorie	1	164	164	39,67	60,88	39,67	6.506	22,233	3.646
cat 17	Bar, caffè, pasticceria	5	343	343	29,82	51,47	29,82	10.228	16,713	5.733
cat 18	Generi alimentari (macellerie, pane e pasta, salumi e formaggi, supermercati)	3	191	191	14,43	19,55	19,55	3.734	10,957	2.093
cat 19	Plurilicenze alimentari e/o miste				12,59	21,41	21,41		11,999	
cat 20	Fiori e piante, ortofrutta, pescherie, pizza al taglio				49,72	85,60	49,72		27,866	
cat 21	Discoteche, night club	1	297	297	8,56	13,45	8,56	2.542	4,798	1.425
		<b>83</b>	<b>31.754</b>	<b>26.215</b>				<b>180.892</b>		<b>101.384</b>

I valori esposti figurano al netto del TEFA

Sup. equiv. Quota Variabile: superfici totali, iscritte in banca dati TARI, diminuite dell'incidenza di eventuali riduzioni applicate alla quota variabile

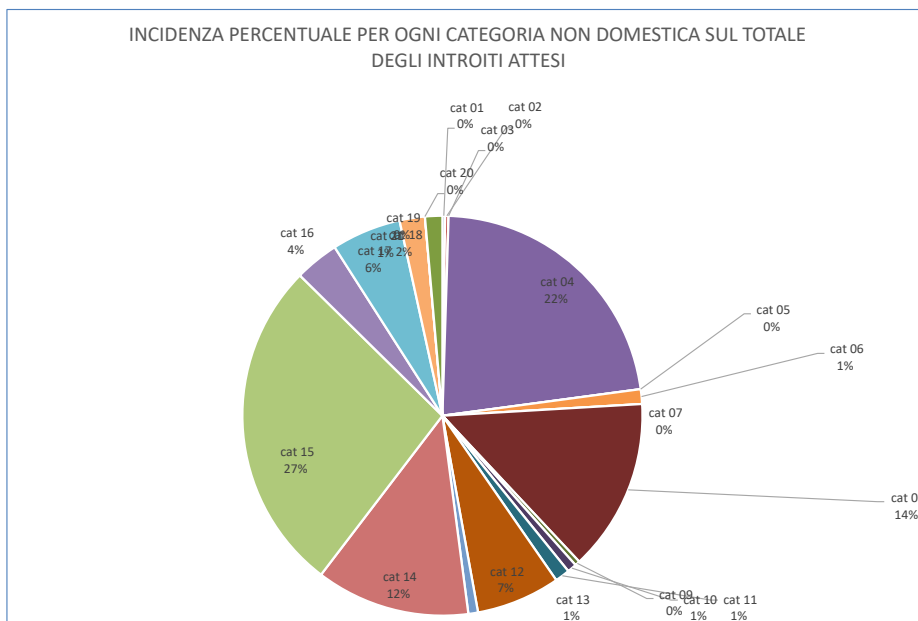
Kg Rifiuti Prodotti: Superfici equivalenti \* kd (coefficiente di produzione in kg/mq anno)

**COMUNE DI CAINO - TARI 2022 - TARIFFE UTENZE NON DOMESTICHE**

calcolate in conformità ai criteri del DPR 27 aprile 1999 n. 158 e s.m.i.

Cod.	Tipo Attività	Utenze censite [n]	Superfici [m <sup>2</sup> ]	Sup. equiv. Quota Fissa [m <sup>2</sup> ]	Sup. equiv. Quota Variabile [m <sup>2</sup> ]	Kc	Tariffa UND Quota Fissa [€/m <sup>2</sup> ]	Kd	Tariffa UND Quota Variabile [€/m <sup>2</sup> ]	Tariffa UND TOTALE [€/m <sup>2</sup> ]	Gettito atteso TARI UND [€]	%
cat 01	Associazioni, biblioteche, musei, scuole (ballo, guida ecc.)	2	152	152	152	0,32	0,273	2,60	1,457	1,730	263	0%
cat 02	Campeggi, distributori carburanti, impianti sportivi	1	77	77	77	0,80	0,682	6,55	3,671	4,353	335	0%
cat 03	Stabilimenti balneari					0,64	0,546	5,20	2,914	3,460		
cat 04	Autosaloni, esposizioni	9	11.500	11.500	11.500	0,43	0,367	3,55	1,990	2,357	27.105	22%
cat 05	Alberghi con ristorante					1,33	1,134	10,93	6,126	7,260		
cat 06	Alberghi senza ristorante	1	290	290	290	0,91	0,776	7,49	4,198	4,974	1.442	1%
cat 07	Carceri, case di cura e di riposo, caserme					1,00	0,853	8,19	4,590	5,443		
cat 08	Agenzie, studi professionali, uffici	20	2.736	2.736	2.736	1,13	0,963	9,30	5,212	6,175	16.895	14%
cat 09	Banche e istituti di credito	1	153	153	153	0,58	0,495	4,78	2,679	3,174	486	0%
cat 10	Cartolerie, librerie, negozi di beni durevoli, calzature, ferramenta	1	150	150	150	1,11	0,946	9,12	5,111	6,057	909	1%
cat 11	Edicole, farmacie, plurilicenza, tabaccai	2	175	175	175	1,52	1,296	12,45	6,978	8,274	1.448	1%
cat 12	Attività artigianali tipo botteghe (elettricista, fabbro, falegname, idraulico...)	8	1.517	1.517	1.442	1,04	0,887	8,50	4,764	5,651	8.215	7%
cat 13	Autofficina, carrozzeria, elettrauto	1	150	150	150	1,16	0,989	9,48	5,313	6,302	945	1%
cat 14	Attività industriali con capannoni di produzione	10	7.544	3.028	3.028	0,91	0,776	7,50	4,203	4,979	15.076	12%
cat 15	Attività artigianali di produzione beni specifici	17	6.315	6.315	5.367	1,09	0,929	8,92	4,999	5,928	32.696	27%
cat 16	Osterie, pizzerie, pub, ristoranti, trattorie	1	164	164	164	4,84	4,127	39,67	22,233	26,360	4.323	4%
cat 17	Bar, caffè, pasticceria	5	343	343	343	3,64	3,104	29,82	16,713	19,817	6.797	6%
cat 18	Generi alimentari (macellerie, pane e pasta, salumi e formaggi, supermercati)	3	191	191	191	2,38	2,029	19,55	10,957	12,986	2.480	2%
cat 19	Plurilicenze alimentari e/o miste					2,61	2,225	21,41	11,999	14,224		
cat 20	Fiori e piante, ortofrutta, pescherie, pizza al taglio					6,06	5,167	49,72	27,866	33,033		
cat 21	Discoteche, night club	1	297	297	297	1,04	0,887	8,56	4,798	5,685	1.688	1%
<b>83</b>		<b>31.754</b>	<b>27.238</b>	<b>26.215</b>							<b>121.105</b>	<b>100%</b>

I valori esposti figurano al netto del TEFA



<b>Cod.</b>	<b>Descrizione Attività UTENZE NON DOMESTICHE</b>	<b>utenze n.</b>	<b>TARIFFE 2021 [€/m<sup>2</sup>]</b>	<b>TARIFFE 2022 [€/m<sup>2</sup>]</b>	<b>Differenza % vs 2021</b>
cat 01	Associazioni, biblioteche, musei, scuole (ballo, guida ecc.)	2	1,681	1,730	+ 2,9%
cat 02	Campeggi, distributori carburanti, impianti sportivi	1	4,228	4,353	+ 3,0%
cat 03	Stabilimenti balneari	0	3,361	3,460	+ 2,9%
cat 04	Autosaloni, esposizioni	9	2,289	2,357	+ 3,0%
cat 05	Alberghi con ristorante	0	7,051	7,260	+ 3,0%
cat 06	Alberghi senza ristorante	1	4,831	4,974	+ 3,0%
cat 07	Carceri, case di cura e di riposo, caserme	0	5,287	5,443	+ 3,0%
cat 08	Agenzie, studi professionali, uffici	20	5,998	6,175	+ 3,0%
cat 09	Banche e istituti di credito	1	3,082	3,174	+ 3,0%
cat 10	Cartolerie, librerie, negozi di beni durevoli, calzature, ferramenta	1	5,884	6,057	+ 2,9%
cat 11	Edicole, farmacie, plurilicenza, tabaccai	2	8,036	8,274	+ 3,0%
cat 12	Attività artigianali tipo botteghe (elettricista, fabbro, falegname, idraulico...)	8	5,488	5,651	+ 3,0%
cat 13	Autofficina, carrozzeria, elettrauto	1	6,121	6,302	+ 3,0%
cat 14	Attività industriali con capannoni di produzione	10	4,836	4,979	+ 3,0%
cat 15	Attività artigianali di produzione beni specifici	17	5,759	5,928	+ 2,9%
cat 16	Osterie, pizzerie, pub, ristoranti, trattorie	1	25,603	26,360	+ 3,0%
cat 17	Bar, caffè, pasticceria	5	19,248	19,817	+ 3,0%
cat 18	Generi alimentari (macellerie, pane e pasta, salumi e formaggi, supermercati)	3	12,612	12,986	+ 3,0%
cat 19	Plurilicenze alimentari e/o miste	0	13,816	14,224	+ 3,0%
cat 20	Fiori e piante, ortofrutta, pescherie, pizza al taglio	0	32,084	33,033	+ 3,0%
cat 21	Discoteche, night club	1	5,520	5,685	+ 3,0%

Le tariffe calcolate non includono il TEFA e non considerano eventuali riduzioni