

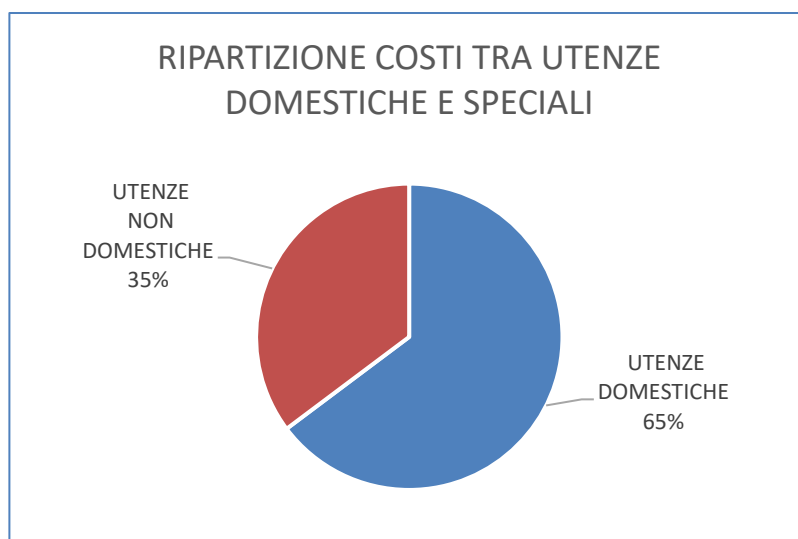


Comune di  
**CAINO**  
(provincia di Brescia)

**DETERMINAZIONE DELLE TARIFFE  
TARI 2023**

<b>COMUNE DI CAINO - PARAMETRI DI SUDDIVISIONE PF TARI 2023</b>			
<b>[€/anno]</b>	<b>UTENZE DOMESTICHE</b>	<b>UTENZE NON DOMESTICHE</b>	<b>Totale</b>
Quota Fissa	133.178	12.757	145.935
Quota Variabile	82.118	104.316	186.434
<b>Totale Costi</b>	<b>215.297</b>	<b>117.072</b>	<b>332.369</b>
%	64,8%	35,2%	100%

I valori esposti figurano al netto del TEFA



## COMUNE DI CAINO - TARI 2023 - TARIFFE UTENZE DOMESTICHE

calcolate in conformità ai criteri del DPR 27 aprile 1999 n. 158 e s.m.i.

BASE DATI			CALCOLO QUOTA FISSA					CALCOLO QUOTA VARIABILE					TOTALE	
Numero Componenti	Utenze censite [n]	Superfici [m <sup>2</sup> ]	Superfici equivalenti [m <sup>2</sup> ]	ka	Sup*ka	Tariffa UD Quota Fissa [€/m <sup>2</sup> ]	Gettito atteso Quota Fissa [€]	kb	Utenze equivalenti [n]	N(n)*kb	Tariffa UD Quota Variabile [€/utenza]	Gettito atteso Quota Variabile [€]	Gettito atteso TARI Utenze Domestiche [€]	%
1 componente	302	31.941	30.695	0,84	25.784	0,928	28.485	1,00	288	288	47,726	13.740	42.226	20%
2 componenti	308	37.622	35.794	0,98	35.078	1,082	38.729	1,80	292	525	85,906	25.067	63.796	30%
3 componenti	213	26.847	25.518	1,08	27.559	1,193	30.443	2,00	203	405	95,452	19.348	49.791	23%
4 componenti	135	19.616	18.348	1,16	21.283	1,281	23.503	2,60	129	334	124,087	15.958	39.461	18%
5 componenti	38	5.664	5.371	1,24	6.660	1,369	7.353	2,90	37	106	138,405	5.052	12.405	6%
>5 componenti	19	3.504	3.264	1,30	4.243	1,436	4.687	3,40	18	62	162,268	2.953	7.640	4%
<b>Totale</b>	<b>1.015</b>	<b>125.193</b>	<b>118.989</b>		<b>120.607</b>		<b>133.200</b>		<b>966</b>	<b>1.721</b>		<b>82.118</b>	<b>215.318</b>	<b>100%</b>

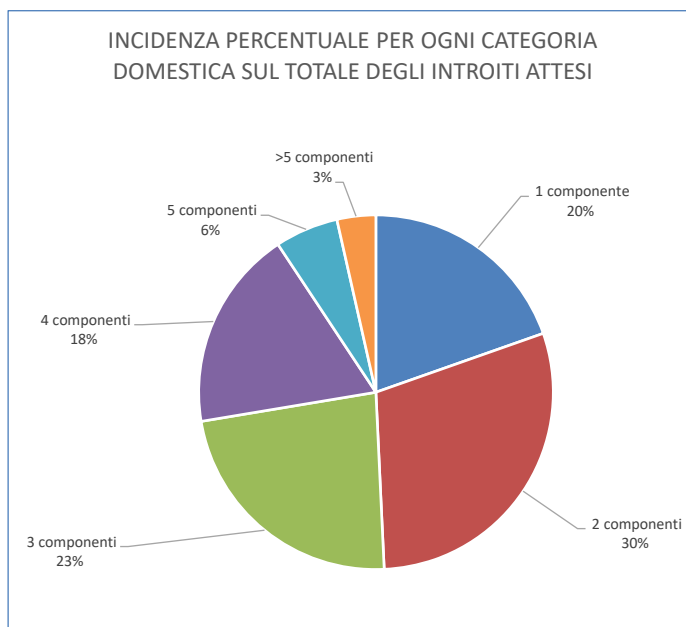
I valori esposti figurano al netto del TEFA

Superfici equivalenti: superfici totali, iscritte in banca dati TARI, diminuite dell'incidenza di eventuali riduzioni applicate alla quota fissa

Utenze equivalenti: numero totale di utenze, iscritte in banca dati TARI, diminuite dell'incidenza di eventuali riduzioni applicate alla quota variabile

Sup\*ka = superfici equivalenti \* ka (coefficiente di adattamento che tiene conto della redistribuzione delle superfici in funzione del numero di componenti)

N(n)\*kb = utenze equivalenti \* kb (coefficiente proporzionale di produttività per utenze domestiche in funzione del numero di componenti)



Sup. [mq]	TARIFE 2023 UTENZE DOMESTICHE [€/anno] e variazione percentuale rispetto a 2022																
	1. Comp.			2. Comp.			3. Comp.			4. Comp.			5. Comp.			>5. Comp.	
50	94,13	+ 3,6%	140,01	+ 3,6%	155,10	+ 3,6%	188,14	+ 3,6%	206,86	+ 3,6%	234,07	+ 3,6%					
55	98,77	+ 3,6%	145,42	+ 3,6%	161,07	+ 3,6%	194,54	+ 3,6%	213,70	+ 3,6%	241,25	+ 3,6%					
60	103,41	+ 3,6%	150,83	+ 3,6%	167,03	+ 3,6%	200,95	+ 3,6%	220,55	+ 3,6%	248,43	+ 3,6%					
65	108,05	+ 3,6%	156,24	+ 3,6%	173,00	+ 3,6%	207,35	+ 3,6%	227,39	+ 3,6%	255,61	+ 3,6%					
70	112,69	+ 3,6%	161,65	+ 3,6%	178,96	+ 3,6%	213,76	+ 3,6%	234,24	+ 3,6%	262,79	+ 3,6%					
75	117,33	+ 3,6%	167,06	+ 3,6%	184,93	+ 3,6%	220,16	+ 3,6%	241,08	+ 3,6%	269,97	+ 3,6%					
80	121,97	+ 3,6%	172,47	+ 3,6%	190,89	+ 3,6%	226,57	+ 3,6%	247,93	+ 3,6%	277,15	+ 3,6%					
85	126,61	+ 3,6%	177,88	+ 3,6%	196,86	+ 3,6%	232,97	+ 3,6%	254,77	+ 3,6%	284,33	+ 3,6%					
90	131,25	+ 3,6%	183,29	+ 3,6%	202,82	+ 3,6%	239,38	+ 3,6%	261,62	+ 3,6%	291,51	+ 3,6%					
95	135,89	+ 3,6%	188,70	+ 3,6%	208,79	+ 3,6%	245,78	+ 3,6%	268,46	+ 3,6%	298,69	+ 3,6%					
100	140,53	+ 3,6%	194,11	+ 3,6%	214,75	+ 3,6%	252,19	+ 3,6%	275,31	+ 3,6%	305,87	+ 3,6%					
105	145,17	+ 3,6%	199,52	+ 3,6%	220,72	+ 3,6%	258,59	+ 3,6%	282,15	+ 3,6%	313,05	+ 3,6%					
110	149,81	+ 3,6%	204,93	+ 3,6%	226,68	+ 3,6%	265,00	+ 3,6%	289,00	+ 3,6%	320,23	+ 3,6%					
115	154,45	+ 3,6%	210,34	+ 3,6%	232,65	+ 3,6%	271,40	+ 3,6%	295,84	+ 3,6%	327,41	+ 3,6%					
120	159,09	+ 3,6%	215,75	+ 3,6%	238,61	+ 3,6%	277,81	+ 3,6%	302,69	+ 3,6%	334,59	+ 3,6%					
125	163,73	+ 3,6%	221,16	+ 3,6%	244,58	+ 3,6%	284,21	+ 3,6%	309,53	+ 3,6%	341,77	+ 3,6%					
130	168,37	+ 3,6%	226,57	+ 3,6%	250,54	+ 3,6%	290,62	+ 3,6%	316,38	+ 3,6%	348,95	+ 3,6%					
135	173,01	+ 3,6%	231,98	+ 3,6%	256,51	+ 3,6%	297,02	+ 3,6%	323,22	+ 3,6%	356,13	+ 3,6%					
140	177,65	+ 3,7%	237,39	+ 3,6%	262,47	+ 3,6%	303,43	+ 3,6%	330,07	+ 3,6%	363,31	+ 3,6%					
145	182,29	+ 3,7%	242,80	+ 3,6%	268,44	+ 3,6%	309,83	+ 3,6%	336,91	+ 3,6%	370,49	+ 3,6%					
150	186,93	+ 3,7%	248,21	+ 3,6%	274,40	+ 3,6%	316,24	+ 3,6%	343,76	+ 3,6%	377,67	+ 3,6%					
155	191,57	+ 3,7%	253,62	+ 3,6%	280,37	+ 3,6%	322,64	+ 3,6%	350,60	+ 3,6%	384,85	+ 3,6%					
160	196,21	+ 3,7%	259,03	+ 3,6%	286,33	+ 3,6%	329,05	+ 3,6%	357,45	+ 3,6%	392,03	+ 3,6%					
165	200,85	+ 3,7%	264,44	+ 3,6%	292,30	+ 3,6%	335,45	+ 3,6%	364,29	+ 3,6%	399,21	+ 3,6%					
170	205,49	+ 3,7%	269,85	+ 3,6%	298,26	+ 3,6%	341,86	+ 3,6%	371,14	+ 3,6%	406,39	+ 3,6%					
175	210,13	+ 3,7%	275,26	+ 3,6%	304,23	+ 3,6%	348,26	+ 3,6%	377,98	+ 3,6%	413,57	+ 3,6%					
180	214,77	+ 3,7%	280,67	+ 3,6%	310,19	+ 3,6%	354,67	+ 3,6%	384,83	+ 3,6%	420,75	+ 3,6%					
185	219,41	+ 3,7%	286,08	+ 3,6%	316,16	+ 3,6%	361,07	+ 3,6%	391,67	+ 3,6%	427,93	+ 3,6%					
190	224,05	+ 3,7%	291,49	+ 3,6%	322,12	+ 3,6%	367,48	+ 3,6%	398,52	+ 3,6%	435,11	+ 3,6%					
195	228,69	+ 3,7%	296,90	+ 3,6%	328,09	+ 3,6%	373,88	+ 3,6%	405,36	+ 3,6%	442,29	+ 3,6%					
200	233,33	+ 3,7%	302,31	+ 3,6%	334,05	+ 3,6%	380,29	+ 3,6%	412,21	+ 3,6%	449,47	+ 3,6%					

I valori riportati indicano la TARI applicata per l'anno 2023 e la variazione % rispetto alla TARI 2022, esemplificata per categorie notevoli di superficie e numero di componenti di utenze domestiche.

Le tariffe calcolate non includono il TEFA e non considerano eventuali riduzioni.

**COMUNE DI CAINO - TARI 2023 - TARIFFE UTENZE NON DOMESTICHE - QUOTA FISSA**

calcolate in conformità ai criteri del DPR 27 aprile 1999 n. 158 e s.m.i.

BASE DATI				CALCOLO QUOTA FISSA				
Cod.	Tipo Attività	Utenze censite [n]	Superfici [m <sup>2</sup> ]	Sup. equiv. Quota Fissa [m <sup>2</sup> ]	kc [-]	Sup*kc	Tariffa UND Quota Fissa [€/m <sup>2</sup> ]	Gettito atteso Quota Fissa [€]
cat 01	Associazioni, biblioteche, musei, scuole (ballo, guida ecc.)	2	152	152	0,32	49	0,177	27
cat 02	Campeggi, distributori carburanti, impianti sportivi	1	77	77	0,80	62	0,442	34
cat 03	Stabilimenti balneari				0,64		0,353	
cat 04	Autosaloni, esposizioni	9	11.500	11.500	0,43	4.945	0,237	2.725
cat 05	Alberghi con ristorante				1,33		0,734	
cat 06	Alberghi senza ristorante	1	290	290	0,91	264	0,502	146
cat 07	Carceri, case di cura e di riposo, caserme				1,00		0,552	
cat 08	Agenzie, studi professionali, uffici	20	2.806	2.806	1,13	3.171	0,624	1.751
cat 09	Banche e istituti di credito	1	153	153	0,58	89	0,320	49
cat 10	Cartolerie, librerie, negozi di beni durevoli, calzature, ferramenta	1	150	150	1,11	167	0,613	92
cat 11	Edicole, farmacie, plurilicenza, tabaccai	2	175	175	1,52	266	0,839	147
cat 12	Attività artigianali tipo botteghe (elettricista, fabbro, falegname, idraulico...)	7	1.213	1.213	1,04	1.262	0,574	696
cat 13	Autofficina, carrozzeria, elettrauto	1	150	150	1,16	174	0,640	96
cat 14	Attività industriali con capannoni di produzione	10	7.544	3.028	0,91	2.755	0,502	1.520
cat 15	Attività artigianali di produzione beni specifici	17	6.315	6.315	1,09	6.883	0,602	3.802
cat 16	Osterie, pizzerie, pub, ristoranti, trattorie	1	164	164	4,84	794	2,672	438
cat 17	Bar, caffè, pasticceria	6	403	403	3,64	1.467	2,009	810
cat 18	Generi alimentari (macellerie, pane e pasta, salumi e formaggi, supermercati)	3	191	191	2,38	455	1,314	251
cat 19	Plurilicenze alimentari e/o miste				2,61		1,441	
cat 20	Fiori e piante, ortofrutta, pescherie, pizza al taglio				6,06		3,345	
cat 21	Discoteche, night club	1	297	297	1,04	309	0,574	170
		<b>83</b>	<b>31.580</b>	<b>27.064</b>		<b>23.110</b>		<b>12.754</b>

I valori esposti figurano al netto del TEFA

Sup. equiv. Quota Fissa: superfici totali, iscritte in banca dati TARI, diminuite dell'incidenza di eventuali riduzioni applicate alla quota fissa

Sup \* kc = Superficie soggetta \* kc (coefficiente potenziale di produzione)

**COMUNE DI CAINO - TARI 2023 - TARIFFE UTENZE NON DOMESTICHE - QUOTA VARIABILE**

calcolate in conformità ai criteri del DPR 27 aprile 1999 n. 158 e s.m.i.

BASE DATI			CALCOLO QUOTA VARIABILE							
Cod.	Tipo Attività	Utenze censite [n]	Superfici [m <sup>2</sup> ]	Sup. equiv. Quota Variabile [m <sup>2</sup> ]	Range kd NORD MIN <5.000 ab [kg/(m <sup>2</sup> *a)]	Range kd NORD MAX <5.000 ab [kg/(m <sup>2</sup> *a)]	Kd [kg/(m <sup>2</sup> *a)]	Kg Rifiuti Prodotti	Tariffa UND Quota Variabile [€/m <sup>2</sup> ]	Gettito atteso Quota Variabile [€]
cat 01	Associazioni, biblioteche, musei, scuole (ballo, guida ecc.)	2	152	152	2,60	4,20	2,60	395	1,628	247
cat 02	Campeggi, distributori carburanti, impianti sportivi	1	77	77	5,51	6,55	6,55	504	4,101	316
cat 03	Stabilimenti balneari				3,11	5,20	5,20		3,256	
cat 04	Autosaloni, esposizioni	9	11.500	8.781	2,50	3,55	3,55	31.172	2,223	19.520
cat 05	Alberghi con ristorante				8,79	10,93	10,93		6,843	
cat 06	Alberghi senza ristorante	1	290	290	6,55	7,49	7,49	2.172	4,689	1.360
cat 07	Carceri, case di cura e di riposo, caserme				7,82	8,19	8,19		5,127	
cat 08	Agenzie, studi professionali, uffici	20	2.806	2.325	8,21	9,30	9,30	21.623	5,822	13.536
cat 09	Banche e istituti di credito	1	153	153	4,50	4,78	4,78	731	2,993	458
cat 10	Cartolerie, librerie, negozi di beni durevoli, calzature, ferramenta	1	150	150	7,11	9,12	9,12	1.368	5,710	857
cat 11	Edicole, farmacie, plurilicenza, tabaccai	2	175	175	8,80	12,45	12,45	2.179	7,794	1.364
cat 12	Attività artigianali tipo botteghe (elettricista, fabbro, falegname, idraulico...)	7	1.213	1.138	5,90	8,50	8,50	9.673	5,321	6.055
cat 13	Autofficina, carrozzeria, elettrauto	1	150	150	7,55	9,48	9,48	1.422	5,935	890
cat 14	Attività industriali con capannoni di produzione	10	7.544	3.028	3,50	7,50	7,50	22.710	4,695	14.216
cat 15	Attività artigianali di produzione beni specifici	17	6.315	5.367	4,50	8,92	8,92	47.874	5,584	29.969
cat 16	Osterie, pizzerie, pub, ristoranti, trattorie	1	164	164	39,67	60,88	39,67	6.506	24,836	4.073
cat 17	Bar, caffè, pasticceria	6	403	403	29,82	51,47	29,82	12.017	18,669	7.524
cat 18	Generi alimentari (macellerie, pane e pasta, salumi e formaggi, supermercati)	3	191	191	14,43	19,55	19,55	3.734	12,239	2.338
cat 19	Plurilicenze alimentari e/o miste				12,59	21,41	21,41		13,404	
cat 20	Fiori e piante, ortofrutta, pescherie, pizza al taglio				49,72	85,60	49,72		31,128	
cat 21	Discoteche, night club	1	297	297	8,56	13,45	8,56	2.542	5,359	1.592
		<b>83</b>	<b>31.580</b>	<b>22.841</b>				<b>166.623</b>		<b>104.315</b>

I valori esposti figurano al netto del TEFA

Sup. equiv. Quota Variabile: superfici totali, iscritte in banca dati TARI, diminuite dell'incidenza di eventuali riduzioni applicate alla quota variabile

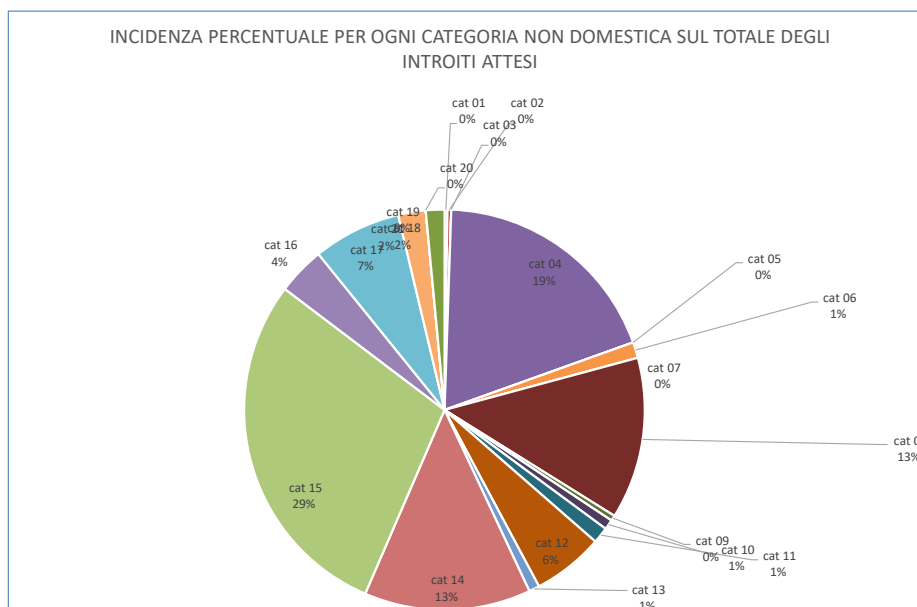
Kg Rifiuti Prodotti: Superfici equivalenti \* kd (coefficiente di produzione in kg/mq anno)

**COMUNE DI CAINO - TARI 2023 - TARIFFE UTENZE NON DOMESTICHE**

calcolate in conformità ai criteri del DPR 27 aprile 1999 n. 158 e s.m.i.

Cod.	Tipo Attività	Utenze censite [n]	Superfici [m <sup>2</sup> ]	Sup. equiv. Quota Fissa [m <sup>2</sup> ]	Sup. equiv. Quota Variabile [m <sup>2</sup> ]	Kc	Tariffa UND Quota Fissa [€/m <sup>2</sup> ]	Kd	Tariffa UND Quota Variabile [€/m <sup>2</sup> ]	Tariffa UND TOTALE [€/m <sup>2</sup> ]	Gettito atteso TARI UND [€]	%
cat 01	Associazioni, biblioteche, musei, scuole (ballo, guida ecc.)	2	152	152	152	0,32	0,177	2,60	1,628	1,805	274	0%
cat 02	Campeggi, distributori carburanti, impianti sportivi	1	77	77	77	0,80	0,442	6,55	4,101	4,543	350	0%
cat 03	Stabilimenti balneari					0,64	0,353	5,20	3,256	3,609		
cat 04	Autosaloni, esposizioni	9	11.500	11.500	8.781	0,43	0,237	3,55	2,223	2,460	22.245	19%
cat 05	Alberghi con ristorante					1,33	0,734	10,93	6,843	7,577		
cat 06	Alberghi senza ristorante	1	290	290	290	0,91	0,502	7,49	4,689	5,191	1.505	1%
cat 07	Carceri, case di cura e di riposo, caserme					1,00	0,552	8,19	5,127	5,679		
cat 08	Agenzie, studi professionali, uffici	20	2.806	2.806	2.325	1,13	0,624	9,30	5,822	6,446	15.287	13%
cat 09	Banche e istituti di credito	1	153	153	153	0,58	0,320	4,78	2,993	3,313	507	0%
cat 10	Cartolerie, librerie, negozi di beni durevoli, calzature, ferramenta	1	150	150	150	1,11	0,613	9,12	5,710	6,323	948	1%
cat 11	Edicole, farmacie, plurilicenza, tabaccai	2	175	175	175	1,52	0,839	12,45	7,794	8,633	1.511	1%
cat 12	Attività artigianali tipo botteghe (elettricista, fabbro, falegname, idraulico...)	7	1.213	1.213	1.138	1,04	0,574	8,50	5,321	5,895	6.752	6%
cat 13	Autofficina, carrozzeria, elettrauto	1	150	150	150	1,16	0,640	9,48	5,935	6,575	986	1%
cat 14	Attività industriali con capannoni di produzione	10	7.544	3.028	3.028	0,91	0,502	7,50	4,695	5,197	15.737	13%
cat 15	Attività artigianali di produzione beni specifici	17	6.315	6.315	5.367	1,09	0,602	8,92	5,584	6,186	33.771	29%
cat 16	Osterie, pizzerie, pub, ristoranti, trattorie	1	164	164	164	4,84	2,672	39,67	24,836	27,508	4.511	4%
cat 17	Bar, caffè, pasticceria	6	403	403	403	3,64	2,009	29,82	18,669	20,678	8.333	7%
cat 18	Generi alimentari (macellerie, pane e pasta, salumi e formaggi, supermercati)	3	191	191	191	2,38	1,314	19,55	12,239	13,553	2.589	2%
cat 19	Plurilicenze alimentari e/o miste					2,61	1,441	21,41	13,404	14,845		
cat 20	Fiori e piante, ortofrutta, pescherie, pizza al taglio					6,06	3,345	49,72	31,128	34,473		
cat 21	Discoteche, night club	1	297	297	297	1,04	0,574	8,56	5,359	5,933	1.762	2%
		<b>83</b>	<b>31.580</b>	<b>27.064</b>	<b>22.841</b>						<b>117.069</b>	<b>100%</b>

I valori esposti figurano al netto del TEFA



<b>Cod.</b>	<b>Descrizione Attività UTENZE NON DOMESTICHE</b>	<b>utenze n.</b>	<b>TARIFFE 2022 [€/m<sup>2</sup>]</b>	<b>TARIFFE 2023 [€/m<sup>2</sup>]</b>	<b>Differenza % vs 2022</b>
cat 01	Associazioni, biblioteche, musei, scuole (ballo, guida ecc.)	2	1,730	1,805	+ 4,3%
cat 02	Campeggi, distributori carburanti, impianti sportivi	1	4,353	4,543	+ 4,4%
cat 03	Stabilimenti balneari	0	3,460	3,609	+ 4,3%
cat 04	Autosaloni, esposizioni	9	2,357	2,460	+ 4,4%
cat 05	Alberghi con ristorante	0	7,260	7,577	+ 4,4%
cat 06	Alberghi senza ristorante	1	4,974	5,191	+ 4,4%
cat 07	Carceri, case di cura e di riposo, caserme	0	5,443	5,679	+ 4,3%
cat 08	Agenzie, studi professionali, uffici	20	6,175	6,446	+ 4,4%
cat 09	Banche e istituti di credito	1	3,174	3,313	+ 4,4%
cat 10	Cartolerie, librerie, negozi di beni durevoli, calzature, ferramenta	1	6,057	6,323	+ 4,4%
cat 11	Edicole, farmacie, plurilicenza, tabaccai	2	8,274	8,633	+ 4,3%
cat 12	Attività artigianali tipo botteghe (elettricista, fabbro, falegname, idraulico...)	7	5,651	5,895	+ 4,3%
cat 13	Autofficina, carrozzeria, elettrauto	1	6,302	6,575	+ 4,3%
cat 14	Attività industriali con capannoni di produzione	10	4,979	5,197	+ 4,4%
cat 15	Attività artigianali di produzione beni specifici	17	5,928	6,186	+ 4,4%
cat 16	Osterie, pizzerie, pub, ristoranti, trattorie	1	26,360	27,508	+ 4,4%
cat 17	Bar, caffè, pasticceria	6	19,817	20,678	+ 4,3%
cat 18	Generi alimentari (macellerie, pane e pasta, salumi e formaggi, supermercati)	3	12,986	13,553	+ 4,4%
cat 19	Plurilicenze alimentari e/o miste	0	14,224	14,845	+ 4,4%
cat 20	Fiori e piante, ortofrutta, pescherie, pizza al taglio	0	33,033	34,473	+ 4,4%
cat 21	Discoteche, night club	1	5,685	5,933	+ 4,4%

Le tariffe calcolate non includono il TEFA e non considerano eventuali riduzioni